

Usage My Viettel manages telecommunication fees

My Viettel is a service to look up Viettel's account to network subscribers, to manage and look up information related to user subscribers.

In order to help users be more convenient in managing mobile accounts, network operators have launched information search applications, including My Viettel of Viettel network.

This application will help users to check all information such as history of deducting money, registration of conversion, canceling packages, unused services, . during the last 6 months. The services and packages you are using are also displayed, from which you will understand the account's spending. In addition, promotions, other programs for subscribers will also be provided fully in this My Viettel application. The following article will provide detailed instructions on how to use My Viettel to search and manage telecommunications charges on the phone.

1. List of top number of mobile networks in Vietnam
2. How to check the phone is not deducted by the network?
3. Instructions on how to activate 4G on the phone

How to check telecommunication fees with My Viettel

1. Download the application My Viettel Android
2. Download the My Viettel iOS app

Step 1:

You launch the downloaded application to the device. In the first interface, click **Explore app** . Next, you click on **Register / Get the password** below to start registering a new account.



Chào mừng bạn
tới My Viettel!

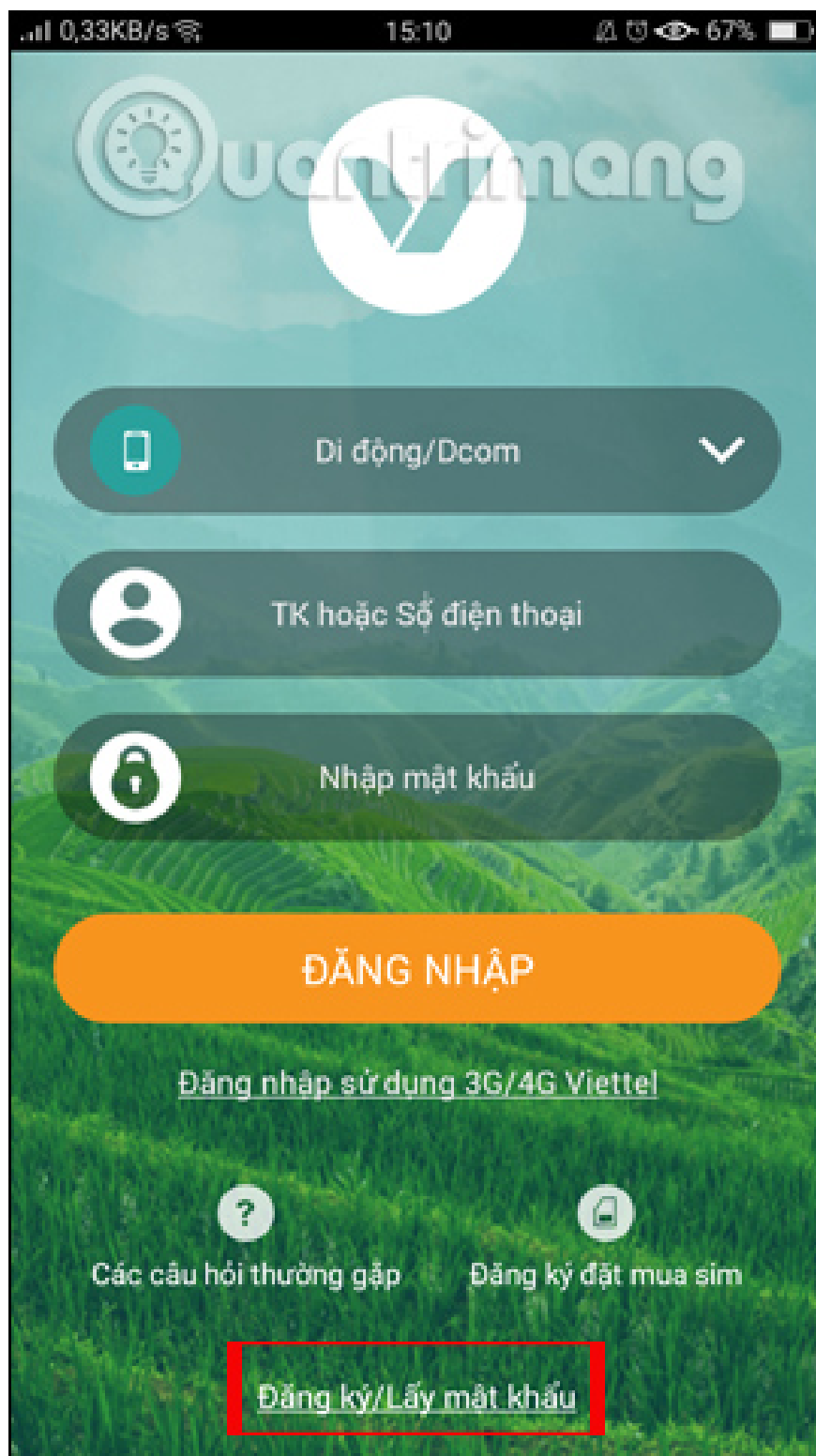


Với My Viettel,
khám phá và quản lý mọi dịch vụ Viettel
chưa bao giờ dễ dàng đến thế.



KHÁM PHÁ ỨNG DỤNG

Đăng nhập tự động với 3G/4G Viettel



Step 2:

The application will ask what service we are re-using, press **Mobile / Dcom** . Switch to the new interface, enter your phone number, then select Mobile account type. Click **Continue** below.

Note to readers , the phone number used to register the account must be in use, because Viettel will send the activation code to that phone number.



Chọn dịch vụ



Di động/Dcom



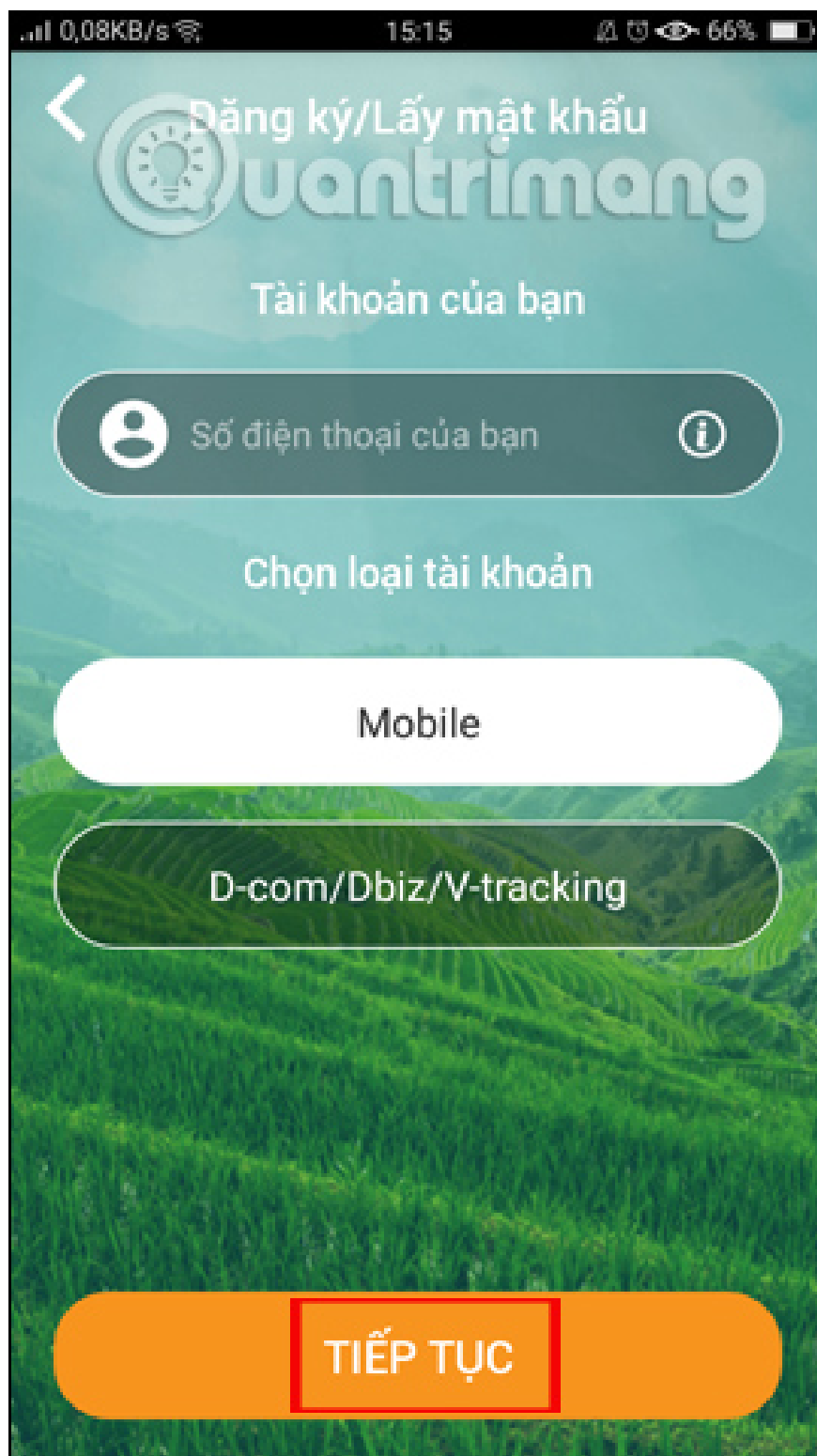
ADSL/FTTH/NextTV



PSTN (số cố định)



Truyền hình số (Multiscreen)



Step 3:

Soon, we will receive an authentication code sent to the registered phone. **Enter the authentication code** in the interface as shown below. Create a password for the account, enter the security code and then click **Register** below.

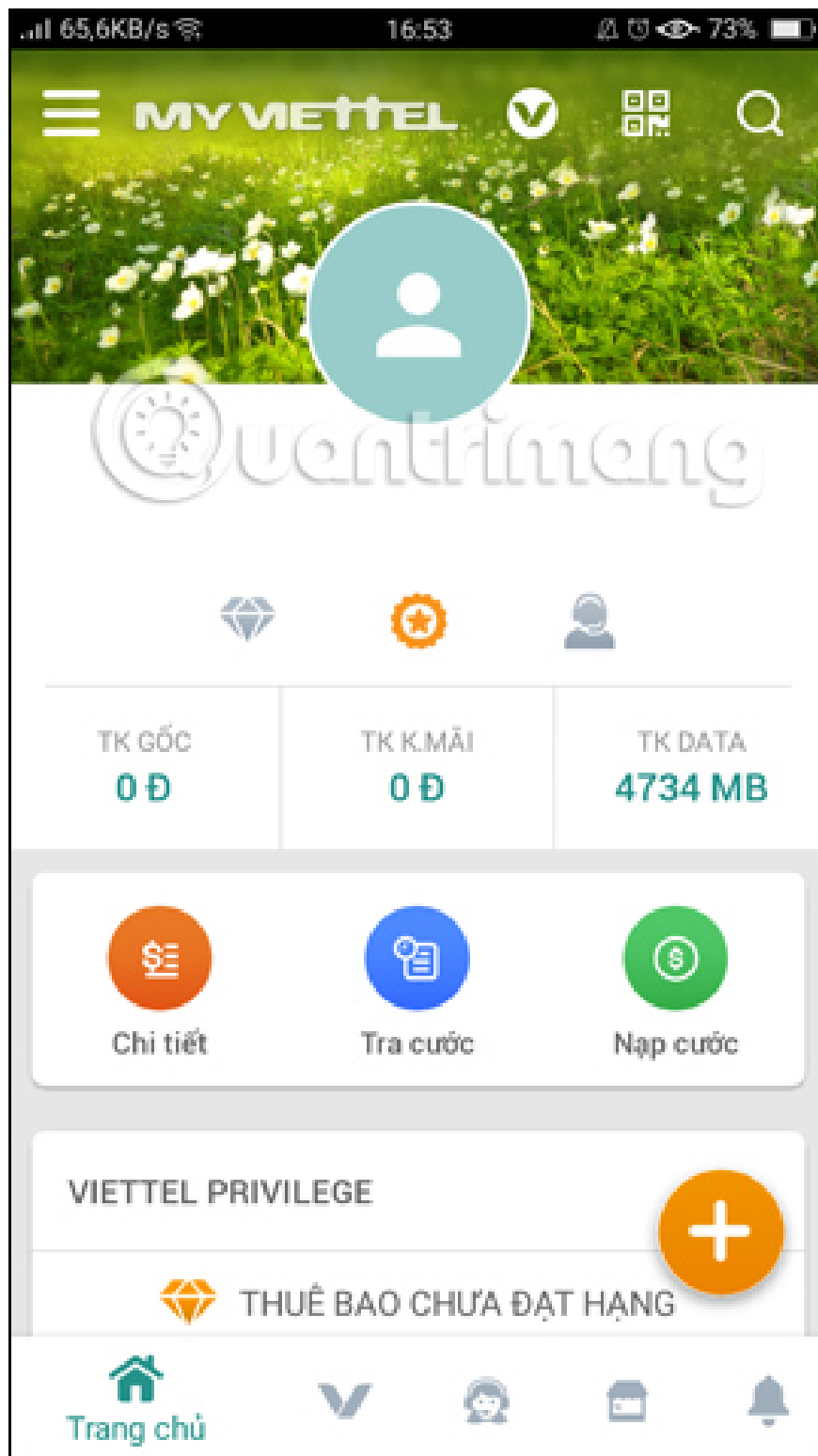


Step 4:

So we have completed the registration process for My Viettel service. Below is the My Viettel application interface after creating an account.

In this interface you will see what the current Original Account is, Promotional Accounts and Data Accounts. Below is the Data Account details, with the option to Buy More Data, See Data Promotion, with Viettel's 3G

Packages.





TÀI KHOẢN DATA >



DC500

Quý khách có 4734 MB dư sử dụng internet đến hết ngày 30-11-2017.

ĐỔI GÓI



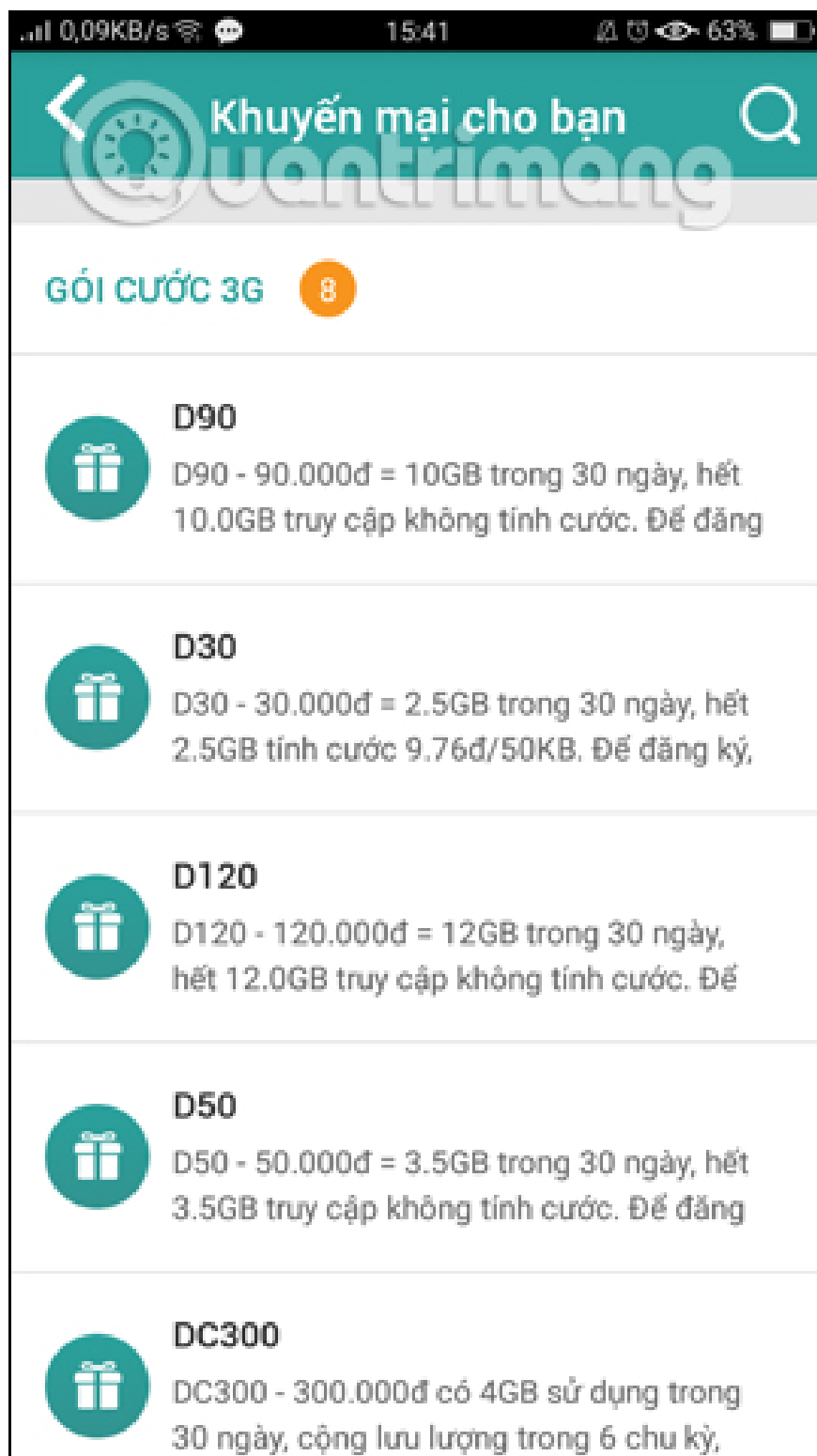
MUA THÊM DATA

KHUYẾN MẠI CHO BẠN 12 >

XEM THÊM



DỊCH VỤ CHO BẠN 33 >



Step 5:

When clicking on the **Details** section above, we will know the basic information about the **Account** . If you want to look up user fees, click the **Charges** tab above, then select the time period to search. Application will accurately summarize information about account charges in the selected time.



TÀI KHOẢN

TRA CƯỚC

TÀI KHOẢN CHÍNH

Còn lại

0 đ

Hạn sử dụng

05/01/2018



Tài khoản chính

HSD: 05/01/2018

0 đồng



Tài khoản khuyến mại

HSD: 10/10/2100

0 đồng



Quantimeng

NẠP TIỀN



TÀI KHOẢN

TRA CƯỚC

Truy cập vào chức năng "Thông tin khách hàng" để cài đặt ON/OFF nhận thông báo khi tra cước.

Chọn khoảng thời gian



7 ngày gần đây



30 ngày gần đây



Tuần này



Tháng này



Tuỳ chọn ngày xem cước








Step 6:

You can click on **Charge** to top up your account with different forms supported by My Viettel application.

Quentrimang

		
TK GỐC 0 Đ	TK KẼM 0 Đ	TK DATA 4734 MB

NẠP CƯỚC



Nạp thẻ cào



Nạp qua
Bank Plus



Thanh Toán
Trực tuyến

[Tra cứu trạng thái thẻ cào](#)

[Xóa lỗi nạp thẻ](#)



Step 7:

Not only helps you look up account information, My Viettel also offers users services so that you can use and register if you want. Services will be summarized for users to choose from.



DỊCH VỤ CHO BẠN

33



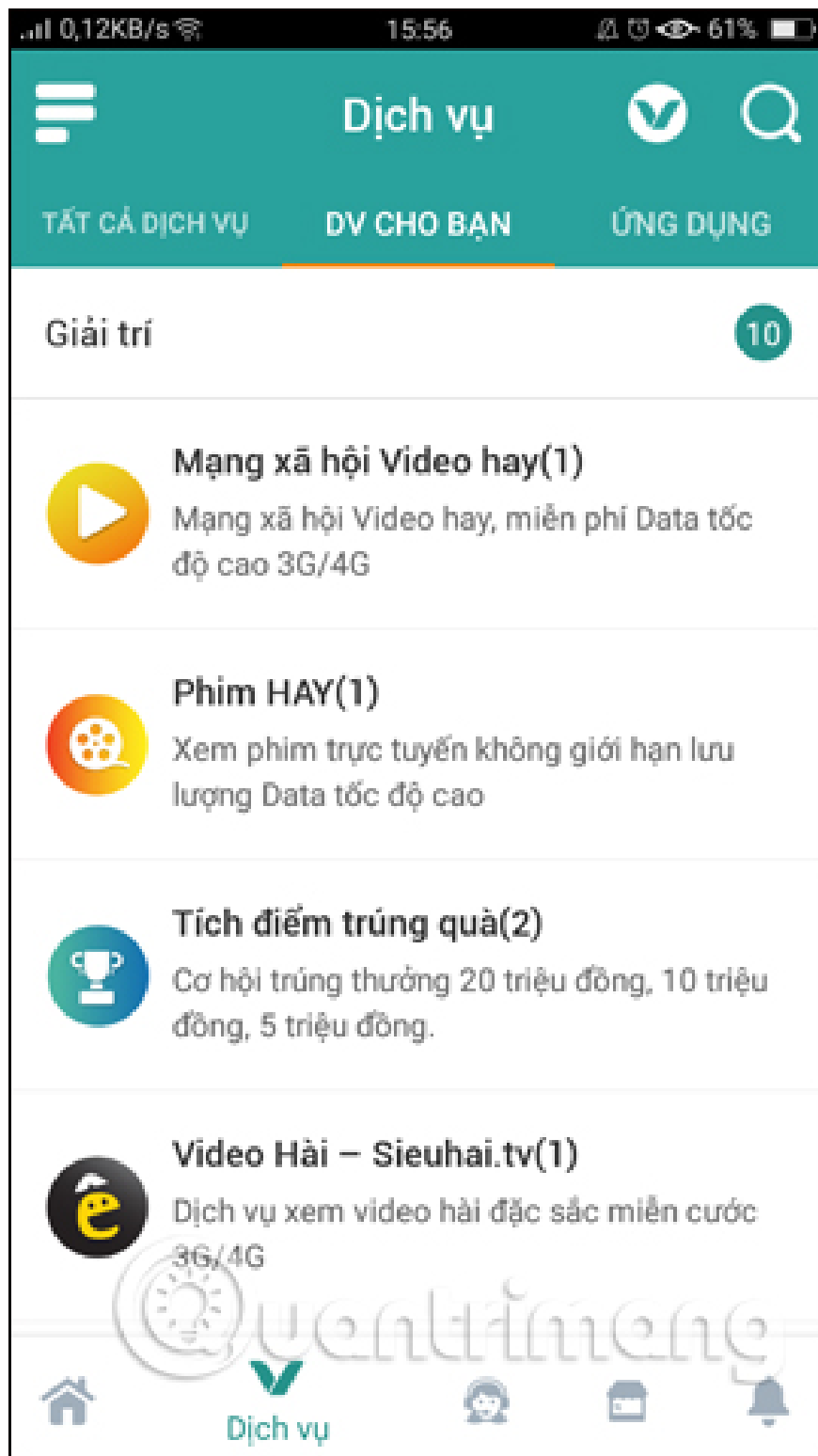
Thông tin Tài chính

Dịch vụ thông tin Tài chính là chùm dịch vụ SMS giúp bạn tra cứu thông tin thị trường tài chính như Tỷ giá ngoại tệ, thông tin thị trường chứng khoán, thông tin giá... và

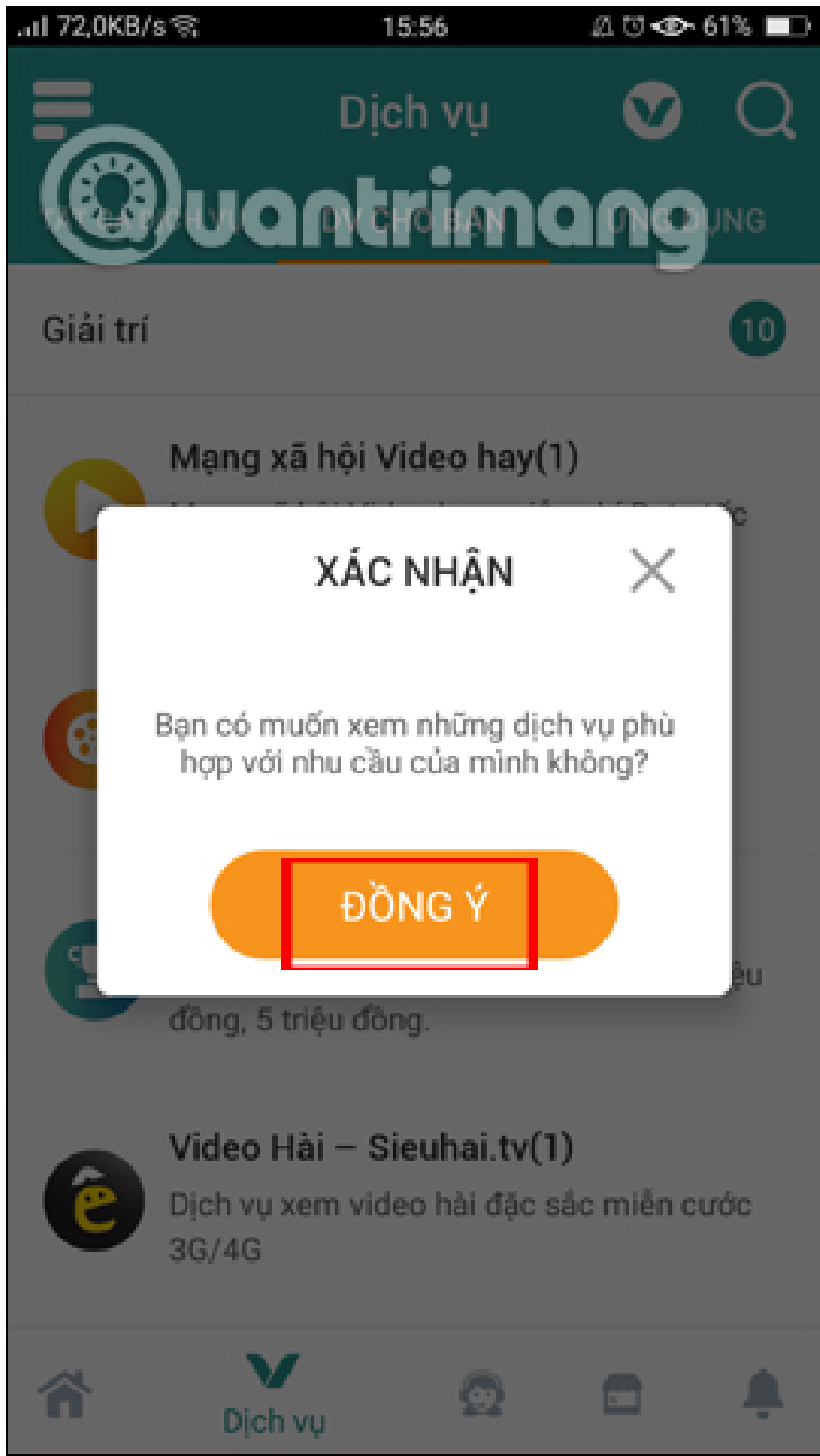
[ĐĂNG KÝ DỊCH VỤ](#)

Trang chủ





In addition, to bring a dedicated service to each customer, the application will raise questions regarding user needs, thereby introducing you to the most needed services.



XÁC NHẬN



Bạn có muốn xem những dịch vụ phù hợp với nhu cầu của mình không?

ĐỒNG Ý



Tự tư vấn

Quotrimong

Vui lòng trả lời các câu hỏi sau để chúng tôi đưa ra các dịch vụ tốt nhất cho bạn

Nhu cầu sử dụng 3G của bạn là gì?

Facebook

Youtube

Nghe nhạc

Đọc báo

Học tập



TIẾP TỤC



So with My Viettel application, users will know all the most detailed information for their account. In addition, My Viettel also offers services in different categories, or service suggestions according to the needs of each user.

Hope this article is useful to you!

You finished reading the article "**Usage My Viettel manages telecommunication fees**" edited by the [TipsMake](#) team. We hope this article has provided you with many useful tech tips and tricks. You can search for similar articles on tips and guides. Thank you for reading and for following us regularly.

