

These iCloud Settings Are Taking Up Your Storage: Here's How to Fix It!

Even with a paid iCloud plan, you may find that your storage fills up faster than expected. It turns out that some of your iPhone's default settings are to blame.

The free 5GB of iCloud storage probably won't last long. Even with a paid iCloud plan, you may find that your storage fills up faster than expected. It turns out that some of your iPhone's default settings are to blame.

6. Backups from messages

While backing up old chats is a great way to preserve memories, backing up the Messages app is one of the biggest hidden storage hogs. Often the biggest offenders are large videos or photos you receive.

Deciding how important old messages are versus how much space they take up will be up to you. For example, you might want to turn off Messages backups after taking a screenshot of any particularly sentimental text threads.

Turning off automatic backups is pretty easy:

1. Go to **Settings** and tap your Apple account at the top of the screen.
2. Navigate to **iCloud > Saved to iCloud**.
3. Go to **Messages in iCloud** and turn off **Use on this iPhone**.
4. Select **Off** and download messages when the pop-up appears.


If you need to move messages from your old iPhone to your new iPhone, you can temporarily turn this feature back on.

09:19

47%

Cài đặt

Q Tìm kiếm



Tài khoản Apple, iCloud, v.v.

Gợi ý về Tài khoản Apple

2



Chế độ máy bay



Wi-Fi

META - SP >



Bluetooth

Tắt >



Di động

Tắt >



Pin



Cài đặt chung



Trợ năng



Camera



Chế độ chờ



Linh nền

09:19

📶 47%

< Cài đặt

Tài khoản Apple



Đăng nhập & Bảo mật >



Thanh toán & Giao hàng >



Đăng ký >



iCloud

5 GB >



Gia đình

Thiết lập >



Tìm

Quantrimang



Phương tiện & Mục mua >



Đăng nhập bằng Apple >



T à

iPhone này >

Xác minh khóa liên hệ

Tắt >

Đăng xuất

09:20

📶 47%

< Tài khoản Apple iCloud

Được Đề Xuất Cho Bạn 4 >

Thêm dung lượng, các tính năng và 3 mục khác

● Quá trình lưu đã dừng Xem tất cả >

Các nội dung mới có thể chưa được lưu vào iCloud



Ảnh

1.560 mục



Drive

4,9 MB



Mật khẩu

Tắt



Ghi chú

9 mục



Tin nhắn

51,6 MB



Mail

Thiết lập

● Sao lưu iCloud >

Cần sao lưu

Nhận nhiều hơn với iCloud+

Lên đến 12 TB dung lượng



Có thêm dung lượng cho bạn và gia đình



Chia sẻ với gia đình bạn

Chia sẻ gói iCloud

09:21

48%

[Quay lại](#)

Tin nhắn

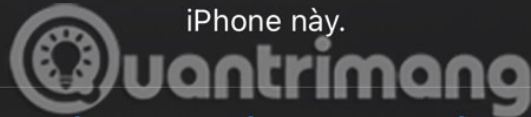


Tin nhắn trong iCloud

Lưu trữ bảo mật các tin nhắn của bạn trong iCloud trong trường hợp bạn cần khôi phục iPhone này hoặc thiết lập một

Tin nhắn trong iCloud

Các tin nhắn chưa được tải đầy đủ về iPhone này.



[Tắt và tải về các tin nhắn](#)

[Hủy](#)

Trên iCloud 5.656 tin nhắn

Trạng thái Đang không đồng bộ hóa

Dung lượng iCloud của bạn đã hết. Các tin nhắn mới sẽ không được khôi phục nếu bạn thay thế iPhone này hoặc thiết lập một thiết bị mới.
[Nhận thêm dung lượng...](#)

5. iCloud Photo Sync

Backing up your photos is one of the most common reasons people upgrade to a paid version of iCloud. Photo libraries often take up gigabytes; while it's important to keep your memories safe, you need to consider the impact it has on your storage space.

The best way to prevent the Photos app from taking up too much iCloud storage is to turn it off completely:

1. Go to **Settings > Apple ID > iCloud** .
2. Select **Saved to iCloud > iCloud Photos** and go to **Manage Storage** .
3. Scroll down to the bottom and tap **Turn Off and Delete Photos** before confirming your choice when the pop-up appears.

09:31

📶 53%

< iCloud

Ảnh



Ảnh iCloud

Lưu trữ các ảnh của bạn trong iCloud.
Xem và chia sẻ chúng trên tất cả các
thiết bị của bạn và trên iCloud.com. [Tìm
hiểu thêm](#)

Đồng bộ hóa iPhone này



Quản lý Dung lượng

4,52 GB >

Trên iCloud

1.530 ảnh, 30 video

Trạng thái

Đang không đồng bộ hóa

Dung lượng iCloud của bạn đã hết. [Cài đặt](#)

Tối ưu hóa dung lượng iPhone



Tải về và Giữ lại Bản gốc

Nếu iPhone của bạn sắp hết dung lượng, ảnh và video có độ phân giải đầy đủ được thay thế tự động bằng các phiên bản nhỏ hơn, theo kích thước của thiết bị. Bạn có thể tải về các phiên bản độ phân giải đầy đủ từ iCloud bất kỳ lúc nào.

09:30



< Ảnh

Ảnh iCloud

Ảnh iCloud 90%

Bạn có **1530 ảnh** và **30 video** được lưu trữ an toàn trên iCloud và khả dụng để đồng bộ hóa với các thiết bị.



Xem lại ảnh & video của bạn

Khôi phục đến 2,41 GB bằng cách xóa các ảnh, ảnh màn hình hoặc video trùng lặp mà bạn không cần nữa.



Xem dung lượng iPhone >

Bạn muốn xóa ảnh và video không?

Thao tác này sẽ tắt Ảnh iCloud, đồng thời xóa mọi ảnh và video được lưu trữ trên iCloud. Bạn có 30 ngày để hoàn tác.

Tắt và xóa

Sử dụng Ảnh iCloud bằng cách tắt ứng dụng này

Hủy

4. Back up your device to iCloud

Turning off iCloud device backups can reduce the amount of storage space you use, but there's a tradeoff. If you turn backups off completely, you'll lose everything if something happens to your iPhone. Instead, back up your iPhone to your computer.

If you want to keep your device backed up to iCloud turned off, the process is simple:

1. Go to **Settings > Apple Account > iCloud** .
2. Tap **iCloud Backup** in the list.
3. Turn off **Backup this iPhone** and confirm.
4. If possible, tap on your other Apple devices in the bottom list and turn off backups for them.

09:19

📶 47%

< Cài đặt

Tài khoản Apple



Đăng nhập & Bảo mật >



Thanh toán & Giao hàng >



Đăng ký >



iCloud

5 GB >



Gia đình

Thiết lập >



Tìm

Quantrimang



Phương tiện & Mục mua >



Đăng nhập bằng Apple >



T à

iPhone này >

Xác minh khóa liên hệ

Tắt >

Đăng xuất

09:36

56%

< Tài khoản Apple iCloud



Ảnh

1.560 mục



Drive

4,9 MB



Mật khẩu

Tắt



Ghi chú

9 mục



Tin nhắn

Tắt



Mail

Thiết lập

● Sao lưu iCloud

Cần sao lưu



Nhận nhiều hơn với iCloud+

Lên đến 12 TB dung lượng



Có thêm dung lượng cho bạn và gia đình

Chia sẻ với gia đình bạn



Chia sẻ gói iCloud

Tạo sự kiện



Gửi lời mời tham dự sự kiện tiếp theo của bạn

Chuyển tiếp bảo mật




Bảo vệ hoạt động duyệt trên các mạng công cộng

09:36

56%

[Quay lại](#)

Sao lưu



Sao lưu iCloud

Tự động sao lưu iPhone để bạn có thể khôi phục dữ liệu của mình nếu bạn làm mất thiết bị hoặc có một thiết bị mới.

[Tìm hiểu thêm](#)

Sao lưu iPhone này



Dung lượng iCloud đã hết

Có thể bạn không có đủ dung lượng lưu trữ cho bản sao lưu cuối cùng. Hãy nâng cấp lên iCloud+ để có thêm dung lượng.



[Nâng cấp với giá 19.000 đ/tháng](#)

Sao lưu bây giờ

Không thể sao lưu iPhone này vì không đủ dung lượng iCloud trống.

Bản sao lưu thành công mới nhất: lúc 00:09 ngày 16 tháng 11, 2021

09:36

56%

Quay lại

Sao lưu



Sao lưu iCloud

Tự động sao lưu iPhone để bạn có thể khôi phục dữ liệu của mình nếu bạn làm mất thiết bị hoặc có một thiết bị mới.

[Tìm hiểu thêm](#)

Sao lưu iPhone này



Dung lượng iCloud đã hết

Có thể bạn không có đủ dung lượng lưu trữ cho bản sao lưu cuối cùng. Hãy nâng cấp lên iCloud+ để có thêm dung lượng.



[Nâng cấp với giá 19.000 đ/tháng](#)

Các ứng dụng và dữ liệu từ iPhone này sẽ dừng sao lưu vào iCloud. Nếu bạn làm mất thiết bị thì dữ liệu của bạn có thể bị mất.

Tắt

Hủy

3. Backup for apps you rarely use

Third-party messaging apps, like WhatsApp , also sync to iCloud by default. If you don't need these backups, you can stop them and then free up some space. The process is a little different for the Messages app; you can repeat these same steps for any apps you rarely use:

1. In **Settings > Apple Account > iCloud** , go to **iCloud Backup** .
2. **In the All device backups** list , tap the listing labeled **This iPhone** .
3. Wait for your app to load and select **Show all apps** .
4. Turn off all apps you don't want to sync with iCloud and confirm if necessary.

09:42

60%

< Sao lưu Chi tiết bản sao lưu



iPhone
iPhone này

Sao lưu gần nhất 16/11/21

Kích cỡ bản sao lưu 432,5 MB

K.cỡ bản sao lưu sau Đang tải...



Shopee

189,6 MB



Zalo

54 MB



Viber

46,8 MB



Facebook

32,7 MB



Perfect365 Makeup Phot...

10,8 MB















[Hiển thị tất cả ứng dụng](#)

Thư viện ảnh của bạn không được bao gồm tại đây vì thư viện được sao lưu như một phần của Ảnh iCloud.

09:43

60%

Sao lưu Chi tiết bản sao lưu

-  Zalo
3 GB
-  Viber
1,97 GB
-  Shopee
993 MB
-  Lazada
342,5 MB
-  MoMo
159,8 MB
-  SODA
141,4 MB
-  ShopeePay
139,2 MB
-  Picsart
95,3 MB
-  Facebook
90,5 MB
-  TeraBox
69,8 MB
-  Edge
61,6 MB
-  QCT Smart
48,8 MB

09:43

60%

Sao lưu Chi tiết bản sao lưu

Zalo 3 GB

Viber 1,97 GB

Shopee 993 MB

Lazada 342,5 MB

MoMo 159,8 MB

SODA 141,4 MB

ShopeePay 139,2 MB

Picsart 95,3 MB

Bạn muốn tắt sao lưu MoMo và xóa dữ liệu sao lưu khỏi iCloud không?

Tắt

Hủy

QCT Smart 48,8 MB

2. Sync notes

While Apple Notes may not seem like a space-hungry app, it can use up a lot of space, especially if you use your phone to scan documents or include photos in your notes. Turning off Notes app sync can save some space in iCloud, especially if you don't need to access your notes on multiple devices:

1. Navigate to **Settings > Apple Account > iCloud** .
2. Select **Notes** , which will appear under **Saved to iCloud** .
3. Turn off **Sync this iPhone** .
4. Go to **Manage Storage** and tap **Remove from iCloud** .

09:48

📶 63%

< Tài khoản Apple iCloud



Ảnh

1.560 mục



Drive

4,9 MB



Mật khẩu

Tắt



Ghi chú

9 mục



Tin nhắn

Tắt



Mail

Thiết lập

● Sao lưu iCloud >

Cần sao lưu



Nhận nhiều hơn với iCloud+

Lên đến 12 TB dung lượng



Có thêm dung lượng cho bạn và gia đình



Chia sẻ với gia đình bạn

Chia sẻ gói iCloud



Tạo sự kiện

Gửi lời mời tham dự sự kiện tiếp theo của bạn



Chuyển tiếp bảo mật


Bảo vệ hoạt động duyệt trên các mạng công cộng

09:49



< iCloud

iCloud



Ghi chú

Tự động đồng bộ hóa các ghi chú vào iCloud để bạn sẽ có thể xem, sửa, chia sẻ và cộng tác từ bất kỳ thiết bị nào của mình. [Tìm hiểu thêm](#)

Đồng bộ hóa iPhone này



Quản lý dung lượng

0 KB

1. Your health statistics

Health app stats may not seem like the most obvious space hog, but they can add up over time—especially if you use all of the app's features. Turning them off is one of the easiest ways to free up some storage space:







1. Go to **Settings > Apple Account > iCloud** .
2. Select **Saved to iCloud > Health** .
3. Turn off **Sync this iPhone** .
4. Select **Manage Storage > Erase Data from iCloud** .

09:52

65%

< iCloud

iCloud

-  Mật khẩu và chuỗi khóa Tắt >
-  Ghi chú
9 mục Bật >
-  Tin nhắn trong iCloud
52,3 MB Tắt >
-  Sức khỏe Tắt >
-  Lịch iCloud Tắt >
-  Danh bạ
-  Lời nhắc
-  Safari
-  Chứng khoán
-  Nhà
-  Ví
-  Game Center
-  Siri
-  Freeform

09:53

66%

< iCloud

iCloud



Sức khỏe

Thông tin sức khỏe và thể dục trên iPhone này có thể được lưu trữ tự động trong iCloud. Dữ liệu này được mã hóa trên iPhone của bạn cũng như khi được lưu trữ trong iCloud và Apple không thể đọc được.

[Tìm hiểu thêm](#)



Đồng bộ hóa iPhone này



Quản lý dung lượng

0 KB

You finished reading the article "**These iCloud Settings Are Taking Up Your Storage: Here's How to Fix It!**" edited by the [TipsMake](#) team. We hope this article has provided you with many useful tech tips and tricks. You can search for similar articles on tips and guides. Thank you for reading and for following us regularly.
