

# Share How to turn the phone over to turn off the ringer on Samsung

Turning the phone face down to turn off the ringer on Samsung is quite a useful feature to help you not affect people around you when in public.

**Turning the phone face down to turn off the ringer on Samsung** is quite a useful feature to help you not disturb people around you or not want to hear strange calls that bother you.

Many of you who use your iPhone are looking for a way to use the flip feature to turn off incoming calls to your iPhone. But unfortunately this feature is only available on Samsung phones. So how to activate the turn-down feature on your **Samsung phone** ? Apply **the crazy phone tricks** TipsMake **shares** right away !



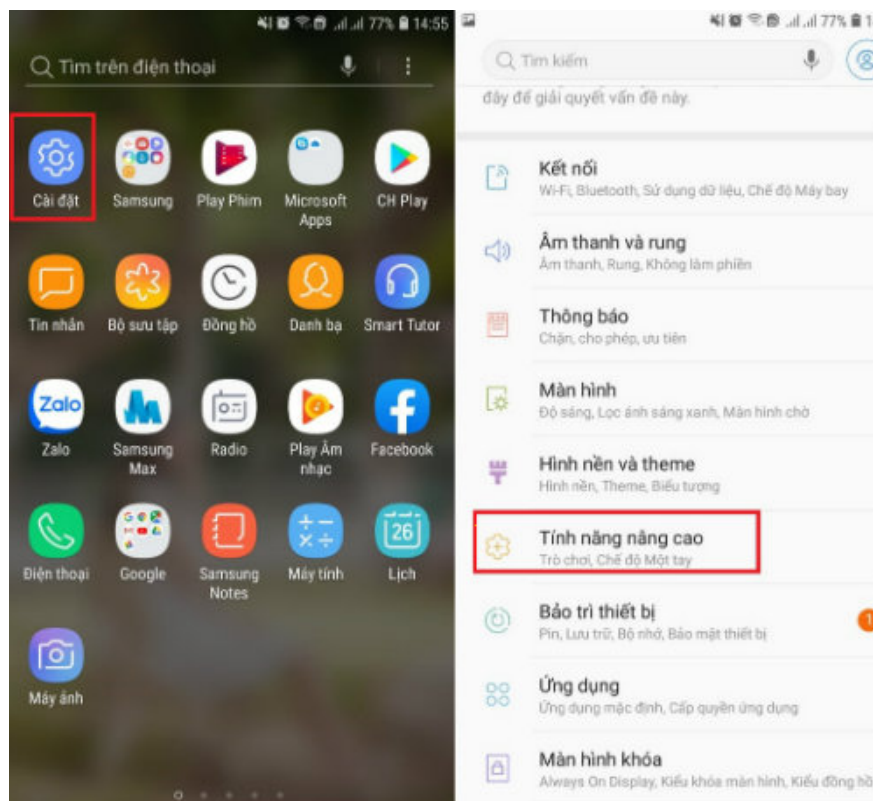
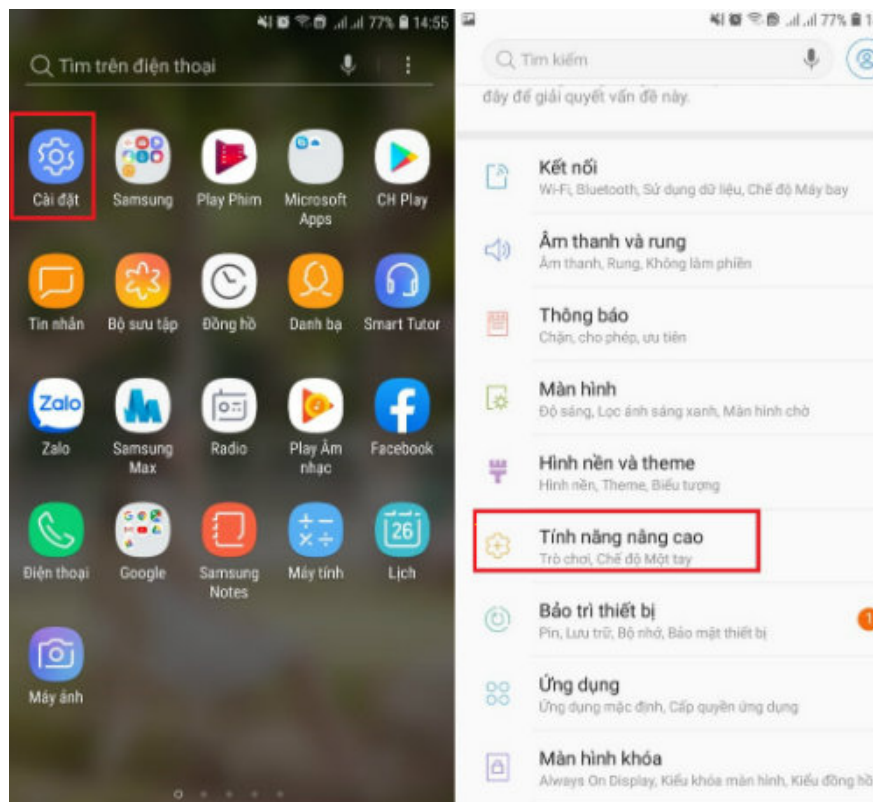


## **Instructions on how to turn the phone face down to turn off the ringer on Samsung**

The feature of turning the phone upside down to turn off incoming calls to Samsung is quite useful, but many Samsung fans probably don't know about it. This feature can help you avoid noise caused by phone ringing when you are in an environment that requires silence and concentration such as: meetings, talking to customers, classrooms, etc.

Steps to activate the phone face down feature on Samsung are as follows:

**Step 1** : From the main screen, select **Settings** > select **Advanced features** .



**Step 2 : Select Motion and operations .**

21:59



## < Tính năng nâng cao



### Phụ kiện

#### Dạng xem pop-up thông minh

Nhận thông báo dưới dạng biểu tượng có thể chạm vào và mở rộng trong dạng xem pop-up.

#### Chia sẻ trực tiếp

Bật



#### Giảm ảnh động

Giảm hiệu ứng chuyển động trên màn hình, chẳng hạn như khi mở hoặc đóng ứng dụng.



#### Chuyển động và thao tác

Quản lý tính năng liên quan đến chuyển động và thao tác.



#### Game Launcher

Sắp xếp tất cả trò chơi của bạn ở một nơi và truy cập tính năng bổ sung giúp nâng cao trải nghiệm chơi game của bạn.



#### Dual Messenger

Dùng hai tài khoản riêng biệt cho cùng một ứng dụng.

#### Gửi tin nhắn SOS

Tắt



**Step 3 :** Find the **Easy Mute** section and activate this feature by dragging the slider to the right.

Tính năng nâng cao TÌM KIẾM

thiết bị bằng một tay.

**Khởi động nhanh Máy ảnh**  
Mở Máy ảnh bằng cách nhấn phím Trang chính hai lần liên tiếp.

**Thao tác xem pop-up**  
Bật

**Chụp thông minh**  
Bật

**Vuốt lòng bàn tay để chụp**  
Bật

**Gọi trực tiếp**  
Bật

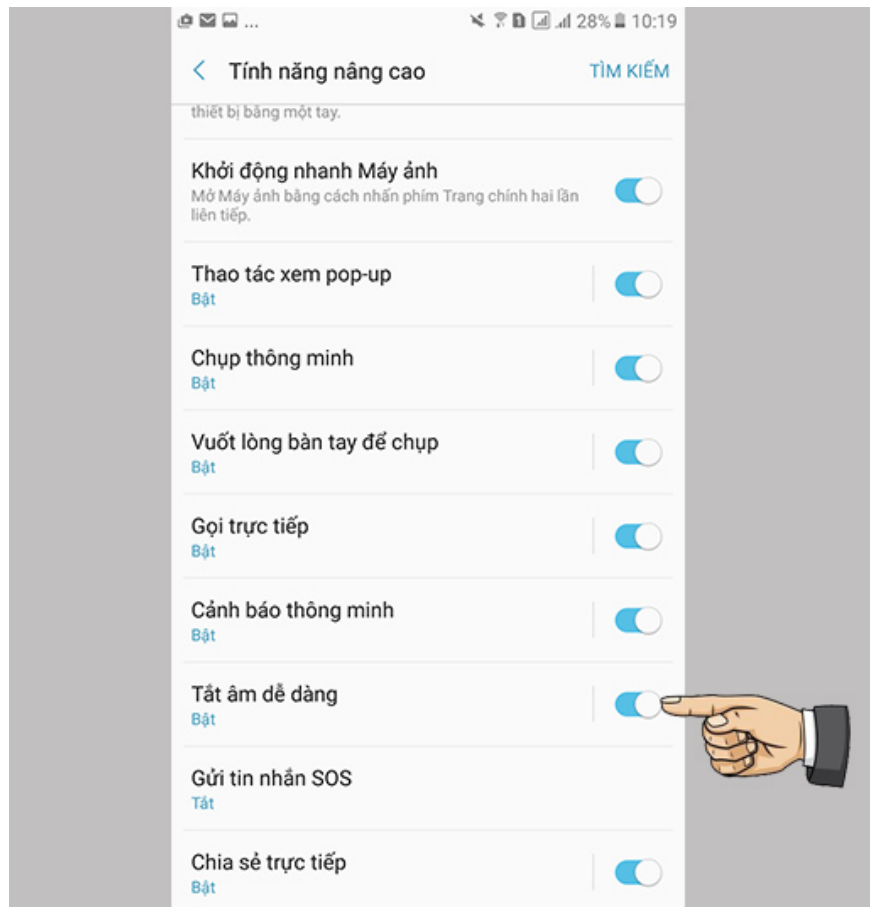
**Cảnh báo thông minh**  
Bật

**Tắt âm dễ dàng**  
Bật

**Gửi tin nhắn SOS**  
Tắt

**Chia sẻ trực tiếp**  
Bật





To check the feature again, exit the screen and use another phone to call your Samsung device. When the phone rings, try turning your Samsung phone face down to see if the alarm goes off!

***Additional information: Samsung reports an error that Google continues to stop processing?***

So with simple steps, you can successfully **turn the Samsung phone upside down and turn off the Samsung ringer** easily. Good luck!

You finished reading the article "**Share How to turn the phone over to turn off the ringer on Samsung**" edited by the [TipsMake](#) team. We hope this article has provided you with many useful tech tips and tricks. You can search for similar articles on tips and guides. Thank you for reading and for following us regularly.