

Quickly create multiple-choice questions from slides using Magic Write in Canva.

Canva has recently updated its app to include Magic Write, a feature that allows teachers to quickly create multiple-choice questions directly from slides during lectures and presentations. Teachers can now create quizzes from the content itself.

Canva has recently updated its software to include a feature that allows users to quickly create multiple-choice questions directly from slides using Magic Write . Teachers can create quizzes from the content during lectures and presentations. This makes it easy to review newly learned material, in addition to manually creating quizzes in Canva . Below is a guide on creating quizzes using Magic Write in Canva.

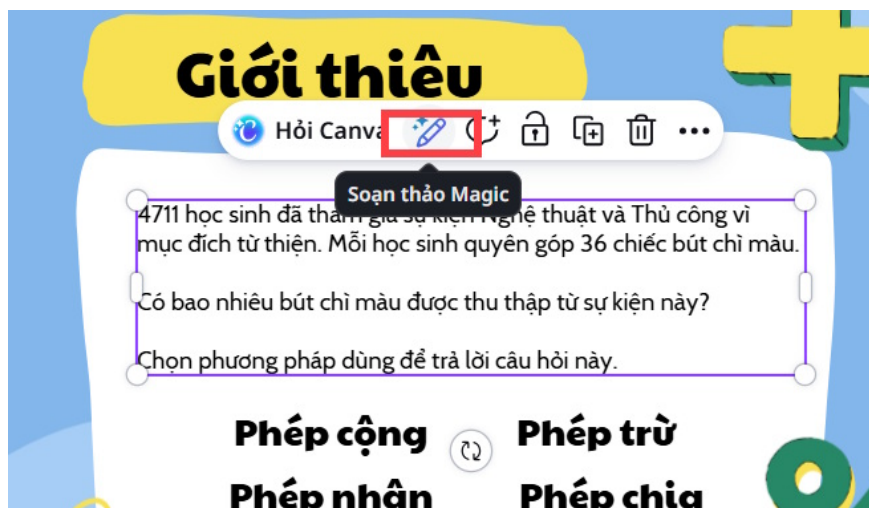
Instructions on creating multiple-choice questions from slides using Magic Write Canva

Step 1:

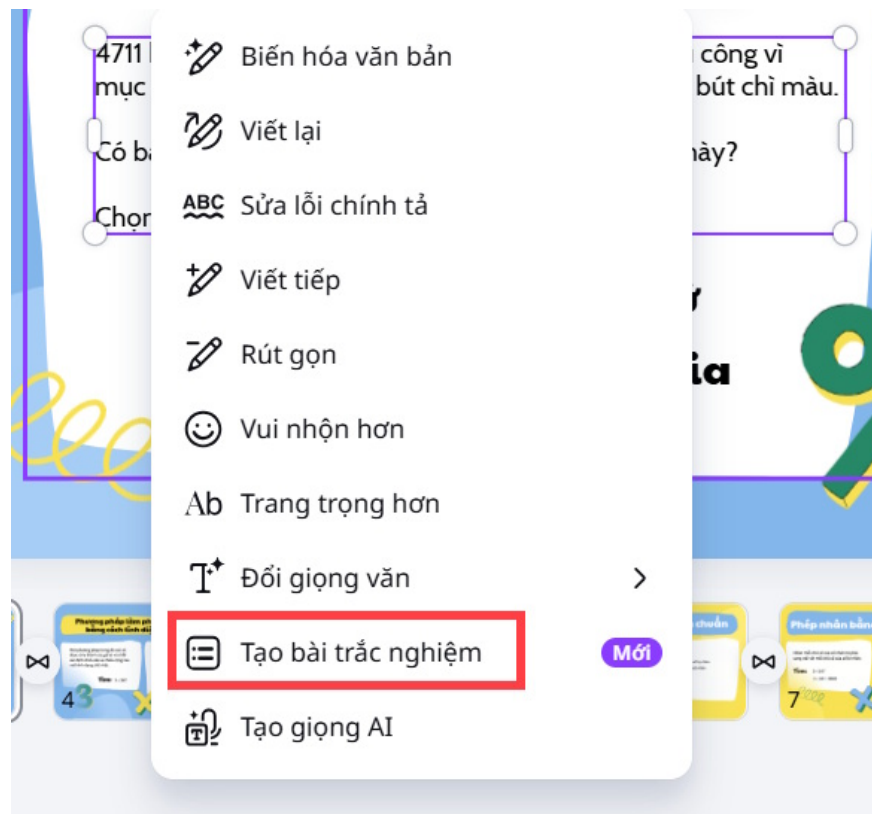
First, we need to prepare the slides in Cava as usual. Currently, you can create slides using Canva AI by using commands to create the content and topic you want.

Step 2:

Find the slide from which you want to create a quiz, then **highlight the main content** on the slide and select **the Magic Write icon** as shown below.



Select " **Create quiz**" from the menu that appears.



Step 3:

Immediately afterwards, we will see a multiple-choice quiz generated by AI from the content of the current lecture.

Làm thế nào để tính tổng số bút chì màu được quyên góp trong sự kiện nếu mỗi học sinh quyên góp 36 bút chì?

Cộng số học sinh với số bút chì mỗi học sinh quyên góp.

Chia số bút chì mỗi học sinh quyên góp cho số học sinh.

Nhân số học sinh với số bút chì mỗi học sinh quyên góp.

Gửi

Tên hồ sơ Canva của bạn sẽ được chia sẻ
Tìm hiểu cách chúng tôi xử lý dữ liệu của bạn

Questions **generated by AI will vary** , so if you don't want to use this question, you can create a different multiple-choice question.

Làm thế nào để tính tổng số bút chì màu được quyên góp trong sự kiện nếu có 4711 học sinh, mỗi em quyên góp 36 bút chì?

Nhân 4711 với 36 để tìm tổng số bút chì

Chia 4711 cho 36 để tìm số bút chì

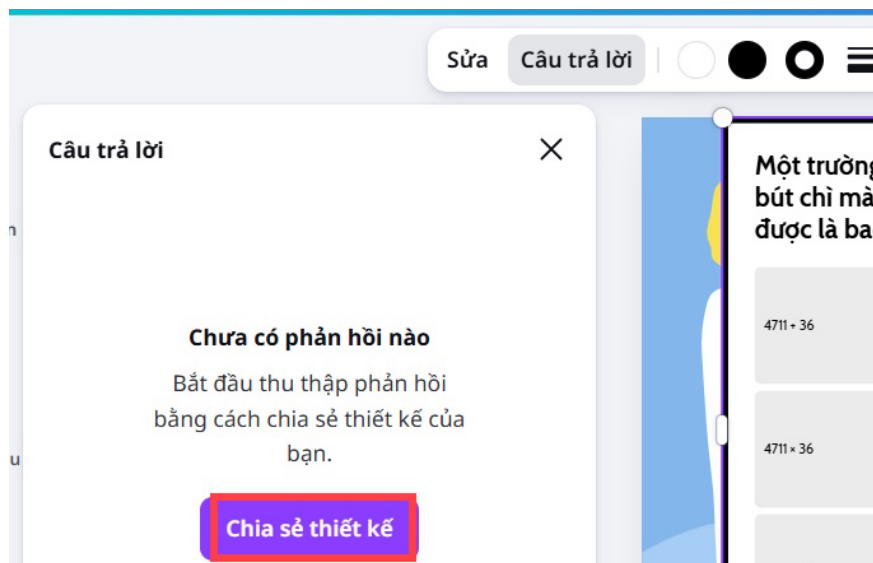
Cộng 4711 và 36 để có tổng bút chì

Gửi

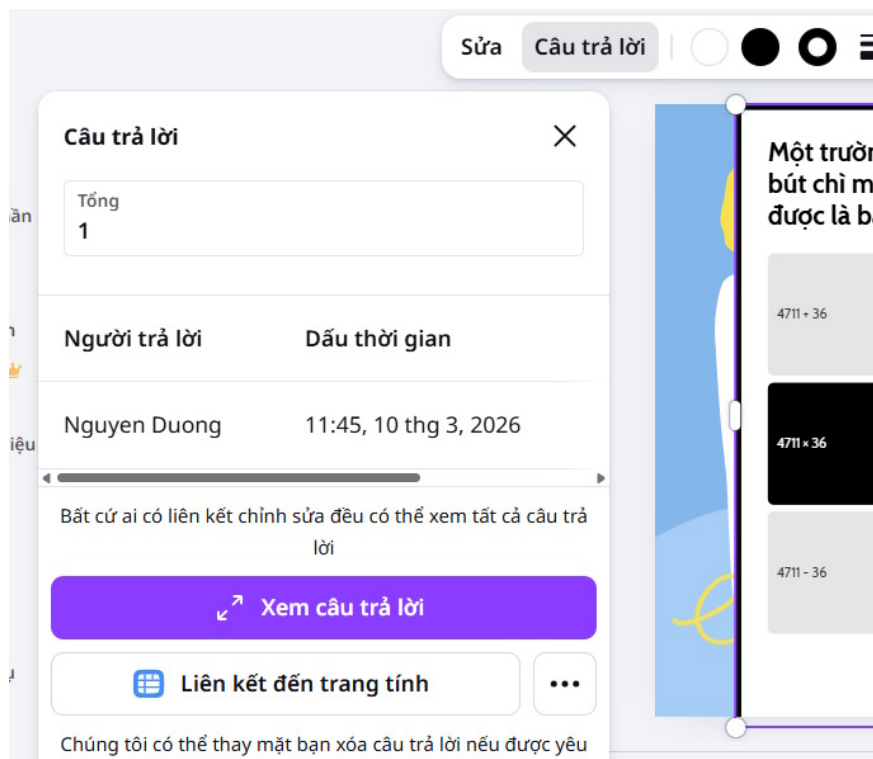
Tên hồ sơ Canva của bạn sẽ được chia sẻ
Tìm hiểu cách chúng tôi xử lý dữ liệu của bạn

Step 4:

Especially with the quiz creation feature in Magic Write, users can **share slides and collect answers** from participants.



When someone answers a question, the teacher can check it immediately by **clicking on "Answer"** and will see the person who answered and the time of the answer. To summarize the answers, **click on "Link to spreadsheet"**.



The spreadsheet displays the full list of participants who answered, the submission time, and the answer choices for the multiple-choice questions in the Canva slide.

Hành động | Dữ liệu | 123 v | .00 | ...

$f(x)$ Người trả lời

O	A	B	C
1	Người trả lời	Dấu thời gian	Một trường học tổ chức sự kiện từ thiện, mỗi học sinh quyên góp 36 bút chì màu và có 4711 học sinh tham gia. Tổng số bút chì màu thu
2	● Nguyen Duong	11:45, 10 thg 3, 2026	4711×36
3			
4			
5			
6			

You finished reading the article "**Quickly create multiple-choice questions from slides using Magic Write in Canva.**" edited by the [TipsMake](#) team. We hope this article has provided you with many useful tech tips and tricks. You can search for similar articles on tips and guides. Thank you for reading and for following us regularly.