

MyPrompts

MyPrompts hoạt động như một kho lưu trữ tất cả các câu lệnh AI hoàn hảo, giúp bạn không cần phải gõ chúng mỗi khi muốn tạo ra nội dung chuyên nghiệp.

Các công cụ AI như Google Gemini, ChatGPT hay Meta AI yêu cầu những câu lệnh hoàn hảo để cho ra kết quả. Ngay cả các gói trả phí cũng khó để tìm kiếm kết quả mong muốn nếu bạn không rõ ràng. Tuy nhiên, vì có rất nhiều câu lệnh hoàn hảo cho các xu hướng như tác phẩm nghệ thuật Ghibli trên ChatGPT, video hoạt hình trên Meta AI và ảnh chụp drone từ ảnh trên Google Flow có thể rất khó khăn.

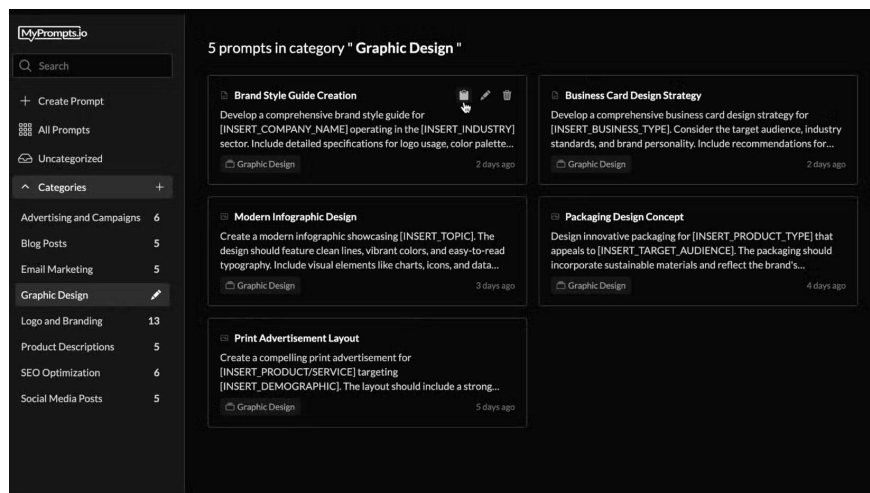
Đây là nơi bạn tìm thấy MyPrompts.io. Nó hoạt động như một kho lưu trữ tất cả các câu lệnh AI hoàn hảo, giúp bạn không cần phải gõ chúng mỗi khi muốn tạo ra nội dung chuyên nghiệp. Nhưng MyPrompts còn làm được nhiều hơn thế nữa.

MyPrompts là gì?

MyPrompts là trình quản lý các câu lệnh và sắp xếp prompt AI. Nó giúp lưu trữ, sắp xếp và truy cập prompt AI của bạn một cách dễ dàng. MyPrompts.io giúp bạn quản lý prompt cho ChatGPT, Midjourney và các công cụ AI khác.

Tại sao MyPrompts lại tốt hơn bất kỳ công cụ ghi chú nào khác?

Đầu tiên, lưu các prompt của bạn sẵn sàng để dùng

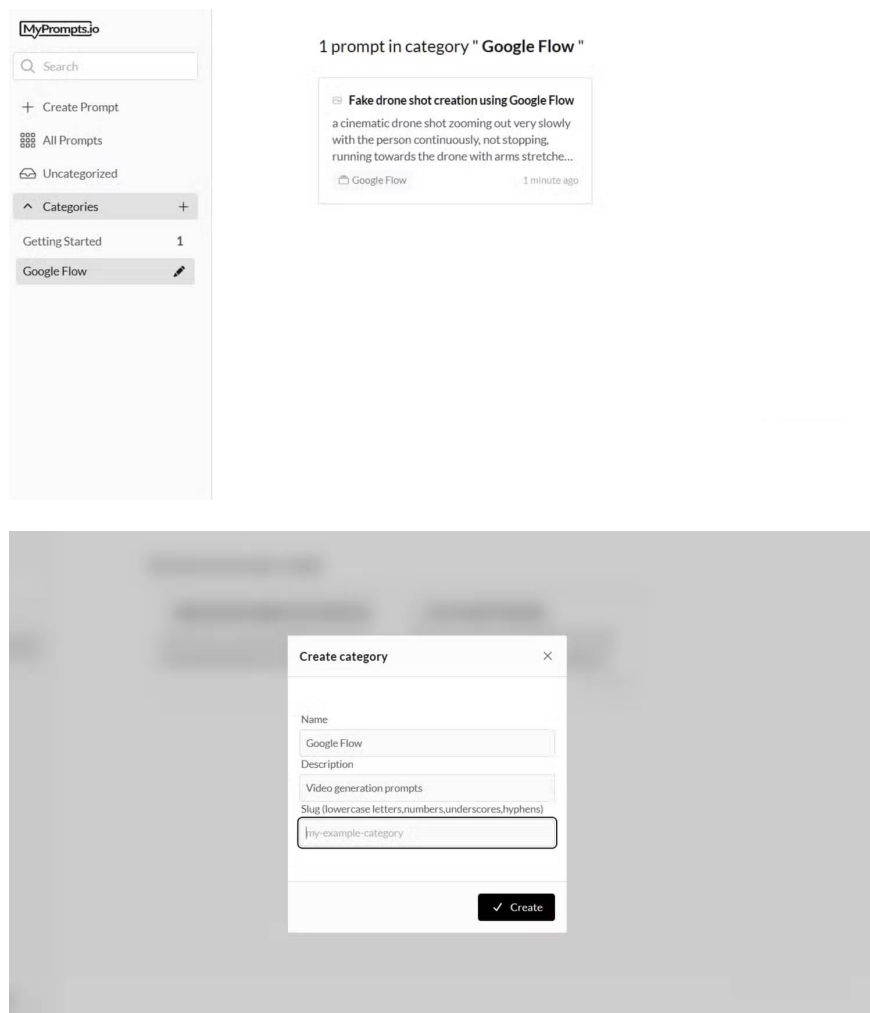


Bây giờ, bạn có thể hỏi tôi sao MyPrompts là tốt hơn bất kỳ ứng dụng ghi chú nào khác. Có một số lý do, nhưng lý do quan trọng nhất là với MyPrompts, bạn có thể phân loại từng prompt theo chủ đề của nó. Không giống như một ứng dụng ghi chú thông thường, nơi bạn phải tải lên file mới cho mỗi prompt, MyPrompts cho phép bạn tải bao nhiêu danh mục tùy thích và đưa các prompt AI của mình vào đó.

Vậy hả, bạn có thể sử dụng MyPrompts để bất kỳ thiết bị hoặc trình duyệt web nào. Tất cả những gì bạn cần làm là đăng nhập vào tài khoản của mình. Hiện tại, không có gì hạn chế về số lượng prompt bạn có thể lưu và phân loại.

Thiết lập và lưu prompt rất dễ dàng

Không cần liên kết tài khoản không cần thiết





Create new prompt

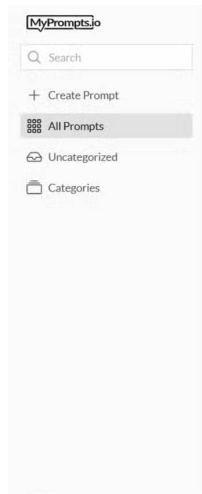
Title
Fake drone shot creation using Google Flow

Choose prompt-type
 Text generation Image generation Other

Category
NO CATEGORY CHOSEN +

Content
a cinematic drone shot zooming out very slowly with the person continuously, not stopping, running towards the drone with arms stretched wide open embracing the beauty.

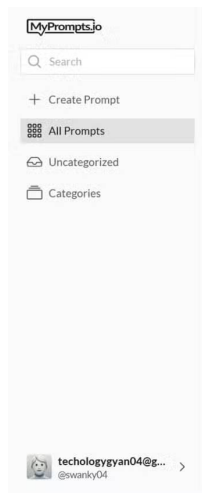
Create Prompt



You have 1 prompt in total

How to Use MyPrompts.io
Welcome! Click the pencil button to read how MyPrompts.io works. (On desktop: move your mouse over this card to reveal the buttons)...

Getting Started 32 minutes ago



You have 2 prompts in total

Fake drone shot creation using Google Flow
a cinematic drone shot zooming out very slowly with the person continuously, not stopping, running towards the drone with arms stretche...

Google Flow 22 hours ago

How to Use MyPrompts.io
Welcome! Click the pencil button to read how MyPrompts.io works. (On desktop: move your mouse over this card to reveal the buttons)...

Getting Started 22 hours ago

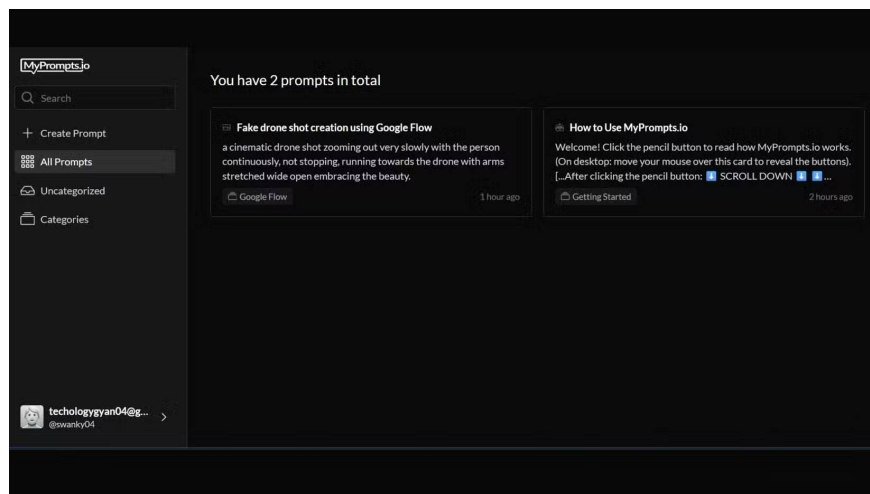
Th?ng th?n mà nói, có r?t nhi?u trang web AI yêu c?u b?n ??ng nh?p vào tài kho?n Google, Apple ho?c Facebook. M?t s? th?m chí còn yêu c?u b?n ?i?n s? ?i?n tho?i và tr?i qua m?t s? quy trình xác minh k? l?. May m?n thay, ?i?u ?ó không x?y ra v?i MyPrompts. T?t c? nh?ng gì b?n c?n là tên ng??i dùng, ??a ch? email và m?t kh?u m?i, th? là xong. B?n ?ã ??ng nh?p và s?n sàng l?u t?t c? các prompt quý giá c?a mình. ?ng d?ng này nh?m m?c ?ích thu h?p kho?ng cách gi?a m?t ý t??ng hay và cách th?c hi?n t?t nh?t, ?? b?n không ph?i ??ng nào tìm prompt m?i khi mu?n s? d?ng chúng.

In the left pane, you'll see options like **Create a prompt** , **All prompts** , and the option to create a new category. Clicking **Create a prompt** will display a window on the right where you need to fill in the details of the prompt, such as the title (for easy identification and understanding of the prompt's function), select the prompt type, select the category (if you've created one), and finally, the actual prompt.

Creating categories is also very easy. Expand the **Categories** section on the left, click the **+ icon**, and **enter the name, description, and URL—that's it. If you don't select a category for your prompt, they will remain in the Uncategorized section** .

This is the best free AI prompt management tool.

Easy to install, easy to use, and secure.



MyPrompts works with any AI tool that has a text box. You can easily copy and paste saved prompts from the MyPrompts.io database using the copy to clipboard feature with just one click on any AI tool. You'll have a clean interface; no ads, no request for anything other than your email address, and it helps manage your AI prompts effectively. All of this is free.

Manage AI prompts easily.

Overall, MyPrompts is a great tool if you use AI in your daily life. You can easily save all the interesting prompts you find on Instagram or other platforms on the website and use them whenever needed without having to manually import them. It offers a clean interface, no ads, is free, and has strong security.

You can also categorize all your prompts, allowing you to keep image and video-related prompts in one section and programming-related prompts in another. MyPrompts ensures you get the best AI prompts with just one click.

You finished reading the article "**MyPrompts**" edited by the [TipsMake](#) team. We hope this article has provided you with many useful tech tips and tricks. You can search for similar articles on tips and guides. Thank you for reading and for following us regularly.