

# Instructions to turn off audio capture on iPhone Lock iOS 10

For portable iPhones such as Japan and Korea, when we take photos on the phone, it will make sounds, sometimes making others uncomfortable. Some people choose to jailbreak the device to install tweaks to turn off the Camera sound.

If you own a portable iPhone that can be Japanese or Korean, it sometimes feels quite uncomfortable by the sound if we take a picture. Some people who have been jailbroken to use some tweaks to help turn off camera sound. However, when performing the jailbreak, the device will face some risks, affecting a lot of features or applications on the device. So how can I turn off the annoying sound when taking photos with iPhone Lock models? Please read the following article to apply for your portable iPhone devices.

## Step 1:

First of all, follow the link below **Settings> General settings> Accessibility> AssistiveTouch** .

< Cài đặt Cài đặt chung

Cập nhật Phần mềm >

Tìm kiếm Spotlight >

Handoff >

CarPlay >

Trợ năng >

Dung lượng & Sử dụng iCloud >

Làm mới Ứng dụng Trong nền >

Giới hạn Tắt >



## Step 2:

At the AssistiveTouch interface, we will find the **Highest Menu Custom** . Here you **reduce the number of icons to 1 icon** .

## ← Trợ năng AssistiveTouch

AssistiveTouch



AssistiveTouch cho phép bạn sử dụng iPhone nếu bạn gặp khó khăn trong việc chạm vào màn hình hay nếu bạn cần có phụ kiện thích ứng.

Tùy chỉnh Menu Cao nhất... >


CỬ CHỈ TÙY CHỈNH

Tạo Cử chỉ Mới... >


Cử chỉ tùy chỉnh cho phép bạn ghi lại những cử chỉ có thể được kích hoạt từ Tùy chỉnh trong Menu.

⏪ Quay lại Tùy chỉnh Menu Cao nhất...

CHẠM VÀO BIỂU TƯỢNG ĐỂ THAY ĐỔI:



Màn hình chính



Trung tâm Thông báo



Tùy chỉnh



Chụp ảnh màn hình



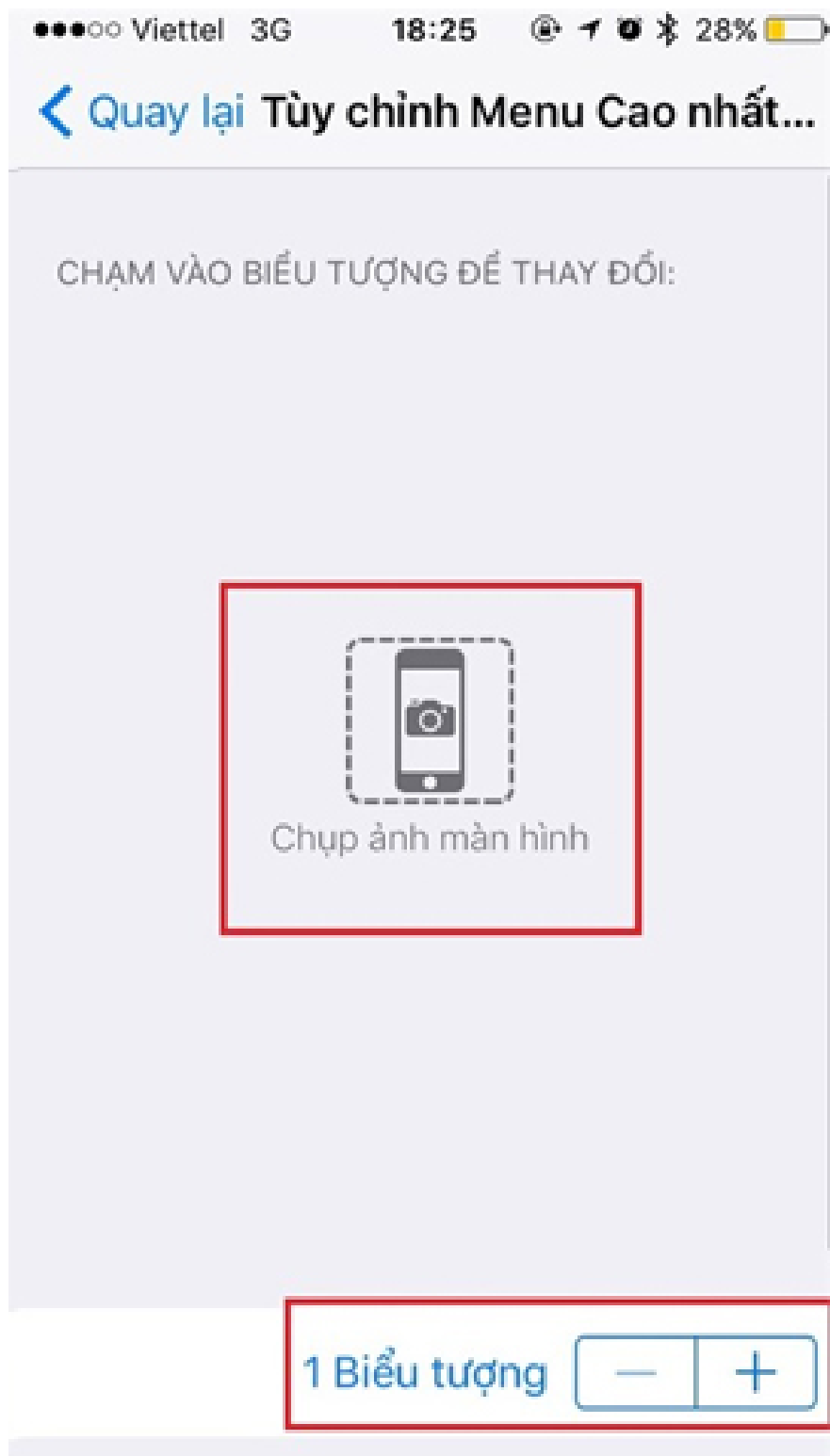
Siri



Thiết bị

6 Biểu tượng





### Step 3:

Click the remaining icon and select the **Mute** item. Then you just need to open **the Camera app** , click on **the AssistiveTouch icon** on the screen to turn off the sound when shooting is okay.

Xong

Trung tâm Kiểm soát

Khóa Màn hình

Xoay Màn hình

Tăng Âm lượng

Giảm Âm lượng

Tắt tiếng

Cử chỉ

Bấm ba lần

Lắc

Đa nhiệm

Chụp ảnh màn hình



[← Quay lại](#) Tùy chỉnh Menu Cao nhất...

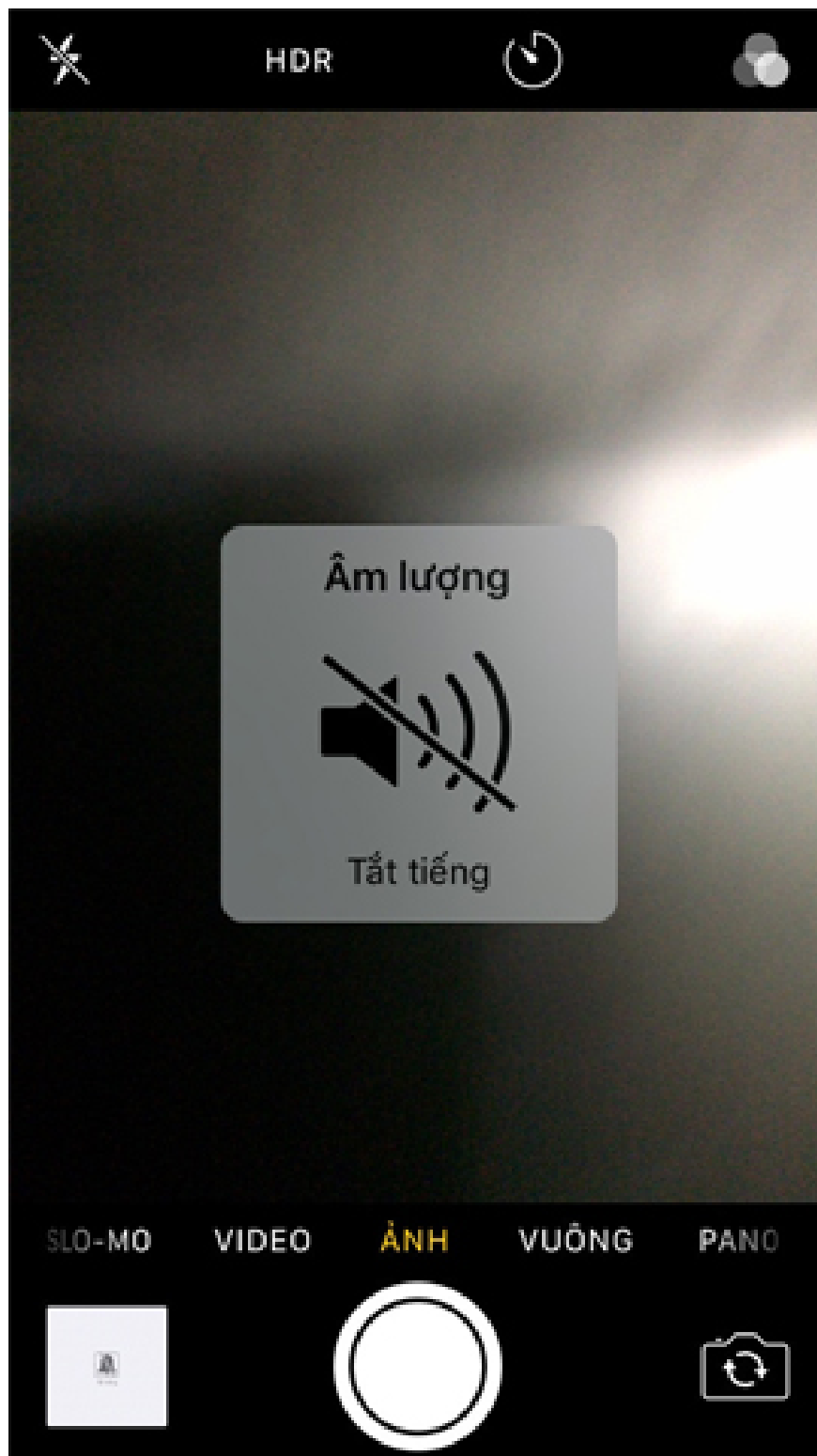
CHẠM VÀO BIỂU TƯỢNG ĐỂ THAY ĐỔI:



Tắt tiếng

1 Biểu tượng





If the portable iPhone you are using has been installed with iOS 10, you can use the step-by-step instructions to turn off the sound of photography when using the Camera. Although the method is not too complicated, but hope we can handle the annoying sounds when taking photos on iPhone Lock.

**Refer to the following articles:**

1. How to style messages for iMessage iOS 10
1. Instructions to enable Slide to Unlock feature on iOS 10
1. You may not know these 23 hidden features on iOS 10 (Part 1)

**I wish you all success!**

You finished reading the article "**Instructions to turn off audio capture on iPhone Lock iOS 10**" edited by the [TipsMake](#) team. We hope this article has provided you with many useful tech tips and tricks. You can search for similar articles on tips and guides. Thank you for reading and for following us regularly.