

Instructions to retrieve Facebook password

It will be troublesome if your personal and private information in your Facebook account is exposed or lost connection with your important friends. The following article will help you retrieve your password to log back on normally on your Facebook account.

Your habit is to create a personal account on the Website is to regularly use the function to remember the username and password available in the browser to next time need to retype the account and Facebook Is no exception. And when you regularly use the password memorization feature on your computer, when you use it on a computer or another mobile device, you can't remember your password.

1. How to change simple Facebook password
2. How to retrieve a hacked Facebook account
3. Instructions on how to change a new Facebook ID

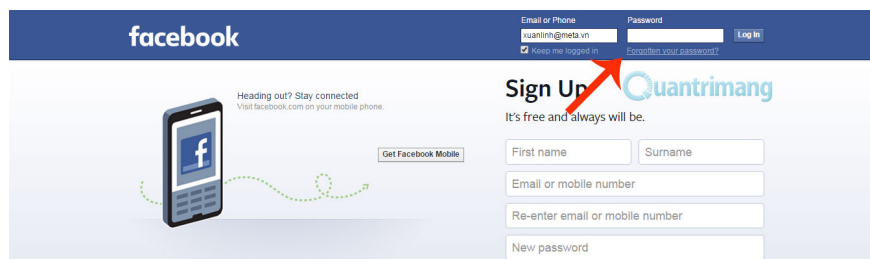
It will be troublesome if your personal and private information in your Facebook account is exposed or lost connection with your important friends. The following article will help you retrieve your password to log back on normally on your Facebook account.

Step 1 : Visit the **Facebook** homepage

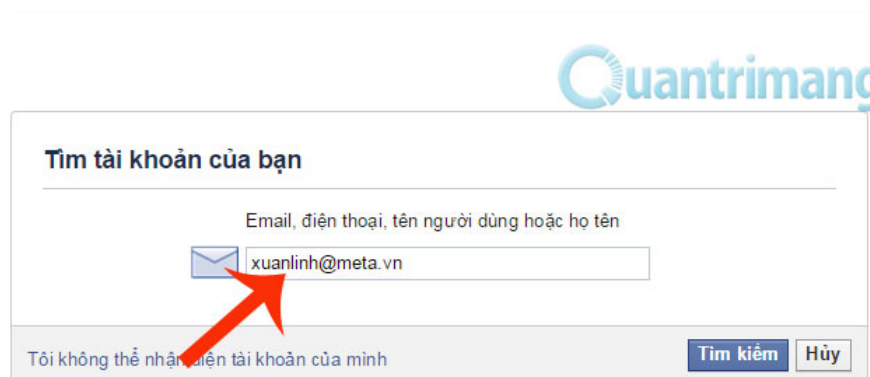




Step 2: Click **Go to Forgot password? (Forgot your password?)** To retrieve your password



Step 3 : Here, the bulletin board appears, asking you to enter your Facebook account name correctly, so that the new Facebook homepage determines exactly that Facebook account exists. Enter in **Find Your Account** section (*you can enter by email address, phone, Facebook name or full name*)




Find Your Account

Email, Phone, Username or Full Name

xuanlinh@meta.vn

I can't identify my account



Step 4 : Here Facebook will display a notice board **Reset your password** (*Reset Your Password*) to retrieve the password. You select **Continue**

Đặt lại mật khẩu của bạn

Bạn muốn thay đổi mật khẩu của mình bằng cách nào?

Hãy gửi liên kết đặt lại mật khẩu đến email của tôi xuanlinh@meta.vn

Không còn truy cập được nữa?



Reset Your Password

How would you like to reset your password?

Email me a link to reset my password xuanlinh@meta.vn

No longer have access to these?



Step 5: You check Email to get **code** (*including 6 characters*) . Then enter **the code** into **the # dialog box**.

Kiểm tra email của bạn

Kiểm tra email - chúng tôi đã gửi cho bạn email có chứa mã xác nhận gồm sáu chữ số. Nhập mã vào bên dưới để tiếp tục đặt lại mật khẩu.

Chúng tôi đã gửi cho bạn mã đến: xuanlinh@meta.vn

Tôi không nhận được mã nào

Kiểm tra email của bạn 

Kiểm tra email - chúng tôi đã gửi cho bạn email có chứa mã xác nhận gồm sáu chữ số. Nhập mã vào bên dưới để tiếp tục đặt mật khẩu.

002892 Chúng tôi đã gửi cho bạn mã đến: xuanlinh@meta.vn

Tôi không nhận được mã nào Tiếp tục Hủy

When entering the code, a message will appear to set up a new password to log in to your Facebook account. Enter the new password in 2 **new Password** (*New Password*) and **Confirm Password** (*Confirm Password*)

Chọn mật khẩu mới

Mật khẩu mạnh được kết hợp bởi chữ và dấu câu. Mật khẩu phải có ít nhất 6 ký tự.

Mật khẩu mới ?

Xác nhận mật khẩu

Hãy đăng xuất tôi khỏi Facebook ở tất cả các nơi khác mà tài khoản của tôi có thể mở. (Chọn tùy chọn này nếu một người lạ sử dụng tài khoản của bạn.)

 Tiếp tục Hủy

You choose to continue to complete the change of Facebook password. And from the following login, remember to enter the new password.

Having fun!

You finished reading the article "**Instructions to retrieve Facebook password**" edited by the [TipsMake](#) team. We hope this article has provided you with many useful tech tips and tricks. You can search for similar articles on tips and guides. Thank you for reading and for following us regularly.