

Instructions on how to disable shake-to-respond in Google Maps.

The Shake to Send Feedback feature on Google Maps constantly displays and interferes with your use of the app for map navigation.

The Shake to Respond feature on Google Maps constantly displays, affecting your ability to use the app for map navigation. If you don't want to use this setting, you can completely disable Shake to Respond on Google Maps, following the instructions below.

How to turn off shake-to-respond in Google Maps

When you shake your phone, the Google Maps app will display a suggestion interface for you to respond if you want, but sometimes you might accidentally do the wrong thing.

17:27

99%



Tìm kiếm ở đây



Đặt vị trí nhà riêng



Nhà hàng



Lắc để gửi ý kiến phản hồi

Bạn đã lắc thiết bị của mình!
Phản hồi và đề xuất của bạn giúp
chúng tôi cải thiện Google Maps.
Để tắt cử chỉ lắc, hãy truy cập cài
đặt từ menu bên

Gửi ý kiến phản hồi

Loại bỏ

làng Vòng

15°



Thịnh hành trên Maps



Khám phá



Đã lưu



Đóng góp



Gửi ý kiến phản hồi

Thêm hoặc sửa địa điểm

Thêm địa điểm bị thiếu hoặc sửa địa điểm hiện có



Sửa địa chỉ

Thêm thông tin chi tiết về một địa chỉ và vị trí mà địa chỉ này xuất hiện trên bản đồ



Thêm hoặc sửa đường

Thêm đường bị thiếu hoặc sửa đường hiện có



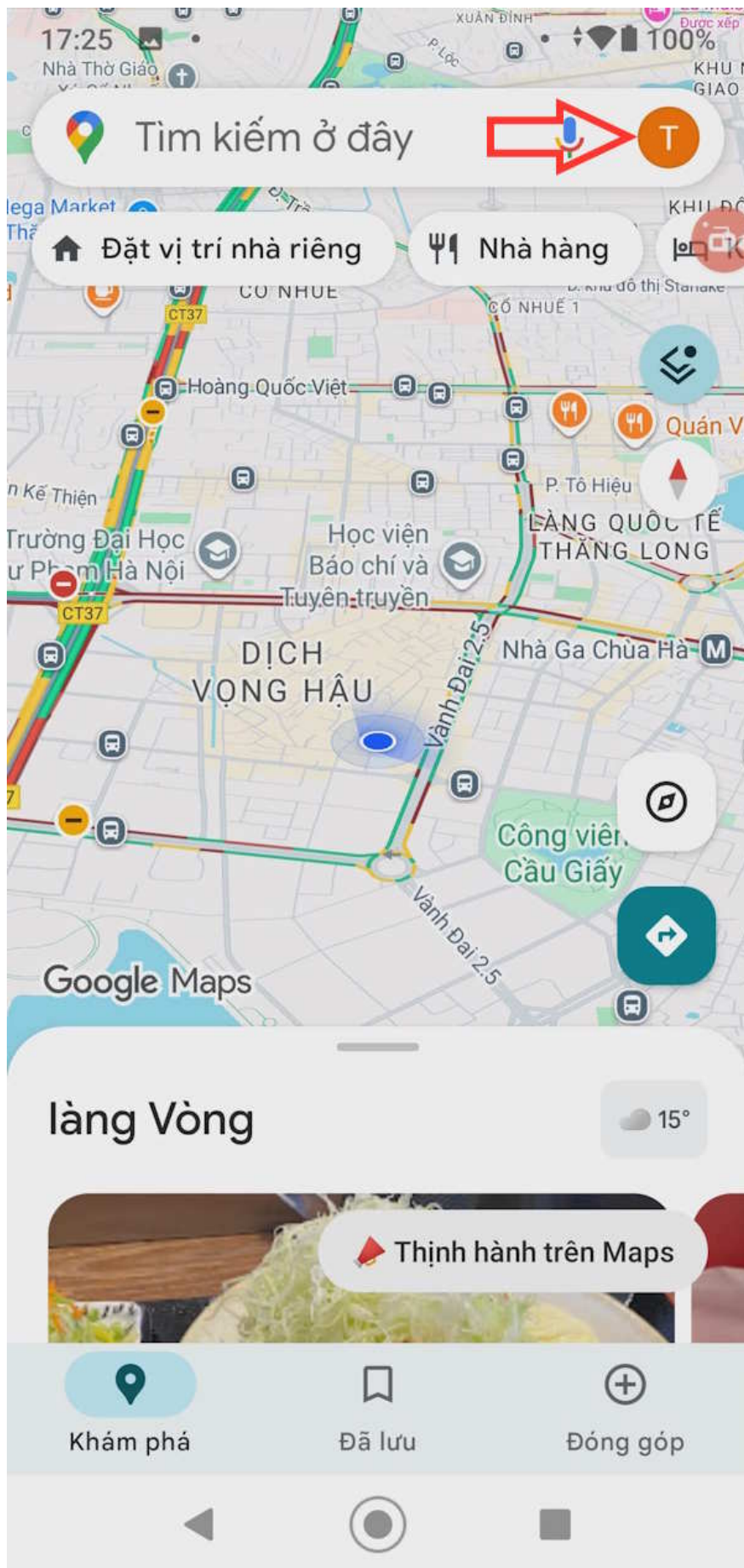
Ý kiến của bạn về Maps

Chia sẻ ý kiến phản hồi, đề xuất tính năng mới hoặc báo cáo vấn đề kỹ thuật



Step 1:

On the Google Maps interface, **tap your profile picture** , then select **Settings** from the menu that appears.




17:26


100%


download.meta@gmail.com





Tính năng khác của Maps


 **Bật Chế độ ẩn danh**


 **Hồ sơ của bạn**


 **Dòng thời gian của bạn**

 **Chia sẻ vị trí**

 **Bản đồ ngoại tuyến**

 **Thêm doanh nghiệp của bạn**

 **Dữ liệu của bạn trong Maps**

 **Cài đặt**

 **Trợ giúp và phản hồi**

[Chính sách quyền riêng tư](#) • [Điều khoản dịch vụ](#)

Step 2:

Go to the settings interface for the Google Maps app. You will see that **the "Shake to leave feedback" feature** is enabled. Simply **turn off the "Shake to leave feedback" feature** on Google Maps.

Therefore, if we accidentally shake the phone, the feedback notification interface on the Google Maps app will no longer appear.

17:27

99%



Cài đặt

Thông báo



Trò chuyện

Đơn vị khoảng cách

Tự động

Khởi động Maps ở chế độ xem vệ ti..

⚠ Dùng nhiều dữ liệu di động hơn



Hiển thị tỷ lệ trên bản đồ


Khi phóng to và thu nhỏ

Đi theo chỉ dẫn

Quản lý lựa chọn ưu tiên

Quản lý các khu vực của bạn

Lắc để gửi ý kiến phản hồi



Giới thiệu, điều khoản và bảo mật

Đăng xuất khỏi Google Maps



17:27

99%



Cài đặt

Thông báo



Trò chuyện

Đơn vị khoảng cách

Tự động

Khởi động Maps ở chế độ xem vệ ti..

⚠ Dùng nhiều dữ liệu di động hơn



Hiển thị tỷ lệ trên bản đồ

Khi phóng to và thu nhỏ

Đi theo chỉ dẫn

Quản lý lựa chọn ưu tiên

Quản lý các khu vực của bạn

Lắc để gửi ý kiến phản hồi



Gới thiệu, điều khoản và bảo mật

Đăng xuất khỏi Google Maps



You finished reading the article "**Instructions on how to disable shake-to-respond in Google Maps.**" edited by the [TipsMake](#) team. We hope this article has provided you with many useful tech tips and tricks. You can search for similar articles on tips and guides. Thank you for reading and for following us regularly.
