

# Instructions on how to order 2018 Tet train tickets online

In order to help people register quickly for Tet train tickets, the Railway Corporation has implemented the program to register Tet train tickets from October 1. Through the registration homepage, people will proceed to choose the trip, one way or round trip, the date and time of departure or return, .. quickly.

The New Year train registration program has been implemented for many years, helping to reduce the registration load at the ticket kiosks at the stations. And starting on October 15, the Railway Corporation continued to carry out the program to register Tet train tickets, helping people have more choices to register to buy train tickets to their homeland or to travel during this Tet 2018. . Readers can refer to the guide below for more steps to register train tickets online.

## Steps to register for 2018 Tet train tickets online

### Step 1:

First of all, please visit one of the two home pages to register train tickets via the Railway Corporation network.

1. <http://dsvn.vn/#/>
2. <http://vetau.com.vn/>

### Step 2:

Download the homepage homepage on the left, we will see the **Journey information** section to register the trip, including Departure station, Arrivals, One way (or Return), Departure date, Return date (if you want to prioritize time) any specific time, you choose the time). Then click **Search** to check the information of the trip.

In the Station section, the arrival station we can type the word with unsigned accent, uppercase letters are OK.

Part time, if we move into the 15h trip, the result will give the first choice is the trip close to the time of selecting and listing more flights in the day.

0109      Kể từ ngày 24/10/2016. Tổng

### ☰ Thông tin hành trình

Ga đi

Ga đi

Ga đến

Ga đến

Một chiều    Khứ hồi

Ngày đi

Ngày đi

0h    0ph

Ngày về

Ngày về

0h    0ph

### Step 3:

Next we will choose the ticket to book. The system will list the trips with the ticket status, you need to quickly select because 5 minutes 1 time ticket will change continuously.

### Step 1:

First we will choose the **Train** . Here you will see very clearly the train you choose is green. Information including TN2 ship label, Time of departure, Arrival time, Number of seats, Number of reservations.

Chiều đi: ngày 05/09/2015 từ Sài Gòn đến Hà Nội

SE8	SE6	TN2	SE2	SE4
TG đi 05/09 06:00 TG đến 06/09 13:33 SL chỗ đặt    SL chỗ trống 2            508	TG đi 05/09 09:00 TG đến 06/09 19:58 SL chỗ đặt    SL chỗ trống 6            356	TG đi 05/09 13:10 TG đến 07/09 03:30 SL chỗ đặt    SL chỗ trống 0            340	TG đi 05/09 19:30 TG đến 07/09 04:50 SL chỗ đặt    SL chỗ trống 2            313	TG đi 05/09 22:00 TG đến 07/09 05:30 SL chỗ đặt    SL chỗ trống 0            405

20   10   9   8   7A   7   6A   6   5A   5   4   3   2   1   TN2

## Step 2:

Next is the step to select the **Train** , we click on each car to know the Prescription Number and Seat Type to be displayed immediately below.



## Step 3:

Finally **select the Chair and choose the Bed** . Each color box will represent the status of the seat numbers. Find a seat with a white box, ie empty chair and bed.

1. With the yellow box where the transaction is located, if over the specified time of the transaction without payment, the number of seats will return to the System, with white seat color.
2. Purple chairs are for longer walks. If you want to go longer, you will lose some extra cost as you want, even if we don't go all the way.
3. The blue chair is the selected chair. When we click on the white chair means you have chosen to sit in that chair and we will have 5 minutes to hold that seat, from the time of Confirmation of payment, so please do it quickly.



## Step 4:

After you have selected, you will come to the interface. The **ticket** is all information that we have successfully registered. To delete a ticket, click the Trash button. In this step you need to check all the information before payment. The reservation time will start from this moment.

**Giỏ vé**

Chiều đi


TN2 Sài Gòn-Hà Nội 05/09/2015 13:10 BnLT1 toa 9 chỗ 2	285 
TN2 Sài Gòn-Hà Nội 05/09/2015 13:10 BnLT1 toa 9 chỗ 1	286 
TN2 Sài Gòn-Hà Nội 05/09/2015 13:10 BnLT2 toa 9 chỗ 3	288 

**Mua vé**




**Step 4:**

In this step, you will **fill in customer information** . Once you have a Ticket, the next thing you need to do is to pay before the ticket expires. Remember you will only have 5 minutes. **Expired tickets will have an exclamation symbol** and you must remove (press the Trash) if you want to continue paying the remaining tickets.

### THÔNG TIN GIÓ VÉ

Các vé có biểu tượng  là các vé bị hết thời gian tạm giữ. Xin vui lòng loại bỏ các vé này khỏi danh sách vé để mua trước khi thực hiện giao dịch thanh toán tiền.

Quý khách vui lòng điền đầy đủ, chính xác tất cả các thông tin về hành khách đi tàu bao gồm: Họ tên đầy đủ, số giấy tờ tùy thân (Số chứng minh nhân dân hoặc số hộ chiếu hoặc số giấy phép lái xe đường bộ được pháp luật Việt Nam công nhận hoặc ngày tháng năm sinh nếu là trẻ em hoặc thẻ sinh viên nếu là sinh viên). Để đảm bảo an toàn, minh bạch trong quá trình bán vé các thông tin này sẽ được nhân viên soát vé kiểm tra trước khi lên tàu theo đúng các quy định của Tổng công ty Đường sắt Việt Nam.

Họ tên	Số CMND/ Hộ chiếu/ Ngày tháng năm sinh trẻ em	Đời tương	Thông tin chỗ	Giá vé	Giảm giá	Bảo hiểm	Thành tiền (VND)	
Phạm Tiến Dũng	025083	Người lớn	Giờ trong 231 giây TN2 Sài Gòn-Hà Nội 05/09/2015 13:10 Tọa 9 chỗ 2 Năm cũng điều hoà T1	1,333,000	0	1,000	1,334,000	
Đặng Đình Cường	11225	Người lớn	Giờ trong 232 giây TN2 Sài Gòn-Hà Nội 05/09/2015 13:10 Tọa 9 chỗ 1 Năm cũng điều hoà T1	1,333,000	0	1,000	1,334,000	
Lê Trung Dũng	142	Người lớn	Giờ trong 234 giây TN2 Sài Gòn-Hà Nội 05/09/2015 13:10 Tọa 9 chỗ 3 Năm cũng điều hoà T2	1,208,000	0	1,000	1,209,000	
<b>Tổng tiền</b>							<b>3,877,000</b>	

5 minutes is the time for us to fill in the **necessary information including** : Full name, ID number (ID card number, Passport number, Driving license number or date of birth if child, birth card If you are a student, you need to be able to enter correctly, and you can mark and hide it, choose an adult, child, student, senior to let the system calculate the exact ticket amount you need to pay.

Part of the booking information: Name information, the paper number of a guest you enter above, email and phone number, you can fill in your information.

Fill out billing information if available. Select the form of payment then **click I have read** . and click **Next** .

**Thông tin người đặt vé**

Quý khách vui lòng điền đầy đủ và chính xác các thông tin về người mua vé dưới đây. Các thông tin này sẽ được sử dụng để xác minh người mua vé và lấy vé tại ga trước khi lên tàu theo đúng các quy định của Tổng công ty Đường sắt Việt Nam.

Họ và tên*	Phạm Tiến Dũng	Số CMND/Hộ chiếu*	025083
Email	lehiu76@gmail.com	Xác nhận email	lehiu76@gmail.com
Số di động	0917888436		

**Thông tin xuất hóa đơn**

Tên Công ty	Tên công ty	Mã số thuế	Mã số thuế
Địa chỉ	Địa chỉ		

**Phương thức thanh toán**

Thanh toán trực tuyến  Trả sau

Tôi đã đọc kỹ và đồng ý tuân thủ tất cả các quy định mua vé trực tuyến của Tổng công ty đường sắt Việt Nam và chịu trách nhiệm về tính xác thực của các thông tin trên.

[<< Quay lại](#) [Tiếp theo >>](#)

If you choose Postpaid Payment, you can perform transactions via bank, post. With Online Payment, your payment card must open the online payment feature with the bank.

## Step 5:

This interface, subscribers need to check ticket information before payment. Click **OK to confirm** , if you change the information, press Re-enter.

A new window appears, click **OK to confirm** . You choose next **I agree** . and press the **Agree** button and you will have **10 minutes to pay** .

**ĐIỀU KIỆN THANH TOÁN VÀ HOÀN TRẢ TIỀN KHI MUA VÉ TRẢ TIỀN QUA THẺ**

- Trong một số trường hợp đặc biệt, để đảm bảo an toàn cho giao dịch thanh toán qua thẻ, Hành khách có thể được yêu cầu xuất trình thẻ thanh toán ngân hàng và các giấy tờ tùy thân khi ra ga nhận vé.
- Khi trả vé hoặc đổi vé, hành khách sẽ phải ra ga thực hiện thủ tục và nộp lệ phí bằng tiền mặt tại ga. Tiền mua vé sẽ được chuyển về Ngân hàng phát hành thẻ sau 1 ngày làm việc kể từ thời điểm trả vé. Hành khách có trách nhiệm liên hệ với Ngân hàng phát hành thẻ để yêu cầu nhận lại tiền hoặc hủy giao dịch thanh toán. Tổng công ty ĐSVN sẽ cung cấp các thông tin về giao dịch chuyển tiền đến Ngân hàng phát hành thẻ để hỗ trợ khách hàng khi có yêu cầu thông qua tổng đài hỗ trợ khách hàng số 19006469.
- Quý khách sẽ có thời gian 10 phút để thực hiện thanh toán tại cổng thanh toán.

Tôi đồng ý với các điều kiện nêu trên và tuân thủ [các quy định về mua vé trực tuyến](#) của Tổng công ty Đường sắt Việt Nam.

**Đồng ý** **Hủy**

STT	giữ vé	Giá (VND)
1	215 giây	1,334,000
2	216 giây	1,334,000
3	218 giây	1,209,000
<b>Tổng tiền</b>		<b>3,877,000</b>

Quý khách vui lòng kiểm tra kỹ và xác nhận các thông tin đã nhập trước khi thực hiện giao dịch mua vé. Sau khi thực hiện giao dịch thanh toán ở trang tiếp theo quý khách sẽ không thể thay đổi được thông tin mua vé trên.

<< Nhập lại Đồng ý xác nhận >>

## Step 6:

We use international payment cards (Visa / Master / JCB / American Express / UnionPay) or domestic bank payment cards of many banks to pay tickets. Enter the Payment information, enter the OTP code sent to the phone to complete the transaction.

**VNR ĐƯỜNG SẮT VIỆT NAM**

**smartlink SMARTLINK CARD, JSC**

**Thông tin đơn hàng**

Đơn hàng :: X9ETSX  
 Giá trị thanh toán :: 3,877,000.00 VND  
 Nhà cung cấp dịch vụ :: TONG CONG TY DUONG SAT

**Chọn phương thức thanh toán**

Thẻ quốc tế :: VISA  
 Thẻ ATM, tài khoản mở tại Ngân hàng Việt Nam

Chọn ngân hàng :: Vietcombank  
 Nhập tên chủ thẻ :: LE DANG HIEU  
 Nhập số thẻ :: 97043668  
 Nhập hiệu lực thẻ :: 04 (mm) 18 (yy)

**Hủy** **Thanh toán**

**Vietcombank**  
**Dietcombank**  
 Chọn thông tin tháng/năm phát hành hoặc hết hạn in trên mặt trước của thẻ: "04/11".

**Lưu ý:** Để thực hiện giao dịch, bạn cần đăng ký sử dụng dịch vụ thanh toán qua internet và nhận OTP của Vietcombank. Trường hợp chưa đăng ký, vui lòng liên hệ theo số 1900 545413/04 3824 3524 hoặc tham khảo [Tại đây](#).

TPBank TECHCOMBANK VIB Ngân hàng Việt Nam VPBank VIETABANK Vietcombank VietinBank ASBANK ACB AGRIBANK BIDV

Copyright © 2015 Banknetvn, All Right Reserved

## Step 7:

Finally Check tickets and print tickets. When successful payment will appear 6-digit booking code. Click the **Get e-ticket** button to print the ticket, with the PDF version sent to the email you entered earlier.

## GIAO DỊCH THÀNH CÔNG

Cảm ơn quý khách đã sử dụng dịch vụ vận chuyển hành khách của Tổng công ty Đường sắt Việt Nam. Quý khách đã thực hiện mua vé thành công với thông tin chi tiết như dưới đây:

Mã đặt chỗ: X9E1

Các địa chỉ thanh toán tại ngân hàng VIB  
Các địa chỉ thanh toán tại bưu điện

### Thông tin vé

Họ tên	Số CMND/ Hộ chiếu	Đối tượng	Loại chỗ	Thông tin vé	Trạng thái	Thành tiền (VNĐ)
Sài Gòn - Hà Nội 05/09/2015						
Phạm Tiến Dũng	025083	Người lớn	Nằm cứng điều hoà T1	TN2 05/09/2015 13:10 Toa: 9 chỗ số: 2	Đã thanh toán.	1,334,000
Đặng Đình Cường	1122	Người lớn	Nằm cứng điều hoà T1	TN2 05/09/2015 13:10 Toa: 9 chỗ số: 1	Đã thanh toán.	1,334,000
Lê Trung Dũng	142	Người lớn	Nằm cứng điều hoà T2	TN2 05/09/2015 13:10 Toa: 9 chỗ số: 3	Đã thanh toán.	1,209,000
Tổng tiền						3,877,000

### Thông tin người đặt vé

Họ và tên: Phạm Tiến Dũng Email: lehieu76@gmail.com  
Số CMND/Hộ chiếu: 0250 Số điện thoại: 0917888436

### Thông tin xuất hóa đơn

Tên công ty: Tên công ty Địa chỉ: Địa chỉ  
Mã số thuế: Mã số thuế

Lấy vé điện tử

Để in vé điện tử, vui lòng bấm vào đây.

Để nhận được các thông tin hướng dẫn qua tin nhắn SMS, xin vui lòng gửi tin nhắn từ số điện thoại đăng ký mua vé đến đầu số 8255 với cú pháp: VT X9E1. Trong đó VT là mã kích hoạt dịch vụ, X9E1 là mã đặt chỗ của quý khách.  
Phí gửi tin nhắn để kích hoạt dịch vụ là 2.000 VNĐ (Hai nghìn đồng)

Quý khách có thể liên hệ với trung tâm hỗ trợ khách hàng 19006469 để được trợ giúp.  
Chúng tôi phục vụ quý khách 24 giờ trong ngày và 7 ngày trong tuần.

In Trang chủ

Above are the steps for registering train tickets online. Registrants are not allowed to disclose information including Barcodes, affecting the process of receiving tickets. You can refer to the standard print image below of a successfully registered train ticket.

