

# Instructions on how to enable end-to-end encryption in Messenger.

Messenger's end-to-end encryption feature will enhance the security and privacy of your messages and calls. Only you and the person you're chatting with will be able to see, read your messages, or listen to your calls.

Messenger's end-to-end encryption feature enhances the security and privacy of your messages and calls. Only you and the person you're chatting with can see, read your messages, or listen to your calls. When logging into Messenger on another device, you'll need to set up a PIN to access your end-to-end encrypted messages. Below are instructions on how to enable Messenger end-to-end encryption.

## Instructions on how to enable end-to-end encryption in Messenger.

### Step 1:

On the Messenger app interface, tap **the three horizontal lines icon** in the upper left corner. Next, on the new interface, tap **the gear icon** .

Không có SIM

14:51





41%



# Đoạn chat



🔍 Tìm kiếm

-  Ghi chú của b...
-  Kiều Thị
-  Nguyen
-  Duyên



**Minh Nguyen**

fdsfgsdfsdf · 09:36



**Hoàng Minh**

Bạn đã gửi một file đính k... · Th 5



**Đỗ Duyên**

Bạn đã gửi một file đ... · 19 thg 10



**Hàn Kỳ Tuyết**

Bạn: Đã bao giờ bạn... · 4 thg 10



**Bò Tơ Quán Mộc...**

Quảng cáo [Xem thêm](#)



Đoạn chat



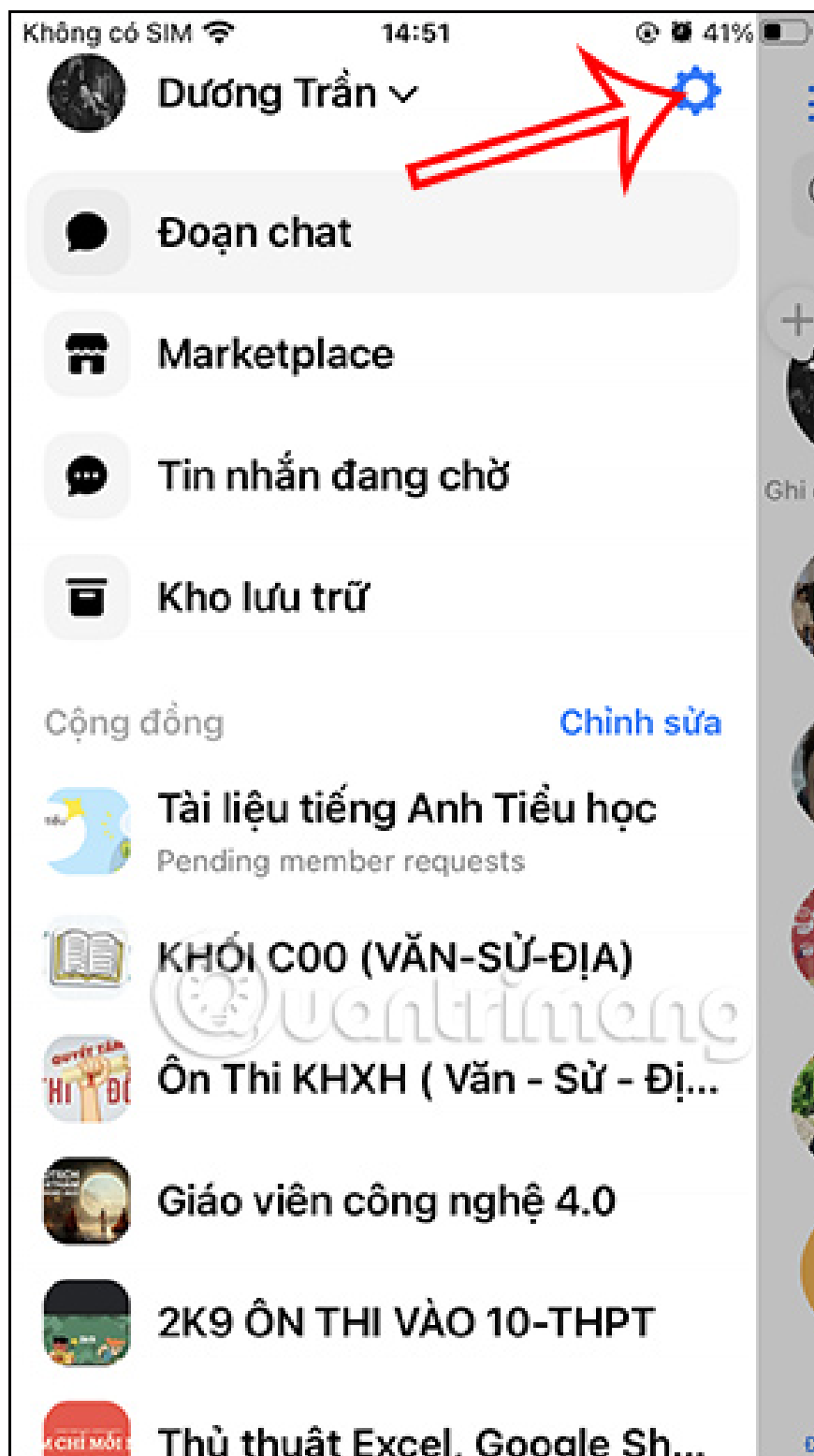
Cuộc gọi



Danh bạ



Tin



**Step 2:**


To access the Messenger app options, tap on **Privacy & Security settings** . Then **tap on End-to-End Encrypted Chats** . You will then see the option for Messenger's end-to-end encryption; **tap on Secure Storage**

## Cài đặt

Xong


 **Trạng thái hoạt động** Đơn... >

 **Trợ năng** >

 **Quyền riêng tư & an toàn** >

 **Giám sát** >

 **Avatar** 

 **Thông báo & âm thanh** Đa... >

 **Đơn đặt hàng** >

 **Ảnh & file phương tiện** >



### Quyền riêng tư & an toàn

#### Người liên hệ đã ẩn

Ẩn người khác khỏi người liên hệ gợi ý



#### Bảo mật

#### Khóa ứng dụng

Cần có FaceID hoặc mã khóa

Tắt



#### Đoạn chat mã hóa đầu cuối

Quản lý chế độ cài đặt dành cho các đoạn chat được mã hóa đầu cuối



#### Lướt xem trang web an toàn

Bật cảnh báo về các liên kết có thể không an toàn



#### Ai có thể liên hệ với bạn

#### Phân phối tin nhắn

Chọn ai có thể nhắn tin cho bạn



#### Tài khoản đã hạn chế

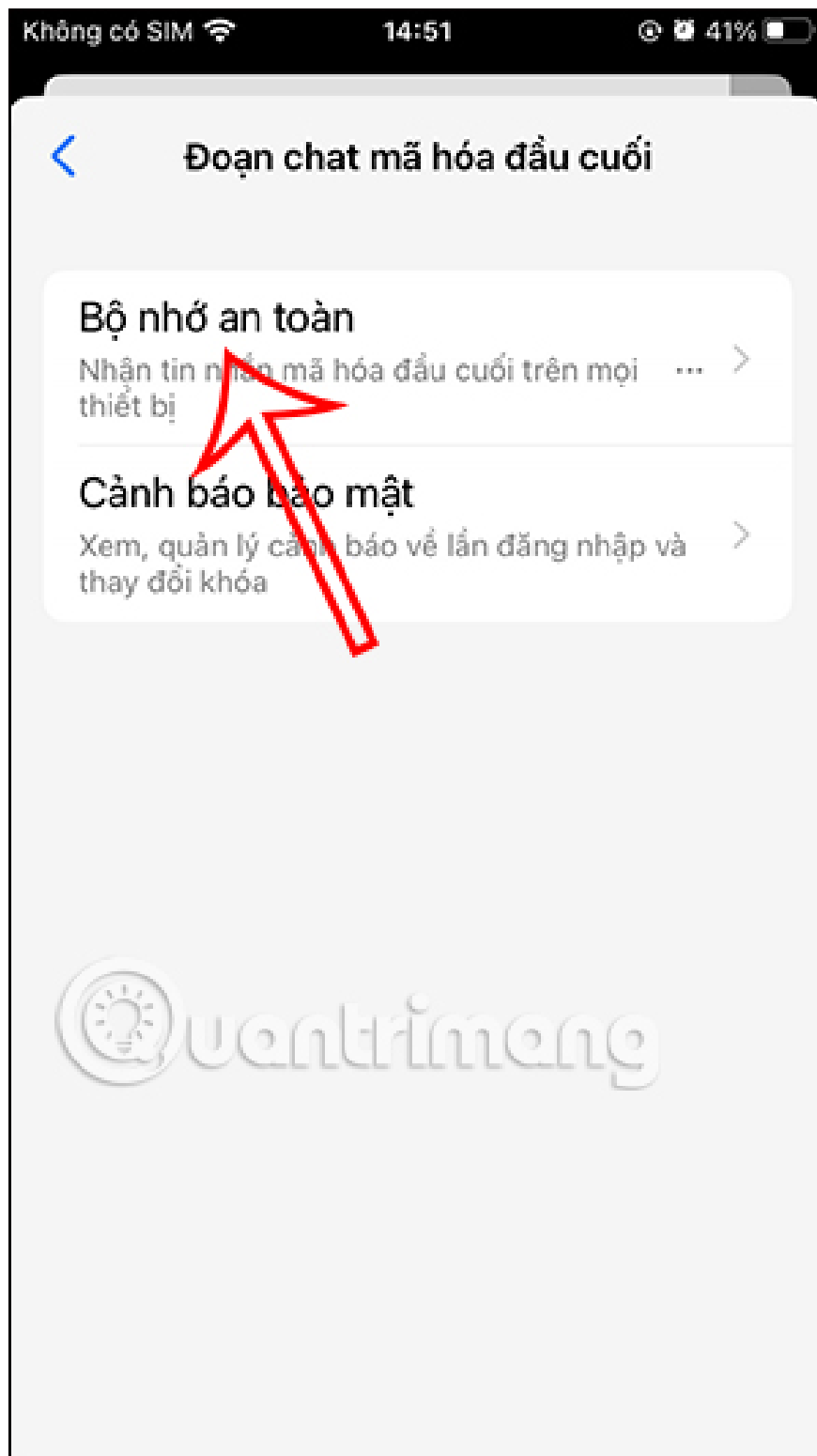
Giới hạn tương tác với ai đó



#### Tài khoản đã chặn

Không cho ai đó liên hệ với bạn





### Step 3:

We will tap on **Enable Secure Storage** to turn on Messenger's end-to-end encryption feature. In this new interface, you will have the option to create your own Messenger end-to-end encryption PIN or use the 40-character code provided by Messenger.



## Bộ nhớ an toàn

**Bật bộ nhớ an toàn**

Bộ nhớ an toàn sao lưu từ xa các đoạn chat được mã hóa đầu cuối của bạn. Nếu bạn mất thiết bị, lịch sử chat của bạn vẫn an toàn. Bạn có thể khôi phục đoạn chat khi chuyển sang thiết bị khác. [Tìm hiểu thêm](#)

Hủy

## Bộ nhớ an toàn

Bạn có thể xem tin nhắn trên mọi thiết bị mình dùng Messenger, nay đã được tăng cường bảo mật.

### Mã PIN

... **Đề xuất**  
Tạo mã PIN mà bạn sẽ dùng để truy cập vào lịch sử chat trên các thiết bị khác.

### Mã gồm 40 ký tự

**Aa** Bạn sẽ cần nhập mã gồm 40 ký tự để truy cập vào lịch sử chat trên các thiết bị khác.

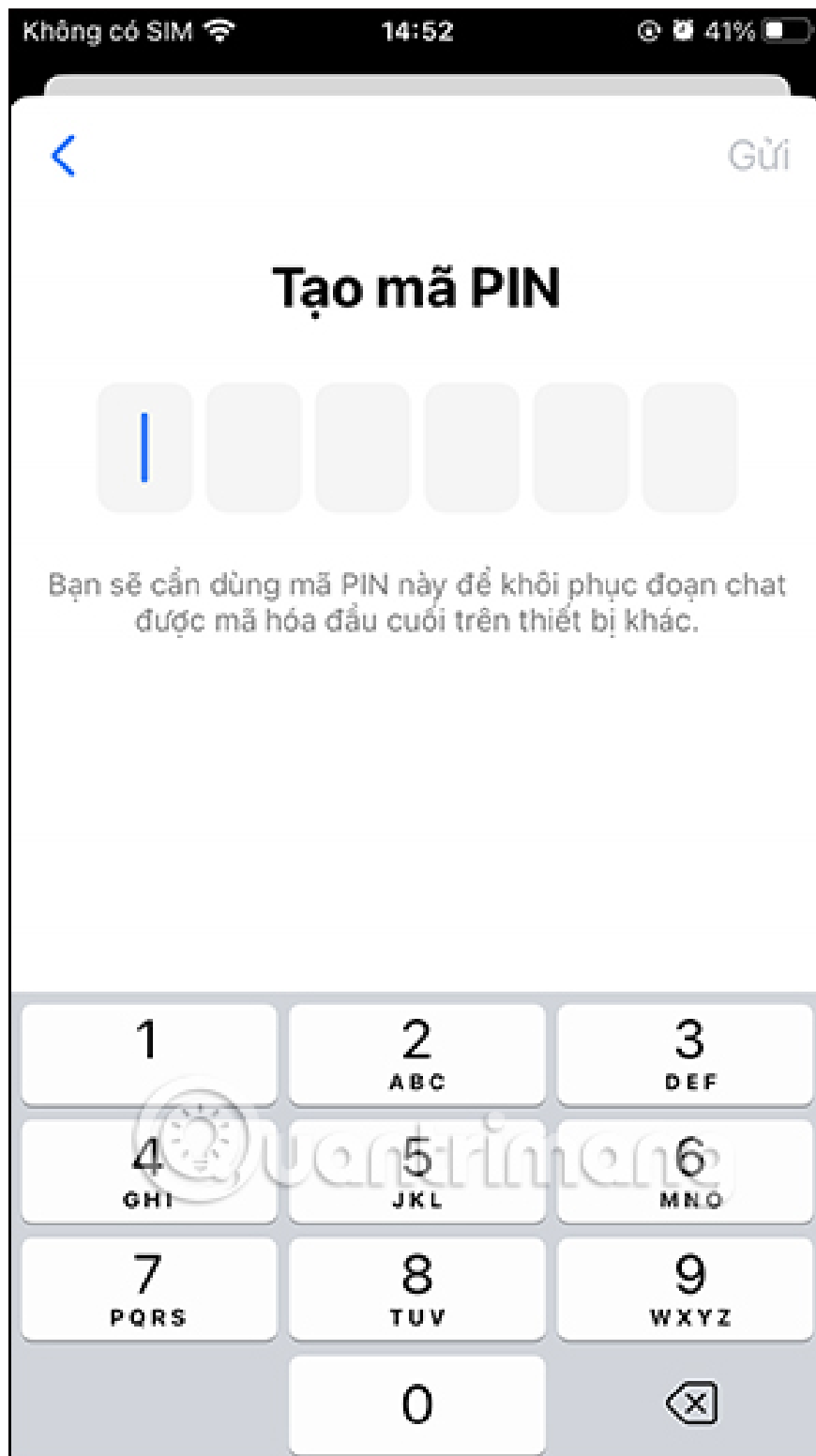
## Bộ nhớ thiết bị

Tin nhắn của bạn sẽ không hiển thị khi bạn chuyển sang thiết bị khác.

### Lưu trữ trên thiết bị

**📁** Tin nhắn sẽ không được sao lưu và sẽ chiếm dung lượng trên thiết bị của bạn.

The interface will **display a 6-character PIN** of your choice.



So, we have successfully enabled end-to-end encryption on Messenger. When you log into your Messenger account on another device, you will need to enter your PIN to view the encrypted messages in your Messenger account.



## Bộ nhớ an toàn

**Ngày tạo** ngày 17 thg 11, 2023

Hãy dùng máy tính để tải tin nhắn được mã hóa đầu cuối xuống. [Tìm hiểu thêm](#)

Phương thức bảo mật

[Đặt lại mã PIN](#)

[Tạo mã gồm 40 ký tự](#)

Các phương thức bảo mật mà bạn có thể dùng để khôi phục tin nhắn được mã hóa đầu cuối trên thiết bị khác.

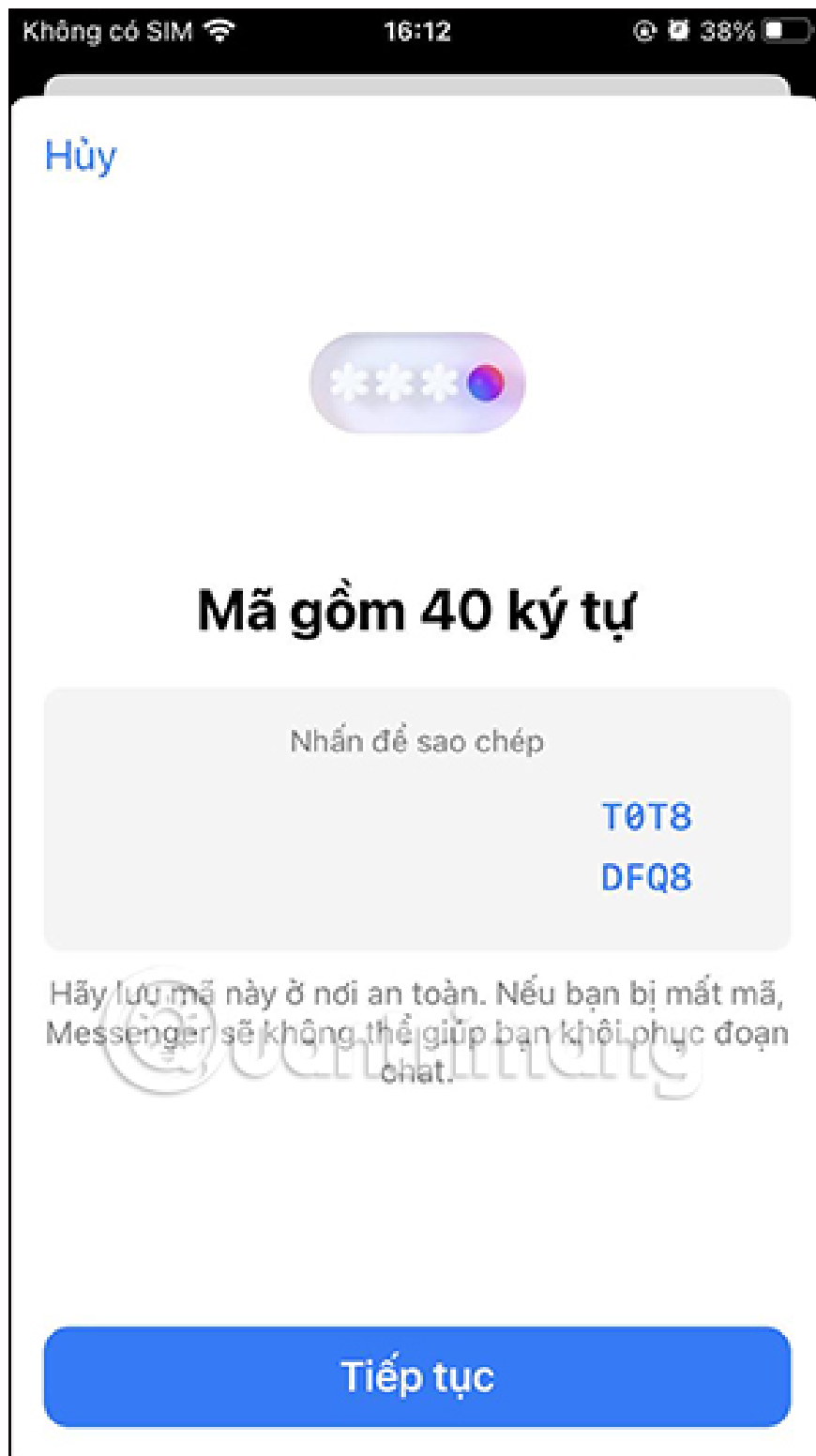
Quản lý bộ nhớ an toàn

[Tắt bộ nhớ an toàn](#)

[Xóa và tắt bộ nhớ an toàn](#)

Bộ nhớ an toàn sẽ tắt trên mọi thiết bị. [Tìm hiểu thêm](#)

If you want to use **Messenger's character code** , click on "Generate 40-character code" to copy this code for future use.



## Video tutorial on how to enable and disable encryption on Messenger.

You finished reading the article "**Instructions on how to enable end-to-end encryption in Messenger.**" edited by the [TipsMake](#) team. We hope this article has provided you with many useful tech tips and tricks. You can search for similar articles on tips and guides. Thank you for reading and for following us regularly.

