

Instructions on creating voiceovers for lecture slides.

You can create a script for your lecture slides, then add voiceovers using Google Studio, or any other text-to-speech tool you commonly use.

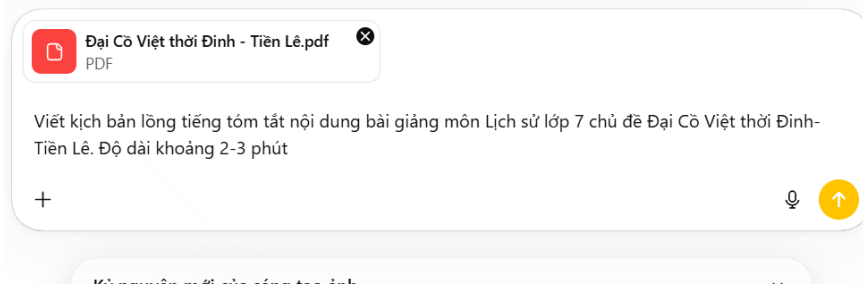
Knowledge transmission isn't just about the slide content; it also includes the voiceover accompanying the presentation. A clear, natural, and engaging voice can make a lecture much more lively, easy to understand, and captivating. You can create a script for your lecture slides, then add the voiceover using Google Studio or any other text-to-speech tool you commonly use. Below is a guide on how to create a voiceover for your lecture slides.

How to create voiceovers for lecture slides

Step 1:

First, access **ChatGPT** , then **click the plus sign** and select **"Upload lecture file"** . Next, enter the script command for this lecture file.

Viết kịch bản lồng tiếng tóm tắt nội dung bài giảng môn Lịch sử lớp 7 chủ đề Đại Cồ Việt thời Đinh-Tiền Lê. Độ dài khoảng 2-3 phút.



Step 2:

Next, you will get a script built from the lecture slides that we uploaded to ChatGPT, as shown below. We will **copy the entire content** to use.

KỊCH BẢN LỒNG TIẾNG

Chào các em! Hôm nay, chúng ta sẽ cùng tìm hiểu về một giai đoạn rất quan trọng trong lịch sử dân tộc: **Đại Cồ Việt thời Đinh – Tiền Lê**.

Sau nhiều năm đất nước bị chia cắt bởi loạn 12 sứ quân, vào năm 968, Đinh Bộ Lĩnh đã dẹp loạn và lên ngôi hoàng đế, lấy niên hiệu là Đinh Tiên Hoàng. Ông đặt tên nước là Đại Cồ Việt và chọn Hoa Lư làm kinh đô. Đây là lần đầu tiên nước ta có một triều đình phong kiến trung ương tập quyền, đánh dấu bước ngoặt lớn trong lịch sử dân tộc. [Đại Cồ Việt thời Đinh - Tiền Lê](#)

Dưới thời nhà Đinh, bộ máy nhà nước bước đầu được xây dựng, quân đội được tổ chức chặt chẽ, và luật pháp cũng bắt đầu được ban hành để giữ ổn định xã hội. Tuy nhiên, triều đại này tồn tại không lâu do những biến động nội bộ.

Sau khi Đinh Tiên Hoàng qua đời, Lê Hoàn lên ngôi, mở ra triều đại Tiền Lê. Một trong những dấu mốc quan trọng nhất của thời kỳ này là cuộc kháng chiến chống quân Tống xâm lược vào năm 981. Với tài lãnh đạo của mình, Lê Hoàn đã chỉ huy quân dân ta đánh bại quân Tống, bảo vệ vững chắc nền độc lập của đất nước. [Đại Cồ Việt thời Đinh - Tiền Lê](#)

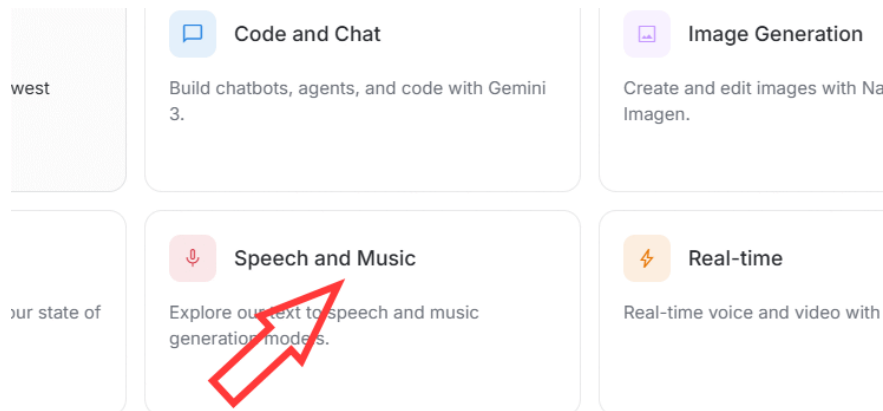
Không chỉ chú trọng quân sự, nhà Tiền Lê còn quan tâm đến phát triển kinh tế, đặc biệt là nông nghiệp. Nhà nước khuyến khích sản xuất, đào kênh mương, và ổn định đời sống nhân dân.

Tóm lại, thời Đinh – Tiền Lê là giai đoạn đặt nền móng cho nhà nước phong kiến độc lập đầu tiên của Việt

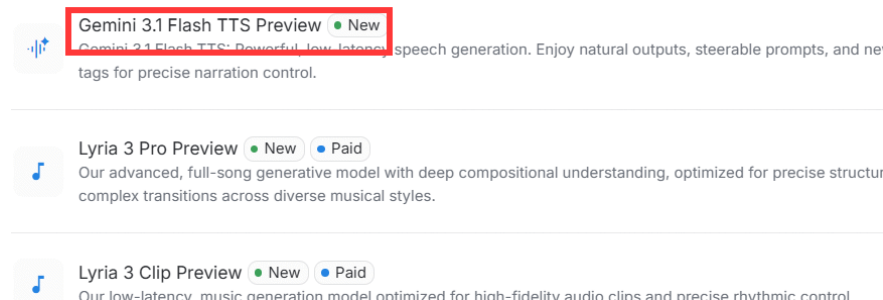
Step 3:

Access the Google AI Studio website and then select the text-to-speech option by **clicking on Speech and Music**.

1. Access Google AI Studio

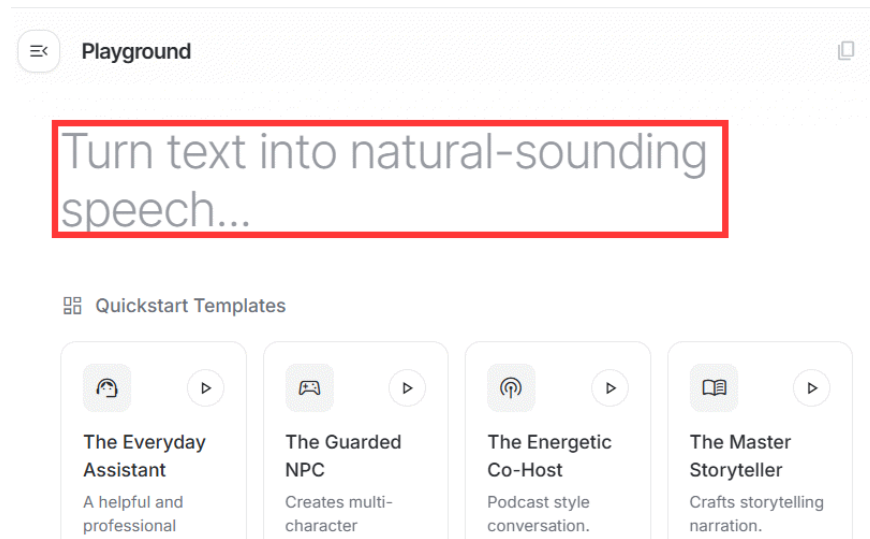


Then you click on **the Gemini 3.1 Flash TTS Preview tool** to use it.



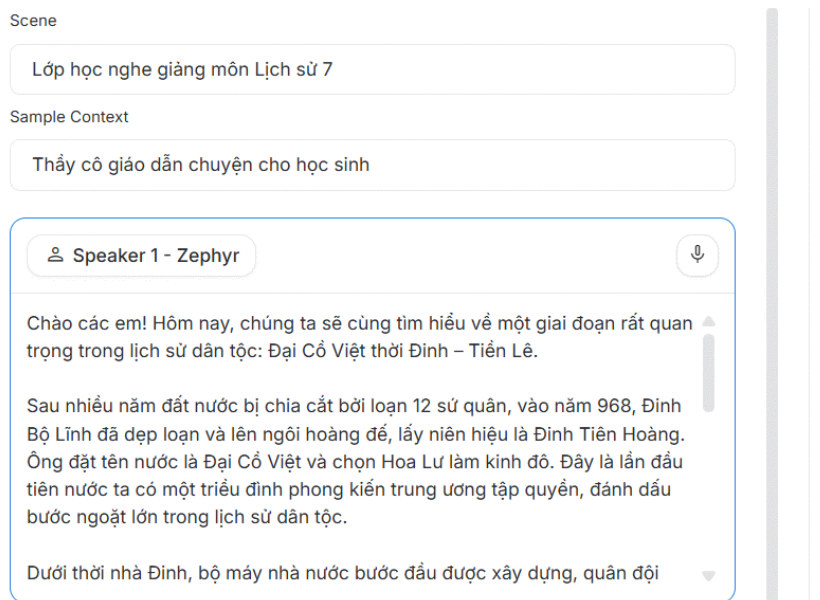
Step 4:

In the new interface, we **click on the text "Turn text into natural-sounding speech..."** to convert text into speech.



Teachers would then **enter the context for this content in the Scene section** , **fill in the context in the line below**, and then **paste the entire script from ChatGPT into it** .

Tap on the voice to select and change some voice settings.



Next to it, you can **adjust** your voice as shown below. Then **press Run** to create speech from text.

Speaker settings



Audio Profile

Describe the voice persona (e.g., warm, energetic, professional)

Director's note

Style

Pace

Accent

Style

Pace

Accent

Voice

Search voices

Achernar

Soft

Higher pitch

Achird

Friendly

Lower middle pitch

Algenib

Gravelly

Lower pitch

Algieba

Smooth

Lower pitch

Neutral

American (Gen)

American (Valley)

American (South)

British (RP)

British (Brixton)

Transatlantic

Australian

Step 5:

Then you'll have the audio file as shown in the image. Press play to listen first, then **press the download icon** to download it .

Speaker settings



Audio Profile

Describe the voice persona (e.g., warm, energetic, professional)

Director's note

Style

Pace

Accent

Style

Pace

Accent

Voice

Search voices

Achernar

Soft Higher pitch

Achird

Friendly Lower middle pitch

Algenib

Gravelly Lower pitch

Algieba

Smooth Lower pitch

- Neutral
- American (Gen)
- American (Valley)
- American (South)
- British (RP)
- British (Brixton)
- Transatlantic
- Australian

You finished reading the article "**Instructions on creating voiceovers for lecture slides.**" edited by the [TipsMake](#) team. We hope this article has provided you with many useful tech tips and tricks. You can search for similar articles on tips and guides. Thank you for reading and for following us regularly.