

Instructions for paying postpaid mobile bills on MoMo wallet

How to pay postpaid mobile bills with MoMo wallet will save you time and effort when not having to go to a mobile agent to pay or wait for employees to collect money.

Users who are too familiar with using prepaid mobile subscribers because of the versatility of this type, with prepaid subscribers, you can top up your account through scratch cards that can be purchased anywhere. Or use the form of recharge phone via e- wallet such as **MoMo, Zalo Pay, Payoo** or **ViettelPay** or **Internet Banking** applications of the bank they are using.

As for postpaid subscribers, the payment is very limited, if you exceed the registration limit, you will be locked with some functions such as texting, or one-way subscription when reaching 100% of the registration limit. . In order for the active subscriber to continue, you will have to go to the payment points, which is very inconvenient.

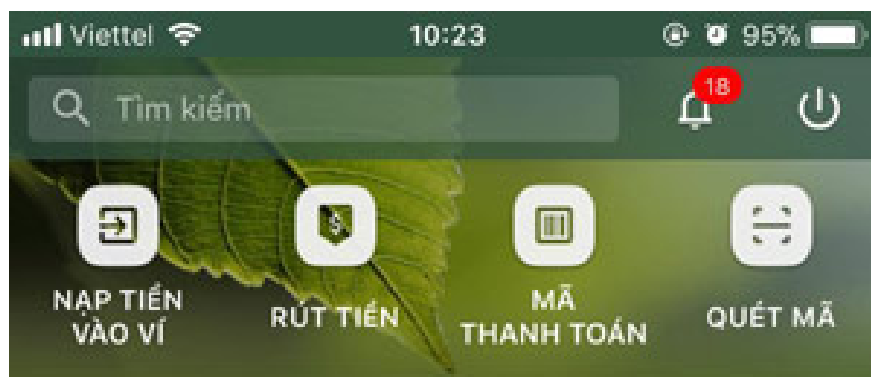
Understanding that, MoMo e-wallet has supported users to pay postpaid mobile subscribers on their applications, you just need to enter information and select the network provider to use for payment, details of how to pay rent postpaid by MoMo wallet you can see in the article below.

If you do not have an MOMO e-wallet account, please see how to register an account at the article **Instructions for registering a MOMO wallet account** .

1. Download MoMo Wallet for iOS
2. Download MoMo Wallet for Android
3. Download MoMo Wallet for Windowsphone


How to pay postpaid mobile subscribers by e-wallet MoMo

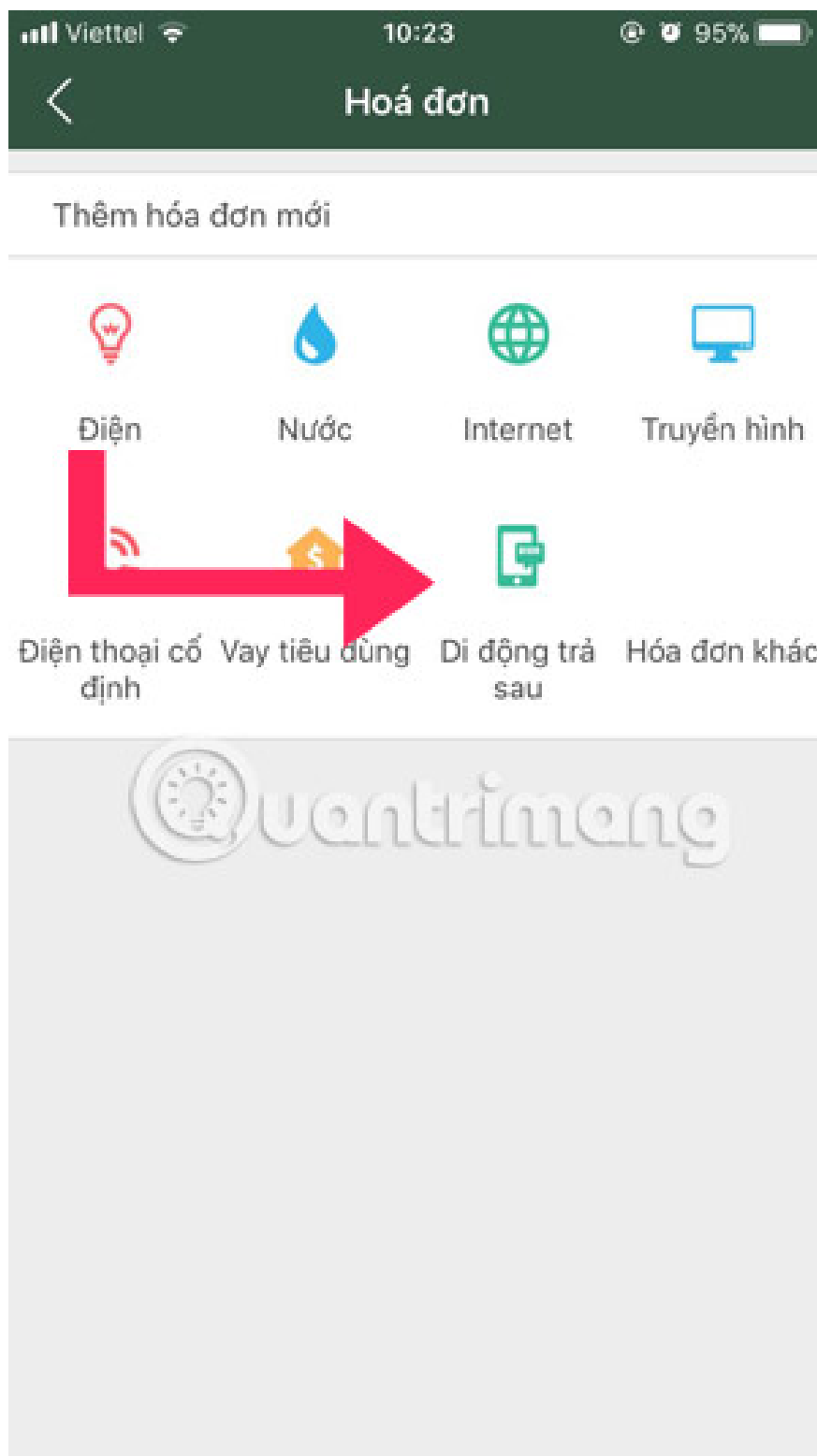
Step 1: Log in to the MOMO wallet application on your phone, in the main interface, select **Bill payment** . Next choose **Postpaid Mobile** .



Số dư trong ví 0đ

 Nạp tiền điện thoại	 Chuyển tiền	 Điểm thanh toán MoMo
  Mua mã thẻ di động	 Thanh toán hóa đơn	 Điểm Nạp/Rút
 Mua vé xem phim	 Thanh toán vay tiêu dùng	 Liên kết tài khoản
... Tất cả dịch vụ		





Step 2: Then choose the network operator to pay the postpaid bill, currently MoMo wallet only supports two operators to pay later bills of **MobiFone** and **Vinaphone** . Next step, enter your phone number and click **Check**.



Di động trả sau

🔍 Nhập tên dịch vụ cần tìm



MobiFone trả sau
Điện thoại di động





Vinaphone trả sau
Điện thoại di động



Viettel 10:27 94%

< Hóa đơn

 Vinaphone trả sau
Điện thoại di động

Nhập số điện thoại 

Lưu ý dịch vụ:

VinaPhone thông báo về lịch cắt cước dịch vụ điện thoại trả sau theo khu vực , trong thời gian cắt cước sẽ không thực hiện được giao dịch thanh toán hóa đơn:

- Ngày 1 hàng tháng: từ 0h - 7h, tất cả các tỉnh thành
- Ngày 4 hàng tháng: từ 17h - 22h, 61 tỉnh thành (trừ Hồ Chí Minh, Hà Nội)
- Ngày 5 hàng tháng: từ 17h - 22h, Hồ Chí Minh và Hà Nội

Xin lỗi quý khách vì sự bất tiện này

Liên hệ hỗ trợ:
MoMo: [028.39917199](tel:028.39917199)
Email: hotro@momo.vn

Kiểm tra

Step 3: If your subscription is on the postpaid subscriber list, if MoMo will accept and allow you to pay the bill, otherwise the application will report an invalid input.

If the subscriber is accepted, please check the phone number and billing period of the subscriber then click **Pay** , finally click **Confirm** to complete the payment.



Hoá đơn



Nhà cung cấp Vinaphone

Số điện thoại [REDACTED]

Tên khách hàng

Địa chỉ

Kỳ hóa đơn [REDACTED]

Số tiền **92.099đ**



Thanh toán

< Thanh toán an toàn

NGUỒN TIỀN

 Ví MoMo THAY ĐỔI

CHI TIẾT GIAO DỊCH

Dịch vụ	Vinaphone trả sau
Số điện thoại	██████████
Số tiền	92.099đ
Phí giao dịch	Miễn phí
Tổng tiền	92.099đ

 Bảo mật SSL/TLS, mọi thông tin giao dịch đều được mã hoá an toàn.



Xác nhận

So with the payment of postpaid subscription bill with MoMo wallet, you can pay postpaid mobile bill right on your Smartphone without having to go to the agency or wait for authorized staff to collect money. home again.

In addition to paying your mobile bills later, you can also use many other services from this e-wallet MoMo, one of the features that many people appreciate and use that is to recharge phones via wallet. MoMo, with the way to recharge your phone via MoMo wallet application, you will not have to load the purchase card from the dealer anymore, how to load the phone card with MoMo wallet you can look at the article How to load phone card via

wallet electronic MoMo.

See more:

1. 5 simple ways to recharge your wallet Momo
2. 3 ways to simply retrieve the Momo password
3. How to use Viettel Pay on the phone

You finished reading the article "**Instructions for paying postpaid mobile bills on MoMo wallet**" edited by the [TipsMake](#) team. We hope this article has provided you with many useful tech tips and tricks. You can search for similar articles on tips and guides. Thank you for reading and for following us regularly.