

Instructions for making the tilt-to-answer game

To add innovation to lesson content, in addition to creating interactive games on Gemini or gameshow-style games, teachers can now create interactive games where teachers tilt their heads to choose the answer.

To enhance the creativity of lesson content, in addition to creating interactive games on Gemini or gameshow-style games, teachers can now create interactive head-tilting quizzes. The Giaoviendoimoi website has now updated its quizzes to include head-tilting quizzes. Below are instructions on how to create an interactive head-tilting quiz.

How to create a tilt-to-answer game

Step 1:

First, we access the Giaoviendoimoi website and register an account using our Google account.

<https://giaoviendoimoi.com>

On the main interface, scroll down and tap on **the Quiz game, tilt your head**, and then **tap Start**.



Step 2:

Click on **Create First** to proceed with creating the game.



Không có bài học nào. Hãy tạo bài học mới từ menu bên trái để bắt đầu.

Tạo bài đầu tiên

Step 3:

To access the head-tilting game setup interface, enter **the name of this new lesson** . Next, **select the head tilt angle and the time interval for transitioning to the next question** .

Nghiêng đầu chọn đáp án đúng

Cho phép làm lại (đối với bài giao về nhà)
Học sinh có thể chơi lại nhiều lần trên cùng trình duyệt. Kết quả cuối cùng sẽ được gửi về.

Giọng đọc AI
Tự động đọc câu hỏi bằng AI nếu câu hỏi không có audio upload

Độ nhảy nghiêng đầu (số độ): 20°

Góc nghiêng để hệ thống nhận diện việc chọn đáp án. Giá trị càng nhỏ càng nhạy (mặc định 20°).

Thời gian tự động chuyển câu: 4 giây

Sau khi trả lời, hệ thống tự động chuyển sang câu tiếp theo sau thời gian này (mặc định 3 giây).

🎵 Nhạc nền mặc định

Mặc định (Bài 1) Bài 1 Bài 2 Bài 3 Bài 4 Bài 5

Học sinh vẫn có thể chuyển bài nhạc khác trong khi chơi

Step 4:

Continuing below **the Questions section**, we choose **to upload questions from AI or enter them manually** .

ọc sinh vẫn có thể chuyển bài nhạc khác trong khi chơi.

Câu hỏi (0)


 **Chọn từ Kho hoặc AI**


 **Nhập thủ công**

Mỗi câu hỏi cần có đáp án A (ngiêng trái) và đáp án B (ngiêng phải), chọn đáp án đúng.

Chưa có câu hỏi r

If you choose to enter the information manually , please fill in all the information below, with 2 options to choose from.











 Nhập câu hỏi thủ công ✕

 Chỉ chấp nhận các câu có 2 đáp án với đúng 1 đáp án đúng.

Câu hỏi (1/99)










Câu 1: Đang soạn thảo...










Nội dung câu hỏi

Nhập câu hỏi...




Đáp án (tick chọn đáp án đúng):


        



        

Nội dung...

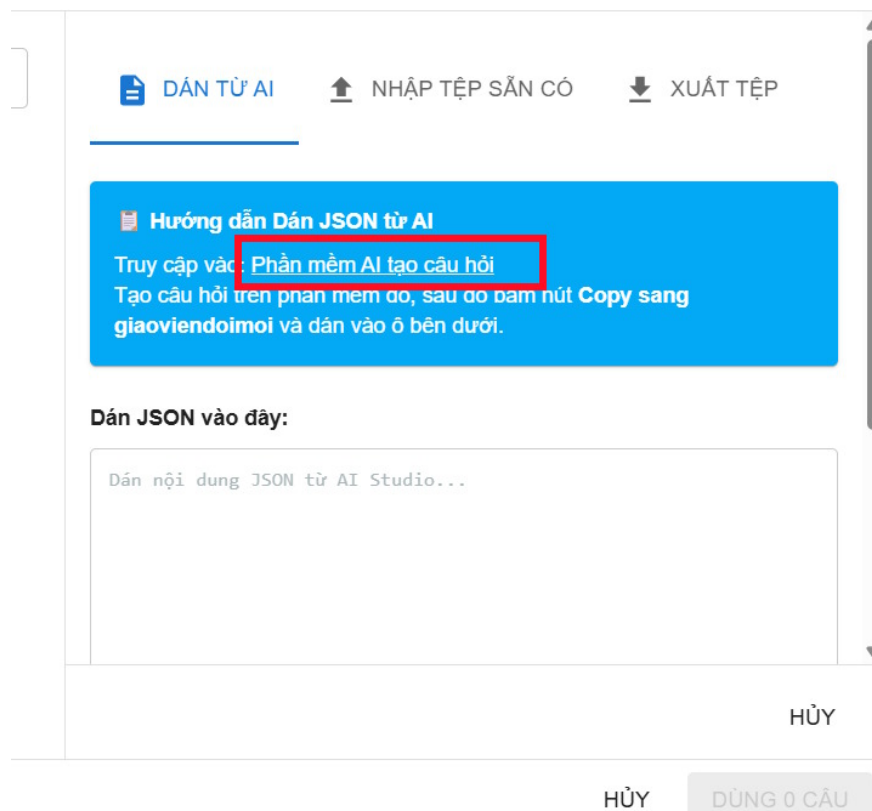
Nội dung...

 Ảnh vừa  TT  Chuẩn

 THÊM CÂU HỎI

 HỦY  LƯU 1 CÂU HỎI

If you choose to import questions from AI , click on AI Question Generation Software .



Step 5:

Now, switch to the Google Studio AI question input interface. **Press Continue to use the app** . In this interface, **enter the necessary information for the question set ; the number of options is 2** .

Cấu hình Quiz

Lớp

Lớp 7

Môn học

Lịch sử và Địa lí

Số lượng câu hỏi

10 câu



Số đáp án

2 đáp án



Dạng Đúng - Sai


 Mức độ nhận thức (Bloom)


- Nhận biết
- Thông hiểu
- Vận dụng thấp
- Vận dụng cao

Next, below, we **select "Upload data"** and then **click "Create Quiz Now"** .

Vận dụng cao

Tài liệu nguồn Tải file Nhập văn bản



Kéo thả file vào đây
HOẶC
Click vùng trống để  Dán (Ctrl+V)

Chọn file từ máy

PDF, Word (DOCX), Ảnh (JPG, PNG)

Giáo án Lịch sử 7_ Thời Đinh - ... ×

Tạo Quiz Ngay

Step 6:

Immediately afterwards, you will have **a set of questions from the uploaded data** along with the correct answers. Click on "**Copy to innovative teacher**".

Copy sang giáo viên đổi mới

Xuất Excel

loạn 12 sứ quân, thống nhất đất nước và thành lập nhà Đinh?



B Lê Hoàn

The JSON data will then be pasted into the web interface; **click "Import"** below to proceed.

Dán JSON vào đây:

```
[
  {
    "key": "A",
    "text": "Lễ Tịch điền"
  },
  {
    "key": "B",
    "text": "Lễ hội Hoa Lư"
  }
],
"correct_answer": "A",
"level": "Nhận biết"
]
```



Tự động đảo vị trí đáp án

Xáo trộn thứ tự A/B/C/D ngẫu nhiên — đáp án đúng vẫn giữ nguyên nội dung

NHẬP

Continue by clicking **Confirm** to proceed.

Dán JSON vào đây:

```
[{"key": "A", "text": "Lễ Tịch điền"}, {"key": "B", "text": "Lễ hội Hoa Lư"}], {"correct_answer": "A", "level": "Nhận biết"}]
```

Tự động đảo vị trí đáp án
Xáo trộn thứ tự A/B/C/D ngẫu nhiên — đáp án đúng vẫn giữ nguyên nội dung

Step 7:

At this point, the teacher will **click "Select all"** to select all the questions, and then **click "Use the selected questions"**.

Chọn câu hỏi từ Kho
(Tối đa 500 câu)

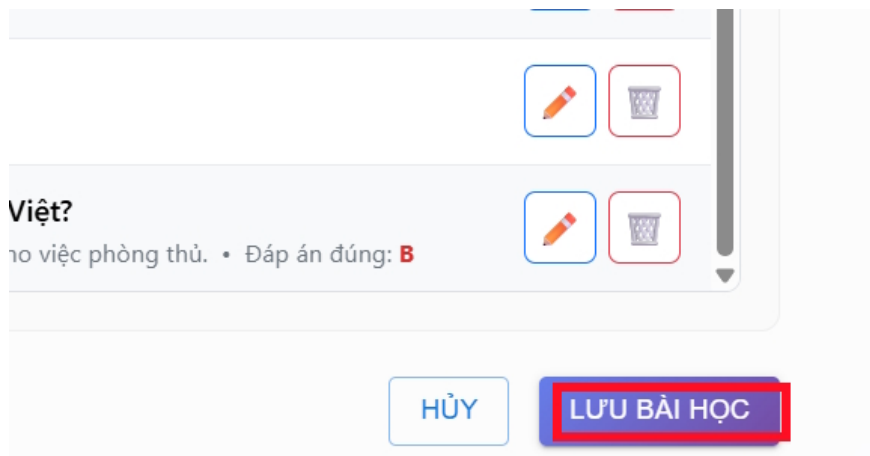
Tìm kiếm câu hỏi...

CHON TẤT CẢ (10) BỎ CHON Đã chọn: 10

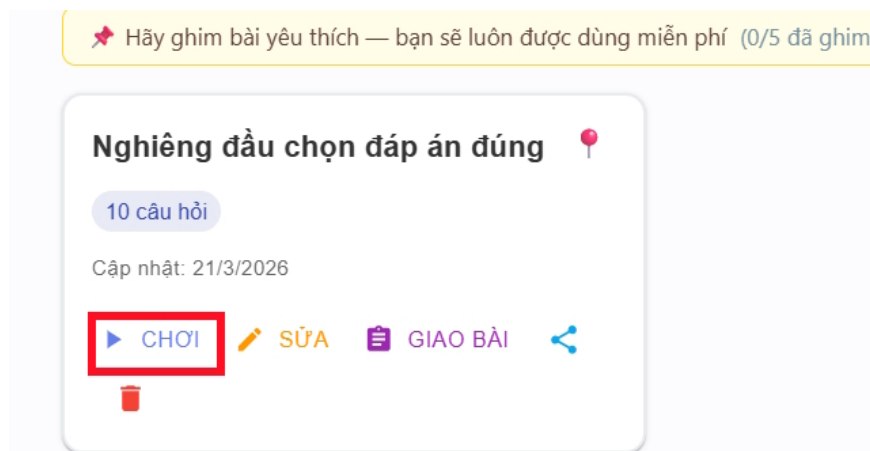
- #1 Năm 968, sau khi lên ngôi Hoàng đế, Đinh Bộ Lĩnh đặt quốc hiệu nước ta là gì?
A. Đại Việt
B. Đại Cồ Việt ✓
- #2 Ai là người có công dẹp loạn 12 sứ quân, thống nhất đất nước và thành lập nhà Đinh?
A. Đinh Bộ Lĩnh ✓

HỖY

As a result, we have obtained a set of questions for the game. **Click "Save Lesson"** to proceed.



Finally, the teacher **clicks "Play"** for the students to participate in the game of tilting their heads to choose the answer.



Press **Ready to play** to proceed.



Cách chơi Quiz Nghiêng Đầu

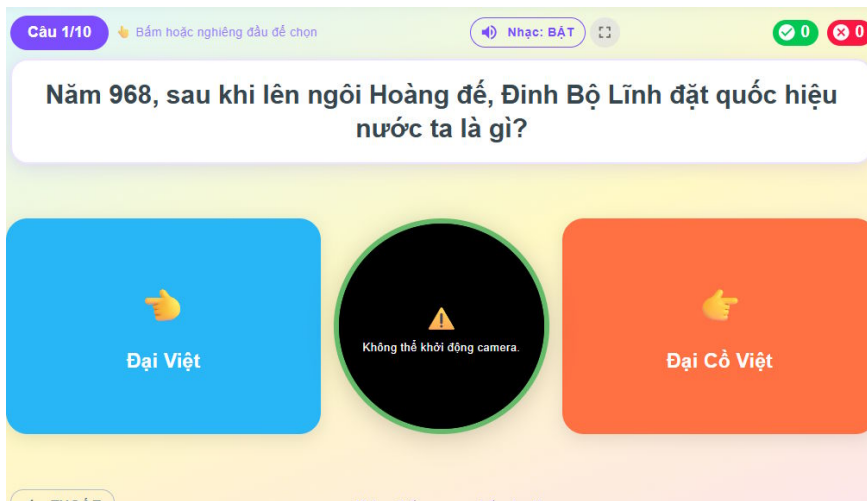
Nghiêng đầu chọn đáp án đúng

- ✓ **1. Cho phép truy cập camera**
Trò chơi cần camera để nhận diện khuôn mặt. Bấm "Cho phép" (Allow) ở góc trên trình duyệt.
- ✓ **2. Nghiêng đầu để chọn đáp án**
Nghiêng sang trái hoặc phải để chọn đáp án. Cần nghiêng hơn 15° để xác nhận.
- ✓ **3. (Tùy chọn) Mỗi câu có thể cho một học sinh khác nhau**
Sau mỗi câu, học sinh tiếp theo lên thay thế. Giáo viên bấm "Câu tiếp theo" để chuyển.

Gồm 10 câu hỏi

TOÀN MÀN HÌNH

Teachers need **to agree to allow the website to use the camera** . Then students tilt their heads to the right or left to select an answer.



Câu 1/10 🔊 Nhạc: BẬT 0 0

👉 Bấm hoặc nghiêng đầu để chọn

Năm 968, sau khi lên ngôi Hoàng đế, Đinh Bộ Lĩnh đặt quốc hiệu nước ta là gì?

👉 Đại Việt

⚠️ Không thể khởi động camera.

👉 Đại Cồ Việt

← THOÁT 📷 Không thấy camera, nhấn vào đây

You finished reading the article "**Instructions for making the tilt-to-answer game**" edited by the [TipsMake](#) team. We hope this article has provided you with many useful tech tips and tricks. You can search for similar articles on tips and guides. Thank you for reading and for following us regularly.
