

Instructions for logging into multiple Instagram accounts

Instagram allows you to log in to multiple accounts at once, making it easy to switch between accounts when needed. Here's how to log in to multiple Instagram accounts.

Instagram allows you to post multiple accounts at the same time to easily change accounts when needed. We just need to log in to Instagram accounts on the device and the system automatically saves the account information you have logged in. And when you want to change account information, just click on the current account to change. Below are instructions for logging in to multiple Instagram accounts.

How to log in to multiple Instagram accounts

Step 1:

On the Instagram interface, **click on your profile photo** , then click on **the drop-down arrow icon** .

Instagram



Tin của bạn



roses_are_rosie



leedonghae



oliu.coo



irmagaemfly187

irmagaemfly187 • Âm thanh gốc

Cr : Keirawu98



IrmaGaemfly187

[2024-12-07] UTO Festival.

MC : Yesung-ssi, Pada 2016 aku adalah mantan Pacarmu di film 'My Korean teacher' Apa kamu Masih ingat? | YS : Oh Cewek yg suka selingkuh itu ya? | MC : Iya.. Cewek nakal. | YS : Iya aku ingat. | MC : Maaf va | YS : Tya aku masih ingat



quantrimang17



14

bài viết

5

người the...

26

đang the...



pipipupu

@quantrimang17



CÔNG NGHỆ - KHOA HỌC - CUỘC SỐNG

Chỉnh sửa trang cá ...

Chia sẻ trang cá nh...



Khám phá mọi người

Xem tất cả



Instagram

Có mô theo dõi

Theo dõi



Lê Hương Quỳnh

Có phuwngquyeen theo dõi

Theo dõi



Step 2:

Display the options below the interface, click on **Add new Instagram account** . Now click on **Log in to account** to proceed to log in your Instagram account information.

10:04

89%

quantrimang17



Kế hoạch cho cuối tuần?



14

5

26

bài viết người theo dõi đang theo dõi

pipipupu

@quantrimang17



CÔNG NGHỆ - KHOA HỌC - CUỘC SỐNG

Chỉnh sửa trang cá nhân

Chia sẻ trang cá nhân



Khám phá mọi người

Xem tất cả



quantrimang17



qtm17

1 đoạn chat và 87 huy hiệu khác



Thêm tài khoản Instagram

Đi đến Trung tâm tài khoản

10:05

89%

quantrimang17



Kế hoạch
cho cưới
tuần?

14

5

26

bài viết

người the...

đang the...



quantrimang

pipipupu

@quantrimang17



CÔNG NGHỆ - KHOA HỌC - CUỘC SỐNG

Chỉnh sửa trang cá ...

Chia sẻ trang cá nh...



Khám phá mọi người

Xem tất cả



Thêm tài khoản

Đăng nhập vào tài khoản hiện có

Tạo tài khoản mới



Tiếng Việt ▾



Tên người dùng, email/số di động

Mật khẩu



Đăng nhập

Bạn quên mật khẩu ư?

Tạo tài khoản mới

∞ Meta



Step 3:

So you have successfully logged into multiple Instagram accounts. When you want **to change the Instagram account you are using** , just click on **the drop-down arrow icon** and **select another Instagram account** .

10:13

89%

quantrimang17



Kế hoạch
cho cuối
tuần?

14

5

26

bài viết

người the...

đang the...



pipipupu

@quantrimang17



CÔNG NGHỆ - KHOA HỌC - CUỘC SỐNG

Chỉnh sửa trang cá ...

Chia sẻ trang cá nh...



Khám phá mọi người

Xem tất cả



quantrimang17



qtm17

• 1 đoạn chat và 87 huy hiệu khác




Thêm tài khoản Instagram

Đi đến Trung tâm tài khoản



Instagram



Tin của bạn



baekhyunee_exo



roses_are_rosie



siwon



Step 4:

To **turn off notifications for your Instagram account** , click on **the 3-dash icon** and then click on **Notifications**. Then just **activate Pause All** .

← Cài đặt và hoạt động

🔍 Tìm kiếm

Tài khoản của bạn

Meta


 **Trung tâm tài khoản** >
Mật khẩu, bảo mật, thông tin cá nhân, tùy chọn quảng cáo

Quản lý phần cài đặt tài khoản và trải nghiệm kết nối trên các công nghệ của Meta. [Tìm hiểu thêm](#)

Cách bạn dùng Instagram

 Đã lưu >

 Kho lưu trữ >

 Hoạt động của bạn >

 **Thông báo** >

 Quản lý thời gian >

Dành cho chuyên gia



← Thông báo

Thông báo đẩy

Tạm dừng tất cả



Tạm dừng thông báo

Chế độ im lặng

Tự động tắt thông báo vào ban đêm hoặc bất cứ khi nào bạn cần tập trung.

Bài viết, tin và bình luận



Đang theo dõi và người theo dõi



Tin nhắn



Cuộc gọi



Video trực tiếp và thước phim



Chiến dịch gây quỹ



Từ Instagram






How to post to multiple Instagram accounts at once

Step 1:

When you have added multiple Instagram accounts, in the Instagram post content adjustment section, we will see other Instagram accounts. **Slide the white circle to the right at the Instagram account** you want to post to. Now you are asked **to add the Instagram account to the Account Center** , click **Continue** below.

← Bài viết mới

một số nội dung nhất định tạo bằng AI và cảm giác như thật. [Tìm hiểu thêm](#)

-  Đối tượng Mọi người **MỚI** >
-  Thêm chi tiết sản phẩm **MỚI** >
-  Thêm lời nhắc >
-  Quảng cáo bài viết

Đăng lên tài khoản Instagram khác

quantrimang17

Chia sẻ lên

-  qtm17 **MỚI**
Threads · Công khai
-  Dương Trần
Facebook · Bạn bè
-  Lựa chọn khác >

Chia sẻ



Để chia sẻ tin và bài viết, bạn thêm các tài khoản này vào cùng một Trung tâm tài khoản

Tất cả các tài khoản trong Trung tâm tài khoản này đều có thể đăng nhập vào nhau một cách an toàn.



Trung tâm tài khoản
qtm17, Dương Trần



quantrimang17
Instagram

Tiếp tục

Không phải bạn?

Step 2:

Tap Yes to add another Instagram account to the Management Center.



- Chúng tôi sẽ cá nhân hóa gợi ý cũng như nội dung cho bạn và những người khác
- Chúng tôi sẽ điều chỉnh một số thông tin và cài đặt trên tài khoản cho phù hợp giữa các tài khoản để **bạn có thể quản lý bất cứ lúc nào**
- Chúng tôi sẽ gợi ý bạn bè và tài khoản bạn nên theo dõi
- Chúng tôi sẽ cải thiện các sản phẩm của mình và cung cấp các hoạt động không bắt buộc trên những sản phẩm đó

Bất cứ lúc nào bạn cũng có thể vào phần Cài đặt để gỡ tài khoản khỏi cùng một Trung tâm tài khoản. Chúng tôi sẽ ngừng kết hợp thông tin của bạn trên các tài khoản này cho những mục đích sử dụng nêu trên trong vòng 15 ngày kể từ khi bạn gỡ. Thông tin của bạn mà chúng tôi từng kết hợp vẫn sẽ ở dạng kết hợp.

[Tìm hiểu thêm về quy trình này và các cách sử dụng khác của chúng tôi đối với thông tin của bạn trên nhiều tài khoản.](#)

Có, thêm quantrimang17


Lúc khác

So when you need to **post to multiple Instagram accounts** , just **swipe the white circle to the right** . If you **don't want to post** , just **swipe it to the left** .

← Bài viết mới

một số nội dung nhất định tạo bằng AI và cảm giác như thật. [Tìm hiểu thêm](#)

 Đối tượng Mọi người >

 Thêm chi tiết sản phẩm **MỚI** >

 Thêm lời nhắc >

 Quảng cáo bài viết

Đăng lên tài khoản Instagram khác

quantrimang17

Chia sẻ lên

 **qtm17** **MỚI**
Threads · Công khai

 **Dương Trần**
Facebook · Bạn bè

 Lựa chọn khác >

Chia sẻ

← Bài viết mới

một số nội dung nhất định tạo bằng AI và cảm giác như thật. [Tìm hiểu thêm](#)

-  Đối tượng Mọi người >
-  Thêm chi tiết sản phẩm **MỚI** >
-  Thêm lời nhắc >
-  Quảng cáo bài viết

Đăng lên tài khoản Instagram khác

quantrimang17

Chia sẻ lên





-  **qtm17** **MỚI**
Threads · Công khai
-  **Dương Trần**
Facebook · Bạn bè
-  Lựa chọn khác >

Chia sẻ




Log out of multiple Instagram accounts

To **log out of your current Instagram account** , click **Log Out** at the bottom of the account customization interface to log out of your current account.

← Cài đặt và hoạt động

-  Trợ giúp >
-  Trung tâm quyền riêng tư >
-  Trạng thái tài khoản >
-  Giới thiệu >

Cũng của Meta

-  WhatsApp >
-  Threads >
-  Facebook >

Đăng nhập

Thêm tài khoản

Đăng xuất

Đăng xuất khỏi tất cả tài khoản







If you want to log out of another Instagram account, click **Log out of all accounts** . The system will now ask you if you want to save information on Instagram accounts. If so, slide the round button to the right. Finally, click Log out to do so.

10:18

87%

Cài đặt và hoạt động

-  Trợ giúp >
-  Trung tâm quyền riêng tư >
-  Trạng thái tài khoản >
-  Giới thiệu >

Cũng của Meta

Đăng xuất khỏi tất cả tài khoản

Chúng tôi sẽ lưu thông tin đăng nhập để bạn không cần nhập vào lần sau.

Lưu thông tin đăng nhập cho:

qtm17



quantrimang17



Đăng xuất

You finished reading the article "**Instructions for logging into multiple Instagram accounts**" edited by the [TipsMake](#) team. We hope this article has provided you with many useful tech tips and tricks. You can search for similar articles on tips and guides. Thank you for reading and for following us regularly.
