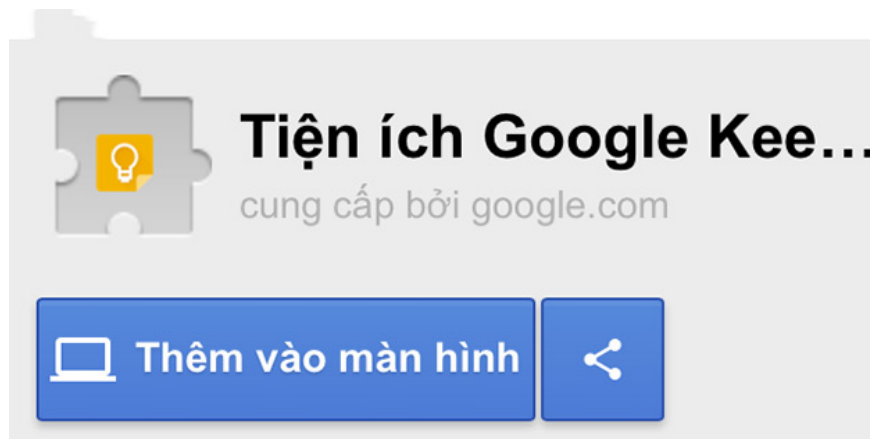


Instructions for installing extension for Chrome on a computer from a smartphone

If you are browsing the web on smartphones (both Android and iOS), you find a great utility for Chrome and want to install it for the desktop without having to turn on the computer, follow the instructions below.

Google has no intention of bringing Chrome's extension (extension) to its mobile device browser. So, if you are browsing the web on smartphones (both Android and iOS) you find a great utility for Chrome and want to install it for the desktop without having to turn on the computer, follow the instructions below.



How to install extension for Chrome on PC from smartphone

Step 1: Use the Google account you are using on Chrome desktop to login to Chrome on mobile devices.

Step 2: Find the extension you want to install on your mobile device.

Step 3: When you find the extension on the Chrome online store, click on **Add to Desktop** .

Step 4: In the new window that appears, click the green **Add to Desktop** button.

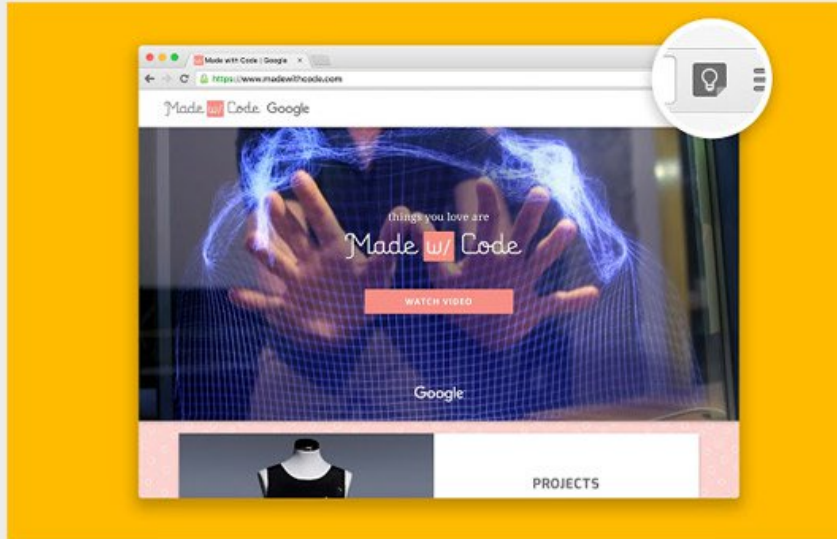
 Cửa hàng Chrome trực tuyến



Tiện ích Google Kee...

cung cấp bởi google.com

 Thêm vào màn hình 



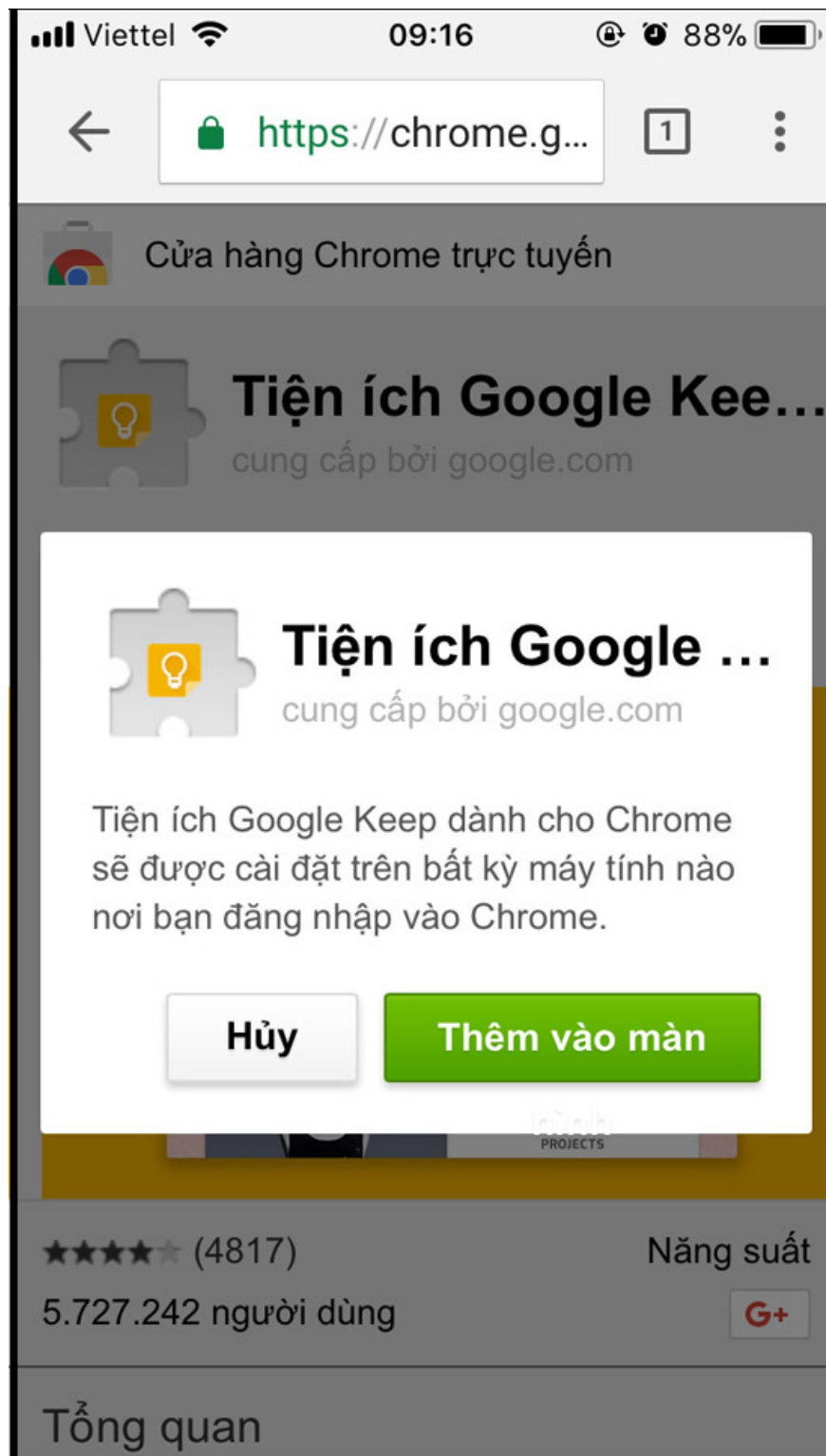
★★★★☆ (4817)

5.727.242 người dùng

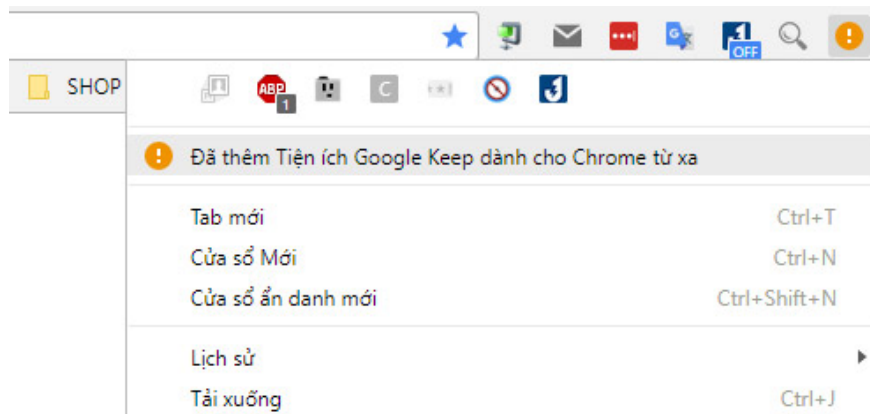
Năng suất



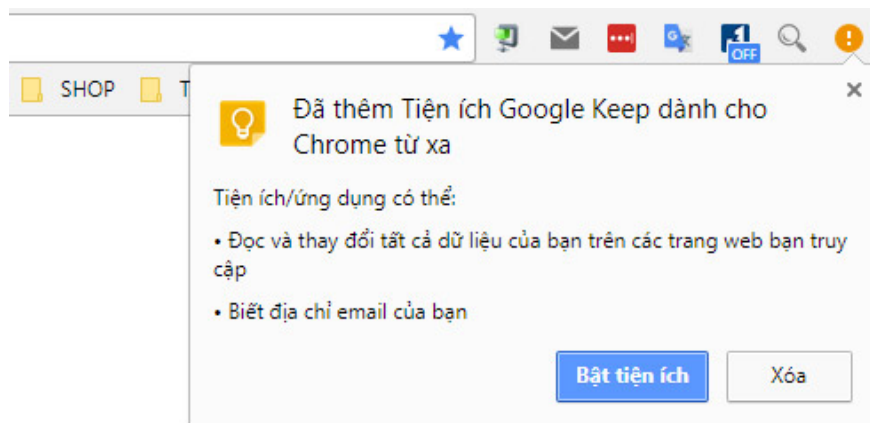
Tổng quan



Step 5: On the next time you open Chrome on your next computer, you receive a message saying that an extension has been installed remotely.



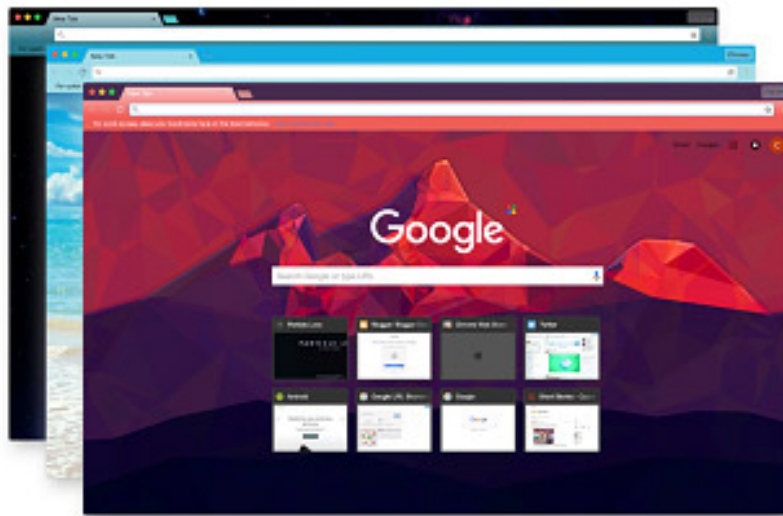
If extension requires you to grant it certain permissions so that it can work, click **Enable extension** button.



You can share useful utilities for your friends by clicking the **Share** button next to the **Add to Desktop** button and sending them via email.

If you do not want to install extension right away, you can email yourself to save.

Đồng thời, có hàng nghìn chủ đề để khám phá trong Cửa hàng Chrome trực tuyến. Hãy tìm một chủ đề phù hợp với bạn và cung cấp cho Chrome của bạn giao diện hoàn toàn mới.



Thêm tiện ích và ứng dụng vào máy tính từ điện thoại của bạn

Bạn có thể thêm tiện ích và ứng dụng vào máy tính của mình từ thiết bị di động. Để bắt đầu, hãy duyệt qua hoặc tìm kiếm trên web trong cửa sổ Chrome, tìm tiện ích hoặc ứng dụng mà bạn muốn, rồi nhấn vào liên kết. [Tìm hiểu thêm](#)

Lưu ý: Cửa hàng Chrome trực tuyến hiện không có sẵn để duyệt qua hoặc tìm kiếm trên thiết bị di động của bạn. Hãy nhấp vào liên kết dưới đây để gửi cho chính bạn lời nhắc truy cập Cửa hàng Chrome trực tuyến vào lần tiếp theo bạn sử dụng máy tính để bàn của mình.

GỬI LỜI NHẮC CHO CHÍNH TÔI

[Giới thiệu về Cửa hàng Bảo mật của Chrome Điều khoản dịch vụ](#)

See more:

1. Quickly fix the 'Your connection was interrupted' error on Chrome
2. Speed up loading web pages in Chrome with Fastr extension
3. Instructions for organizing hundreds of open tabs in Chrome follow a separate column for quick access and management

You finished reading the article "**Instructions for installing extension for Chrome on a computer from a smartphone**" edited by the [TipsMake](#) team. We hope this article has provided you with many useful tech tips and tricks. You can search for similar articles on tips and guides. Thank you for reading and for following us regularly.
