

Instructions for grading assignments and providing feedback using AI tools.

With the help of AI tools, teachers will have assistants to quickly grade and comment on errors in students' assignments. Teachers will be able to set rules for grading student work and determine the scoring scale for each answer.

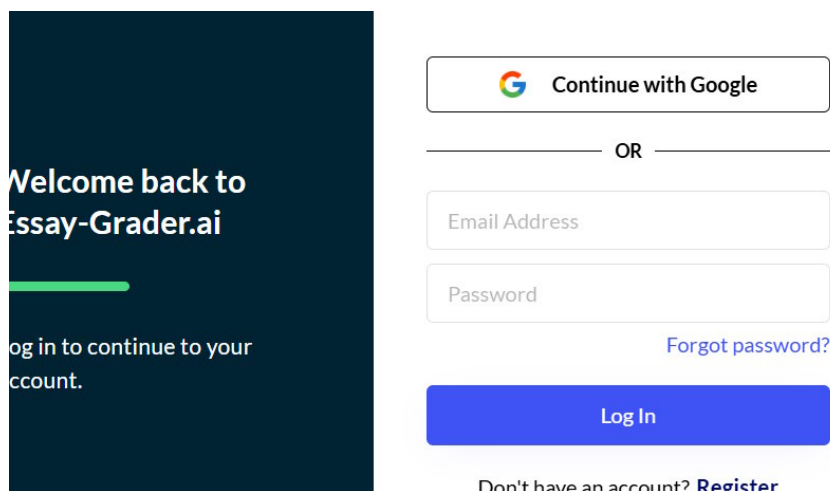
With the help of AI tools, teachers will have an assistant to quickly grade and comment on errors in students' assignments. Teachers will set out the rules for grading student work and the scoring scale for each answer. The AI tool will then save these rules as grading guidelines and provide feedback on student tests, along with comments. Below is a guide on using the AI tool to grade and comment on student work.

Instructions on using AI scoring and feedback tools.

Step 1 :

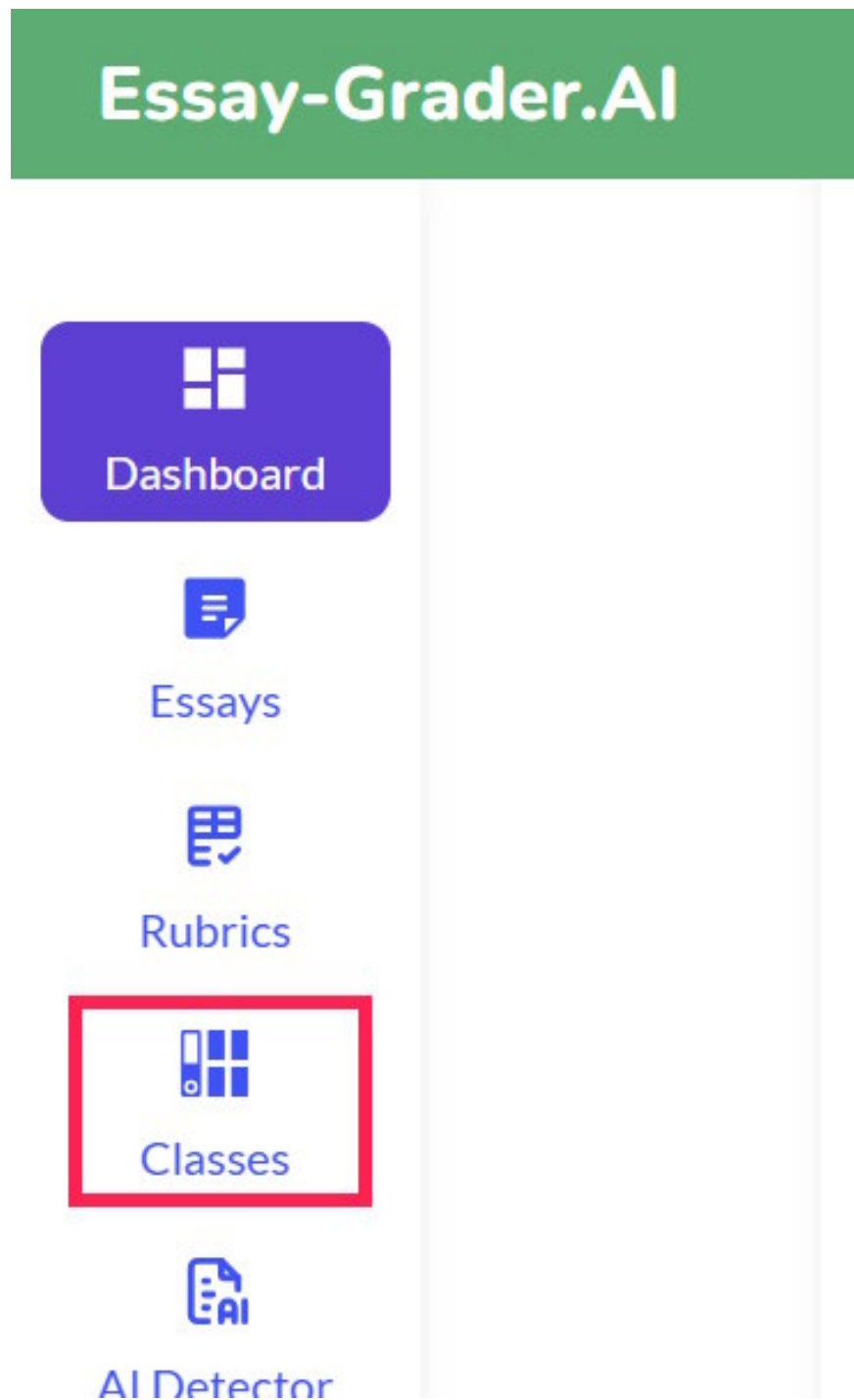
First, teachers should access the Essay Grader website using the link below. Then, register for an account using your Google account.

<https://essay-grader.ai/>

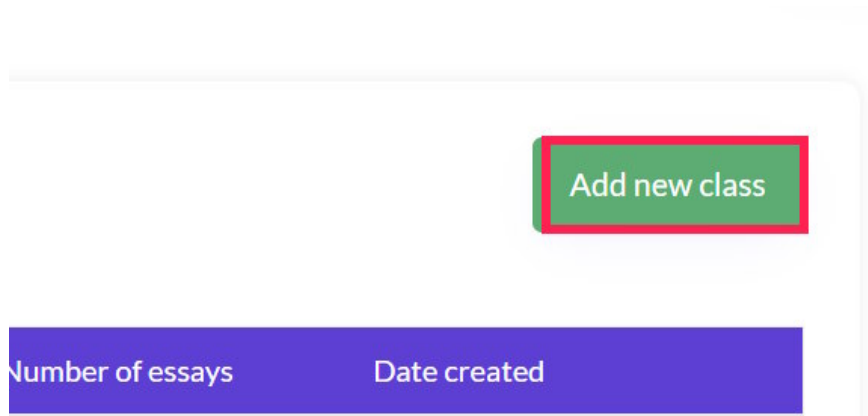


Step 2:

After creating an Essay Grader account, click on the **"Classes" section** on the left side of the interface, as shown in the image below.



Next, click on **the "Add new class" option** in the upper right corner of the interface, as shown in the image below.



Step 3:

Here, teachers can **enter the class name** , **test description** , and **the number of students** in their class, then **click "Create Class"** below.

Add New Class

Class name
Lớp 7A1

Description
Bài kiểm tra đánh giá

Number of students
15

Create Class

Step 4:

After creating the class, teachers should look to the side **and click on Rubrics** to proceed with creating grading rules.

Essay-Grader.AI



Dashboard



Essays



Rubrics

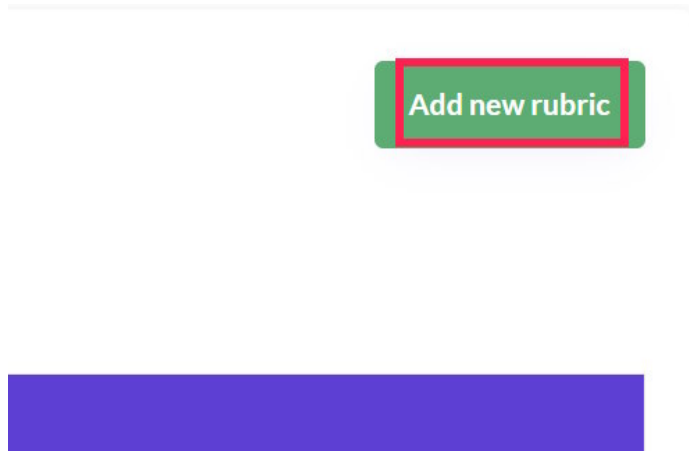


Classes



AI Detector

Continue by **clicking on Add new rubric** to enter the scoring rule description for this AI tool.



Next, teachers proceed to enter criteria in each area as shown below. **In the Criteria section** , clearly state the requirements that students need to fulfill in the test. This AI grading tool will use these criteria to grade the students' work.

Below, please specify how each scoring scale should be used so that the AI ??tool can assign scores accordingly.

Tên tiêu chí đánh giá

Tiêu chí đánh giá

Tiêu chí 1 (bắt buộc)

Ví dụ: Trình chính xác, Phong cách, Hình thức

Câu 1: Thông hiểu (2,0 - 3,0 điểm):
Yêu cầu: Giải thích nguyên nhân, trình bày diễn biến chính hoặc đặc điểm nổi bật.
Ví dụ: Phân tích nguyên nhân các cuộc kháng chiến chống ngoại xâm (ví dụ: chống Tống, Nguyên) hoặc đặc điểm kinh tế, văn hóa của vương triều Gupta.

Câu 2: Vận dụng - Vận dụng cao (2,0 - 3,0 điểm):
Yêu cầu: Đánh giá ý nghĩa sự kiện, liên hệ thực tế, rút ra bài học lịch sử.
Ví dụ: Rút ra bài học từ chiến thắng Bạch Đằng năm 938, vai trò của nhân vật lịch sử (Đinh Bộ Lĩnh, Lê Hoàn), hoặc nhận xét về chính sách đối nội/đối ngoại của triều đại phong kiến.

3. Nguyên tắc chấm điểm
Chính xác: Nội dung lịch sử đúng với kiến thức trong sách giáo khoa.
Đủ ý: Tự luận chấm theo từng ý lớn, ý nhỏ trong đáp án.
Tư duy: Khuyến khích học sinh có quan điểm riêng hợp lý (phần vận dụng cao).

Step 5:

Finally, teachers **click on "Create Rubric"** below to save this grading rule on Essay Grader.

LINK TO THE CRITERION ABOVE.



Look to the left of the interface **and click on Essays** to upload your student's work to Essay Grader.

Essay-Grader.AI



Dashboard



Essays



Rubrics



Classes



At this point, teachers can click on "Grade new essay" to create a new grading section.



Grade new essay

Date created

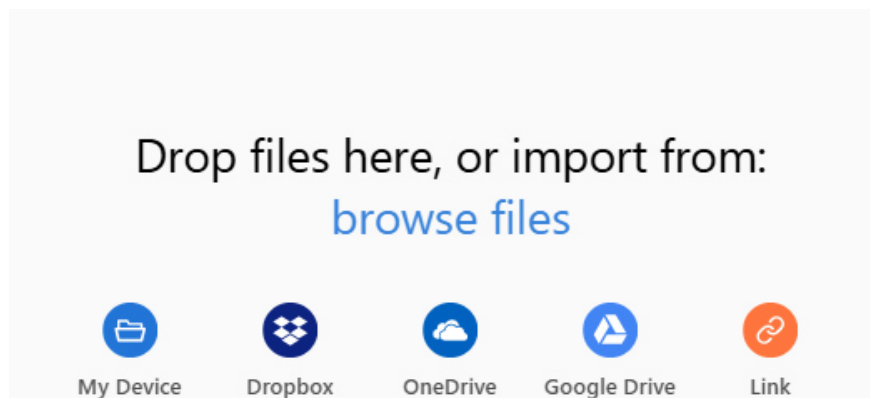
Rubric

Step 6:

Now, teachers **should fill in the grading information as shown below** . **For the Essay name section** , you should **re-enter the criterion name you set earlier** .

Select rubric	Select level	Select type
Use default rubrics	Middle school	Persuasive
Select class		
7A1		
Essay name		
Trình bày sự kiện lịch sử, tên sự kiện, năm sự kiện, ý nghĩa sự kiện thời Đinh-Tiền Lê		
Grading scale		
Point system (1, 2, 3, 4)		
Upload type		
Single file		
Upload file		

Next, **in the Upload section** , **upload the student's work to the website** , then **click Start Grading** to begin grading.



Step 7:

Wait a moment for the AI grading tool to read and analyze the work. Then, when you see the "Graded" notification, click on it to view the grading results. Here, teachers will see the AI tool analyzing **the student's work** according to the specific criteria they have entered.

Evaluation:

Focus: Bài viết đã xác định rõ chủ đề chính là vai trò của triều đại Đinh - Tiền Lê trong lịch sử Việt Nam. Giới thiệu mở đầu rất rõ ràng và giới thiệu nội dung chính một cách mạch lạc. Tuy nhiên, cần thêm một câu khẳng định rõ hơn về luận điểm chính để nhấn mạnh tầm quan trọng của giai đoạn này trong bối cảnh lịch sử rộng hơn. (Grade: 3)

Content and Development: Nội dung bài viết nêu rõ các sự kiện quan trọng và ý nghĩa của triều đại Đinh - Tiền Lê. Tác giả đã trình bày được các khía cạnh chính trị, quân sự, và kinh tế, nhưng có thể thêm một số ví dụ cụ thể hơn về các chính sách phát triển kinh tế và các thành tựu khác. Điều này có thể làm nổi bật hơn vai trò của triều đại trong việc khôi phục và xây dựng đất nước sau những cuộc chiến tranh. (Grade: 3)

Organization: Bài viết được tổ chức khá hợp lý với các đoạn văn rõ ràng. Tuy nhiên, có thể cải thiện bằng cách sử dụng các câu chuyển tiếp giữa các ý tưởng hoặc chủ đề để tạo sự liên kết tốt hơn giữa các đoạn. Điều này sẽ giúp người đọc dễ dàng theo dõi mạch suy nghĩ của tác giả hơn. (Grade: 3)

Style: Về phong cách viết, tác giả thể hiện rõ ràng và dễ hiểu. Tuy nhiên, một vài đoạn có thể được viết lại với câu văn phong phú hơn để thu hút người đọc để cảm nhận vẻ đẹp của ngôn ngữ hơn. Tác giả cũng có thể cân nhắc sử dụng một số biện pháp tu từ để tăng cường sự hấp dẫn cho bài viết. (Grade: 3)

Besides providing feedback, the tool also offers **suggestions to improve** students' essays, making them of higher quality.

- **Content and Development:** Để cải thiện phần nội dung, tác giả có thể tìm hiểu và đưa thêm những câu chuyện, sự kiện cụ thể từ triều đại Đinh - Tiền Lê để minh họa rõ hơn cho các luận điểm của mình. Việc sử dụng số liệu thống kê hoặc tài liệu lịch sử có thể làm tăng tính thuyết phục của bài viết.

- **Organization:** Cải thiện tổ chức bài viết bằng cách thêm các câu chuyển tiếp ngoạn mục giữa các đoạn. Điều này sẽ giúp người đọc dễ dàng theo dõi và hiểu rõ các ý tưởng mà tác giả muốn truyền tải.

- **Style:** Tác giả có thể thử nghiệm với các cấu trúc câu đa dạng hơn và bổ sung một số biện pháp tu từ như so sánh hay ẩn dụ để làm cho bài viết trở nên sinh động hơn và thú vị hơn.

- **Language and Vocabulary:** Để nâng cao từ vựng, tác giả nên tìm hiểu các thuật ngữ lịch sử và văn hóa nhiều hơn để có thể sử dụng trong bài viết. Việc sử dụng từ ngữ mang tính miêu tả mạnh mẽ sẽ làm cho bài viết thêm phần hấp dẫn.

Overall Grade: 3

Conclusion: Bài viết nêu bật những sự kiện quan trọng và tầm quan trọng của triều đại Đinh - Tiền Lê trong lịch sử Việt Nam. Tuy nhiên, vẫn còn nhiều cơ hội để cải thiện nội dung, tổ chức, phong cách viết, và ngôn ngữ. Tác giả thể hiện được sự hiểu biết tốt về chủ đề và có khả năng trình bày thông tin một cách rõ ràng. Với sự tinh chỉnh và phát triển thêm, bài viết của bạn hoàn toàn có thể trở thành một tác phẩm xuất sắc. Hãy tiếp tục phát triển các kỹ năng viết của mình!

In particular, the tool also includes a section to point out errors so that students can correct them.

Dưới đây là một số lỗi ngữ pháp, cú pháp, cũng như đề xuất sửa đổi trong bài viết:

1. Lỗi ngữ pháp:

- "Sau nhiều năm đất nước rơi vào tình trạng chia cắt, loạn lạc với các thế lực cát cứ" - Câu này có thể gây hiểu nhầm cho người đọc. Nên điều chỉnh lại để rõ ràng hơn, ví dụ: "Sau nhiều năm, đất nước đã rơi vào tình trạng chia cắt và loạn lạc do các thế lực cát cứ."

2. Lỗi dấu câu:

- Trong câu "Nhà Đinh cũng chú trọng củng cố quốc phòng, giữ vững an ninh đất nước." - có thể thay dấu phẩy bằng dấu chấm để tách thành hai câu hoàn chỉnh: "Nhà Đinh cũng chú trọng củng cố quốc phòng. Họ giữ vững an ninh đất nước."

3. Sửa đổi câu:

- "Không chỉ có thành tựu về quân sự, thời Tiền Lê còn chú trọng phát triển kinh tế, đặc biệt là nông nghiệp." - Câu này có thể được viết lại để bớt lặp từ: "Không chỉ đạt thành tựu về quân sự, thời Tiền Lê còn chú trọng phát triển kinh tế, nhất là nông nghiệp."

4. Tính tương đồng giữa các phần của câu:

- "Ngoài ra, các hoạt động giao lưu với nước ngoài cũng được mở rộng, khẳng định vị thế của Đại Cồ Việt." - Câu này có thể viết lại như sau để tăng tính rõ ràng: "Ngoài ra, các hoạt động giao lưu với nước ngoài còn được mở rộng, điều này đã khẳng định vị thế của Đại Cồ Việt."

You finished reading the article "**Instructions for grading assignments and providing feedback using AI tools.**" edited by the [TipsMake](#) team. We hope this article has provided you with many useful tech tips and tricks. You can search for similar articles on tips and guides. Thank you for reading and for following us regularly.
