

Instructions for editing locations on Google Maps

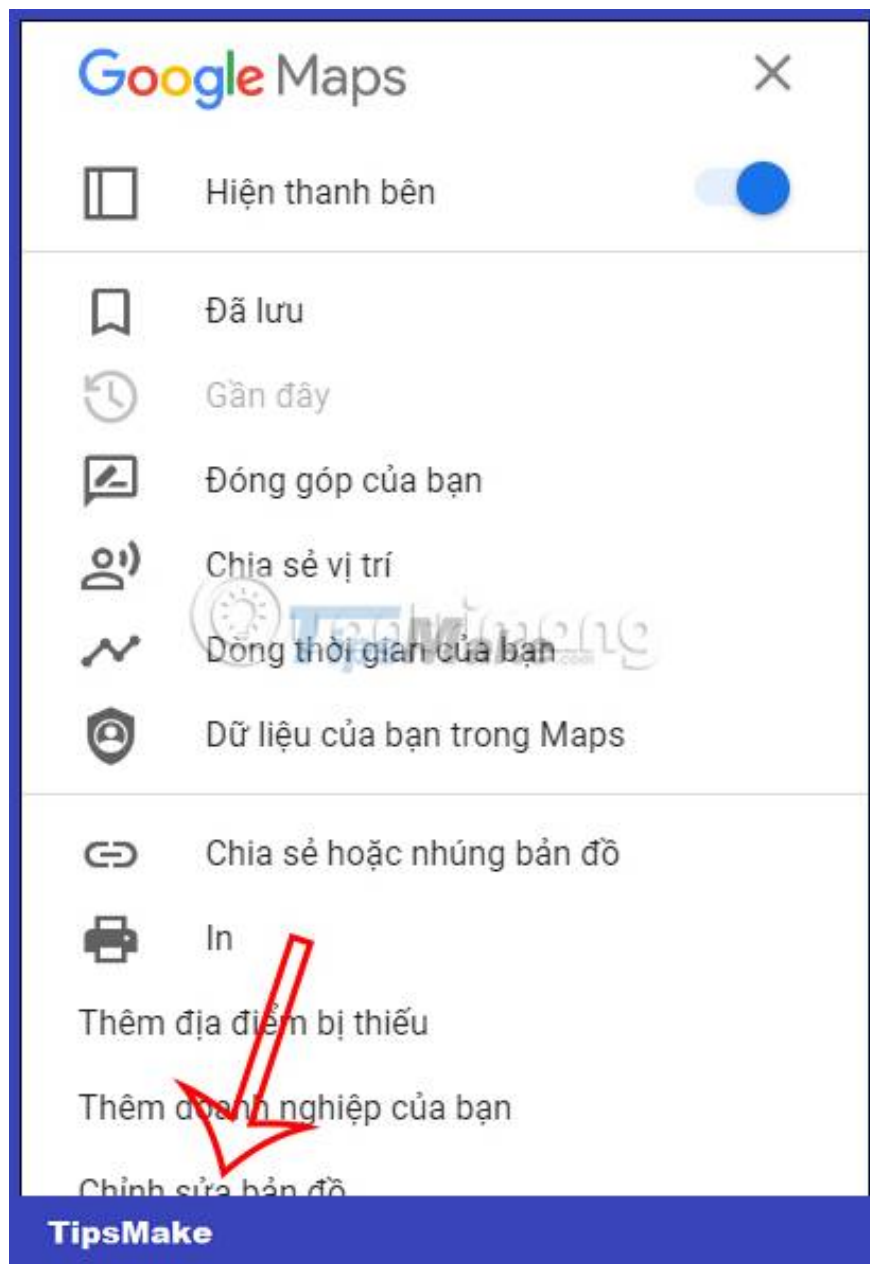
If you know which places have changed, you can edit the information on the Google Maps map. So in addition to adding locations on Google Maps, we can now also edit locations on the map.

Google Maps may not update quickly where the places change or the old routes change their names, so that may affect users. If you know which places have changed, you can edit the information on the Google Maps map. So in addition to adding locations on Google Maps, we can now also edit locations on the map. The following article will guide you to edit locations on Google Maps.

How to edit location on Google Maps computer

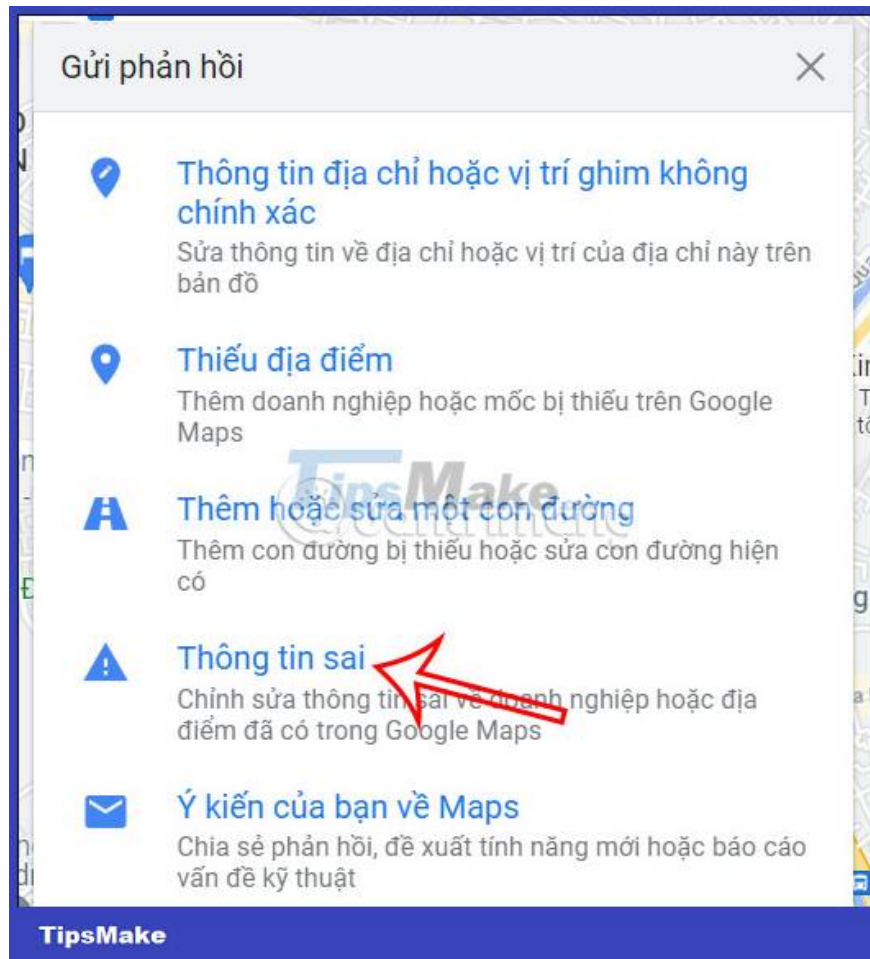
Step 1:

At the interface on Google Maps on the computer, click on **the 3 dashes icon** on the left edge of the screen. Then click **Edit map** in the displayed list.



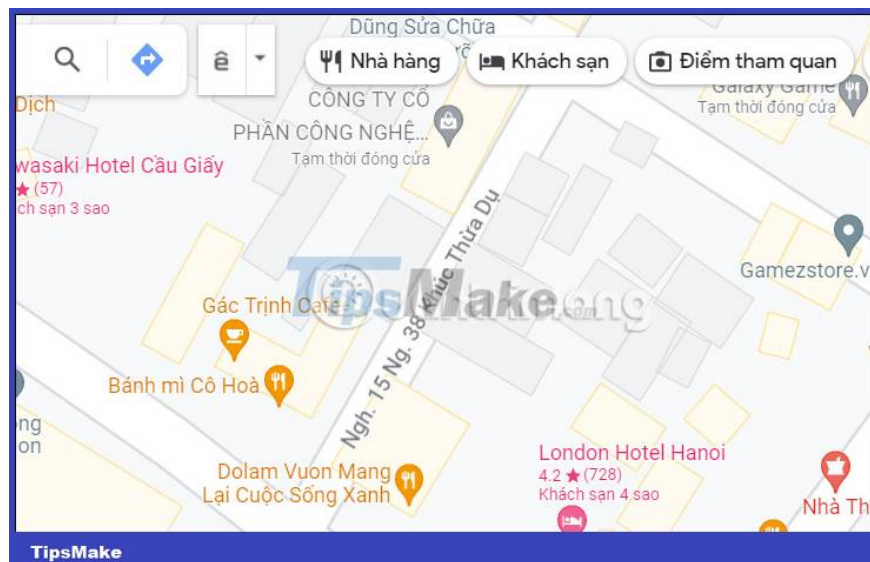
Step 2:

Now display the interface with options, click **Wrong information** .



Step 3:

Find the place where the user wants to change the location on Google Maps, and then click on **that place** to change.

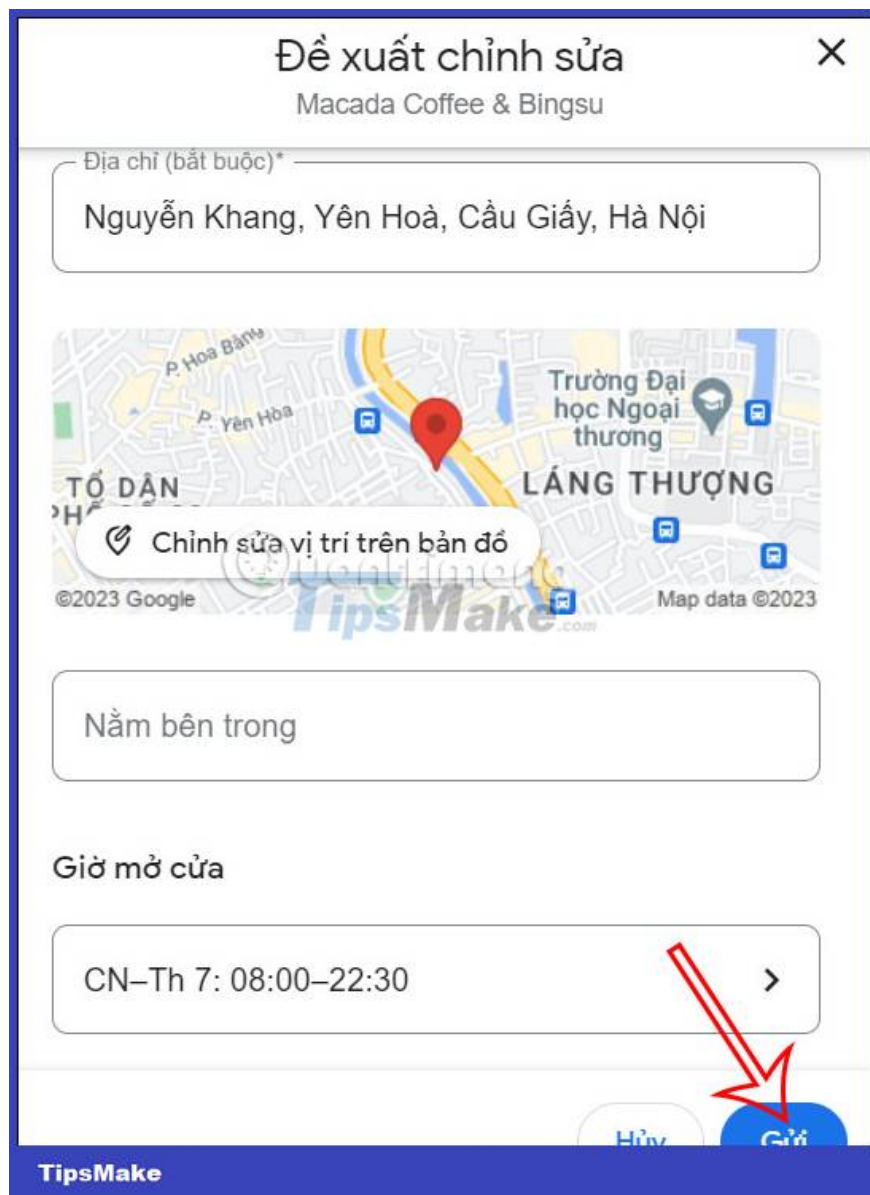


Next, **click Change name or other details** .



Step 4:

We will **enter the content we want to change back** for this location and then click the Submit button to save the location changes.



Instructions to fix Google Maps locations on phones

Step 1:

At the Google Maps application interface, users click on **Contribute** and then click **Edit map** . Then the user clicks **Add or edit location** . Next, click **Change name or other details** .

Đóng góp



pupu pipi

Xem hồ sơ của bạn



Chỉnh sửa
bản đồ



Thêm
địa điểm



Viết bài
đánh giá



Thêm ảnh

Nhận huy hiệu Người đóng góp mới của bạn

Bắt đầu bằng cách đóng góp
những nội dung cập nhật đơn
giản sau

Đăng 2 ảnh

0/2 >

Viết 2 bài đánh giá

0/2 >

Trả lời 2 câu hỏi

0/2 >



Chỉnh sửa bản đồ

Thêm hoặc sửa địa điểm

Thêm địa điểm bị thiếu hoặc sửa địa điểm hiện có



Sửa địa chỉ

Thêm thông tin chi tiết về địa chỉ và vị trí mà địa chỉ này xuất hiện trên bản đồ



Thêm hoặc sửa một con đường

Thêm con đường bị thiếu hoặc sửa con đường hiện có



Ý kiến của bạn về Maps

Chia sẻ ý kiến phản hồi, đề xuất tính năng mới hoặc báo cáo vấn đề kỹ thuật





Step 2:

Display the map interface, we **find the place you want to change** , click **Next** . Now you **fill in the information you need to change** for this location and then **press the Submit button** .

Sửa một địa điểm

Nhấn để chọn địa điểm này



TipsMake

Không có SIM

15:12

25%



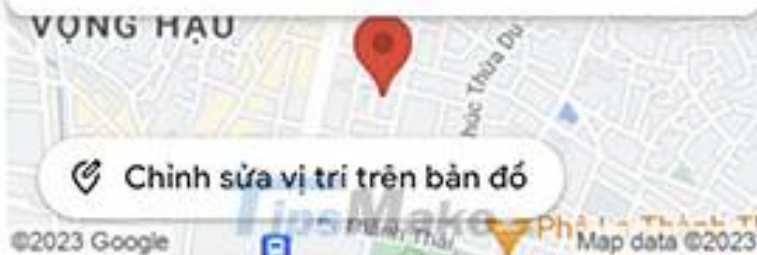
Đề xuất chỉnh sửa

Hotel Bạch Dương

Địa chỉ (bắt buộc)*

P.Trần Thái Tông, Dịch Vọng, ward, Hà Nội

P.Trần Thái Tông, Dịch Vọng, Cầu Giấy...



Xong



TipsMake



You finished reading the article "**Instructions for editing locations on Google Maps**" edited by the [TipsMake](#) team. We hope this article has provided you with many useful tech tips and tricks. You can search for similar articles on tips and guides. Thank you for reading and for following us regularly.