

Instructions for changing Zing ID password and installing 2-layer password

Anyone who has a Zing ID account is better off changing their password, and setting up two-layer password protection for the account even if they no longer play VNG games now. If the old Zing ID account is accessed by others, it is difficult to anticipate the consequences.

In previous posts, Network Administrator informed readers that hundreds of Zing ID accounts were publicly sold on a foreign forum called Raidforums.com. Accordingly, on this forum, a data file containing more than 163 million Zing ID accounts of VNG, data file including password, username, game code (gamecode), email, phone number, Full name, date of birth, address, IP, city name, country name . of Zing ID accounts.

RaidForums is a specialized forum for sharing, buying and selling user leaked data. The attached Zing ID account data file has a capacity of 7.55 GB, and although the download of this data file is reflected is quite flickering but the file has also reached the hands of many people. In cases like this, users often have to change the account password immediately. Not only the current account but also old accounts that are not used should also change the password, and set up additional protection classes for the account to avoid incalculable consequences.

In the article below, Network Administrator will guide users how to change Zing ID password as well as install 2-layer password, ensure safety. Invites you to read the track.

Go to the address id.zing.vn and log in to the Zing ID account we used. Now when we log in to Zing ID we will be asked to provide more information to the account, in which the most important information we need to update now is the protected phone number to create a mechanism almost Password Level 2.

First, the user needs to access the address id.zing.vn and log into the Zing ID account we used.

Chỉ với một tài khoản Zing ID,
sử dụng được cho các game của VNG.

[Đăng ký tài khoản >](#)

Hoặc đăng nhập với tài khoản khác

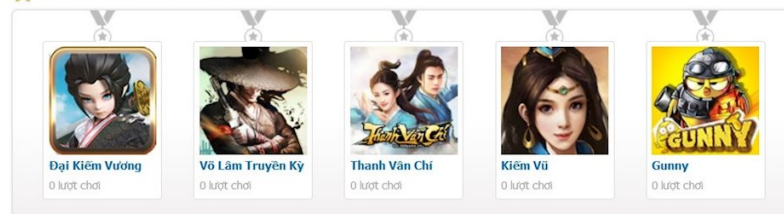


ĐĂNG NHẬP

[Quên mật khẩu?](#)

[Đăng nhập](#)

CÁC SẢN PHẨM SỬ DỤNG ZING ID



Currently, after the user logs in to Zing ID, the system will ask for more information for the account.

Zing id Chào THOÁT

Tài khoản (Zing ID): _____ | Mã số tài khoản: _____

Để xác nhận quyền sở hữu tài khoản này, bạn vui lòng nhập đầy đủ các thông tin bên dưới

Thông tin cá nhân

Họ tên:

Giới tính: Nam Nữ

Ngày sinh:

Địa chỉ:

Tỉnh/Thành phố:

Nghề nghiệp:

Tình trạng hôn nhân: Độc thân Đã kết hôn

The most important information we need to update now is the protected phone number to create a mechanism that is almost password level 2.

Tình trạng hôn nhân Độc thân Đã kết hôn

Thông tin chứng thực

CMND: Số CMND: *****
Ngày cấp:
Nơi cấp: Hà Nội


Thông tin bảo vệ

Phone bảo vệ:

Email bảo vệ: h*****@gmail.com

Câu hỏi bảo vệ: Nơi sinh của bạn ở đâu?

Trả lời (Ẩn chữ): Hanoi
Câu trả lời phải dễ nhớ với bạn nhưng không dễ đoán với người khác.

[Cập nhật](#) 

After logging in, we will immediately see the link to change the password. Please change to a new password with higher security.

Zing id Chào Hoàng Anh Hào THOÁT

Tài khoản (Zing ID): br14188 | Mã số tài khoản: | Mã

- Thông tin đăng nhập**
Quản lý thông tin dùng để đăng nhập
- Thông tin chung**
Xem và cập nhật thông tin cá nhân
- Thông tin kết nối**
Kết nối tài khoản ZingID với tài khoản Facebook, Google, Yahoo
- Bảo vệ tài khoản**
Chức năng hỗ trợ bảo vệ tài khoản
- Có gì mới**
Game online đang dẫn đầu hiện nay cũng nhiều quà tặng hấp dẫn
- Có gì hay**
Sự kiện với nhiều quà tặng hấp dẫn, giá trị mà bạn không thể bỏ qua

THÔNG TIN ĐĂNG NHẬP


Tên đăng nhập:

Email đăng nhập: (Chưa có thông tin) [Cập nhật](#)

SĐT đăng nhập: (Chưa có thông tin) [Cập nhật](#)

Mật khẩu: ***** [Đổi mật khẩu](#)

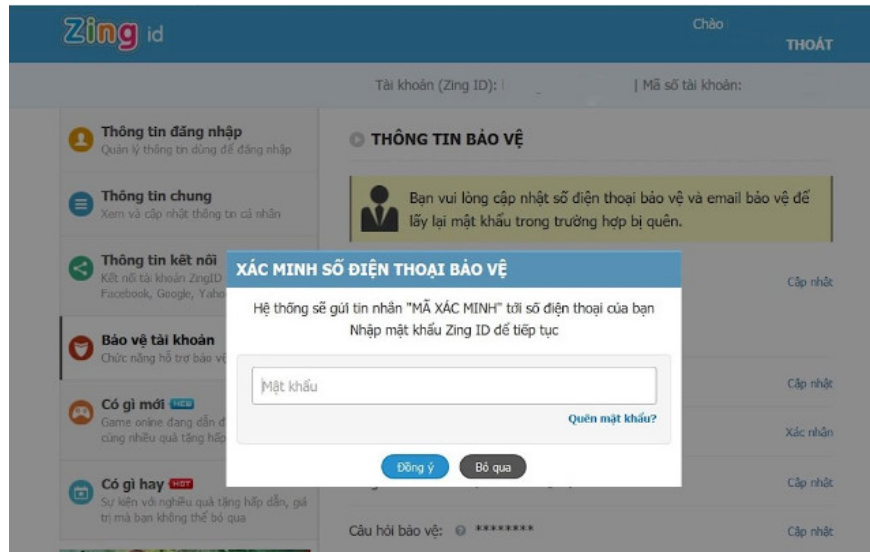
BẠN CÓ THỂ THÍCH

 **Game Củ Hành** ★★★★★ [Chơi ngay](#)
Thể loại: Game Online **616.223** lượt chơi
Mang đầy đủ các đặc điểm của thể loại MOBA (game đấu trường chiến lược nhiều người chơi), lại có nét giống dota, Mộng Tam Quốc hứa hẹn sẽ đem đến những cuộc chiến bất tận dành cho

Please change to a new password with higher security.

When entering the Account protection section, we click the Xac section to receive the protected phone number.

Now we wait for the smart code to be sent to the phone number we registered as the protected phone number.



See more:

1. How to change Zalo password on the phone
2. In Vietnam, tens of millions of Facebook users' data is leaked and sold publicly on the Internet
3. This is what Google and Facebook know about you, be prepared to not be shocked

You finished reading the article "**Instructions for changing Zing ID password and installing 2-layer password**" edited by the [TipsMake](#) team. We hope this article has provided you with many useful tech tips and tricks. You can search for similar articles on tips and guides. Thank you for reading and for following us regularly.