

# Instructions on how to customize ChatGPT voice to your liking.

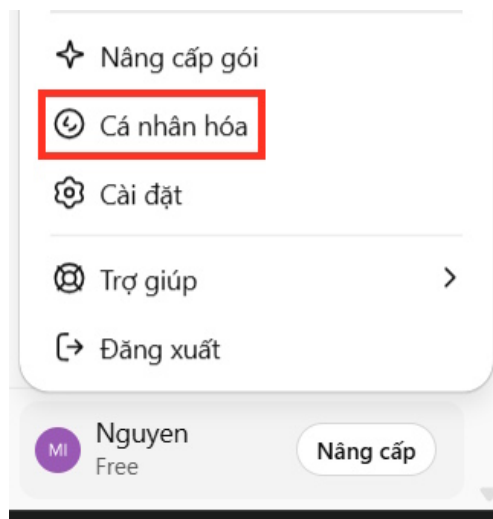
ChatGPT has recently been updated with more customizable voice tones and various options. Depending on your preferences, you can adjust the ChatGPT voice to your liking.

ChatGPT has recently been updated with more customizable tone options. You can adjust the tone to your liking depending on your preferences. Additionally, there are options to adjust the tone within each comment section. Below is a guide on how to customize your ChatGPT tone.

## How to adjust ChatGPT tone on a computer

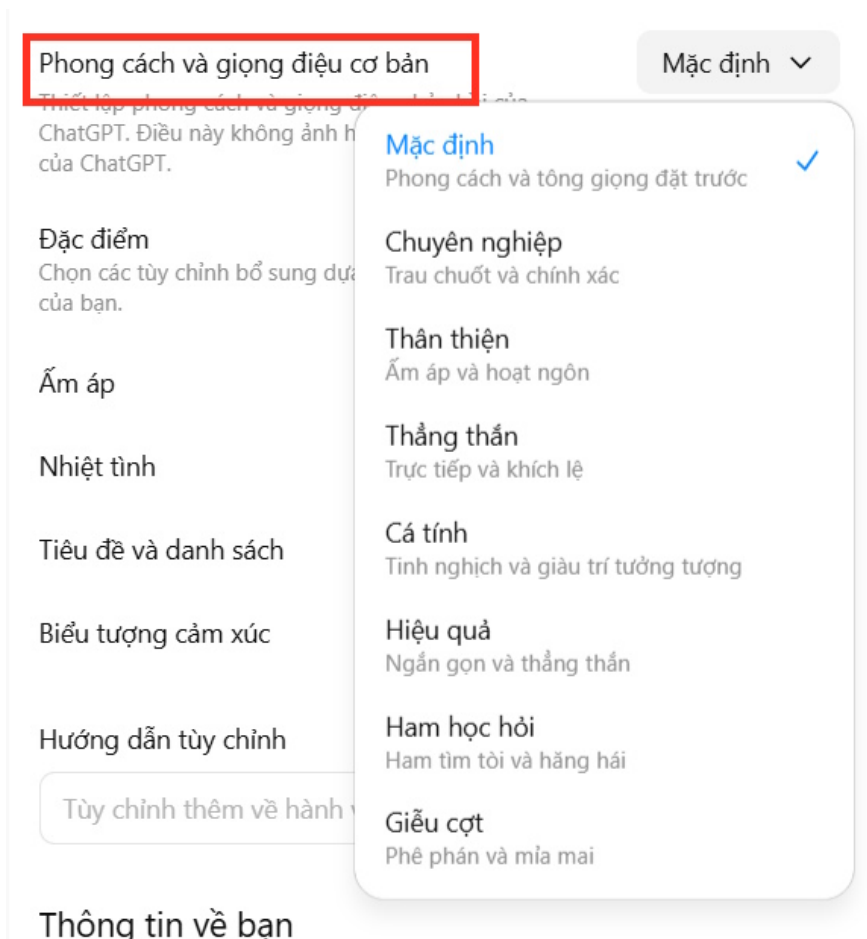
### Step 1:

In the ChatGPT interface on your computer, **click on your account name** and then select **Personalize** from the menu that appears.



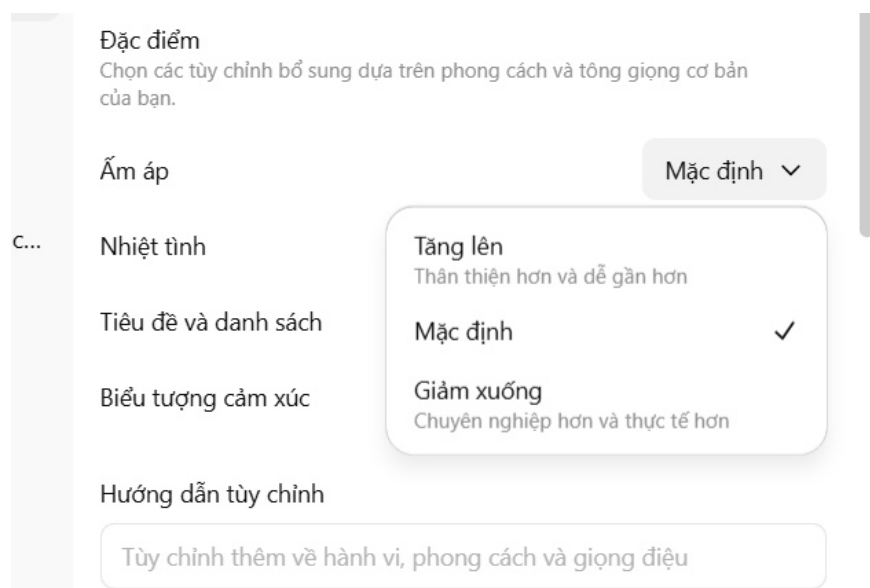
### Step 2:

Right in the customization interface, you'll see the option to change the tone for ChatGPT. Under **Basic Style and Tone**, click to change to your desired style.



### Step 3:

Further down in **the Characteristics section**, you can change each item to adjust your tone and intonation.




# How to adjust the voice in ChatGPT on your phone.

## Step 1:

Users tap **the two horizontal lines icon** and then tap their **ChatGPT account name** .

16:15



◆ Nâng cấp



Tạo hình ảnh tốt hơn và nhanh hơn >  
Chỉnh sửa ảnh của bạn, tạo hình ảnh về  
bản thân và thử các kiểu mới



Hỏi bất kỳ điều gì



16:15

🔍 Tìm kiếm



📁 Dự án mới

Đoạn chat nhóm

Test



Các đoạn chat của bạn

Tạo playlist nhạc thiếu nhi

Gợi ý màu sắc tranh

Thời tiết Hà Nội 2/9

Miêu tả mùa thu Hà Nội

Cartoon Family Portrait Request

Chrome ARM64 và Edge M1

Chibi sticker set request

Chibi sticker bộ 16



Minh Nguyễn



## Step 2:

In the next interface, users also click on **the Personalization section** to make adjustments. First, you should also adjust **the basic style and tone** in ChatGPT.

16:15



## Cài đặt



### Tài khoản

Email @gmail.com

Gói đăng ký Gói Miễn Phí

Nâng cấp lên ChatGPT Go

Khôi phục mua hàng

Cá nhân hóa >

Thông báo >

Ứng dụng >

Quyền kiểm soát của cha mẹ >

Kiểm soát dữ liệu >

Đoạn chat đã lưu trữ >

Bảo mật >

### Ứng dụng

Ngôn ngữ ứng dụng Tiếng Việt >

16:15



## Cá nhân hóa



### Phong cách và giọng điệu cơ bản

Mặc định ↕



Đây là giọng nói và tông giọng chính mà ChatGPT sử dụng trong các cuộc trò chuyện của bạn. Điều này không ảnh hưởng đến khả năng của ChatGPT.

### Đặc điểm

Ấm áp

Mặc định ↕

Nhiệt tình

Mặc định ↕

Tiêu đề và danh sách

Mặc định ↕

Biểu tượng cảm xúc

Mặc định ↕

Chọn một số tùy chỉnh bổ sung ngoài phong cách và tông giọng cơ bản của bạn.

### Hướng dẫn tùy chỉnh

Chia sẻ bất kỳ điều gì khác mà bạn muốn...

### Biệt danh của bạn



### Cá nhân hóa



#### Phong cách và giọng điệu cơ bản

##### Mặc định

- Phong cách và tông giọng đặt trước

##### Chuyên nghiệp

Trau chuốt và chính xác

##### Thân thiện

Ấm áp và hoạt ngôn

##### Thẳng thắn

Trực tiếp và khích lệ

##### Cá tính

Tinh nghịch và giàu trí tưởng tượng

##### Hiệu quả

Ngắn gọn và thẳng thắn

##### Ham học hỏi

Ham tìm tòi và hăng hái

##### Giấu cợt

Phê phán và mỉa mai

ChatGPT sử  
Điều này  
GPT.

c định

c định

c định

c định

ng cách và

Chia sẻ bất kỳ điều gì khác mà bạn muốn...

#### Biệt danh của bạn

### **Step 3:**

Continuing under **Characteristics**, you can also adjust the items as shown in the image to personalize your voice tone.



## Phong cách và giọng điệu cơ bản

Thân thiện ↕

Đây là giọng nói và tông giọng chính mà ChatGPT sử dụng trong các cuộc trò chuyện của bạn. Điều này không ảnh hưởng đến khả năng của ChatGPT.

## Đặc điểm

Ấm áp

Tăng lên

Thân thiện hơn và dễ gần hơn

Nhiệt tình

✓ Mặc định

Tiêu đề và

Giảm xuống

Chuyên nghiệp hơn và thực tế hơn

Biểu tượng

Chọn một số tùy chỉnh bổ sung ngoài phong cách và tông giọng cơ bản của bạn.

## Hướng dẫn tùy chỉnh

Chia sẻ bất kỳ điều gì khác mà bạn muốn...

## Biệt danh của bạn



## Cá nhân hóa



## Phong cách và giọng điệu cơ bản

Thân thiện ↕

Đây là giọng nói và tông giọng chính mà ChatGPT sử dụng trong các cuộc trò chuyện của bạn. Điều này không ảnh hưởng đến...

## Đặc điểm

Ấm áp

Nhiệt tình

Tăng lên

Nhiều năng lượng và hứng khởi hơn

Mặc định

 Giảm xuống

Bình tĩnh hơn và trung lập hơn

Tiêu đề và danh sách

Mặc định ↕

Biểu tượng cảm xúc

Mặc định ↕

Chọn một số tùy chỉnh bổ sung ngoài phong cách và tông giọng cơ bản của bạn.

## Hướng dẫn tùy chỉnh

Chia sẻ bất kỳ điều gì khác mà bạn muốn...

## Biệt danh của bạn

You finished reading the article "**Instructions on how to customize ChatGPT voice to your liking.**" edited by the [TipsMake](#) team. We hope this article has provided you with many useful tech tips and tricks. You can search for similar articles on tips and guides. Thank you for reading and for following us regularly.

---