

# How to adjust Safari website settings on iPhone

The Safari browser on iPhone allows you to customize website settings for a more comfortable experience. Here are instructions for customizing Safari website settings.

Safari on iPhone lets you customize website settings for a more comfortable experience. For example, you can change the text size, use Safari's reader mode, use the desktop version of Safari websites, and more for all websites or individual websites. All Safari settings can be synced across devices. Here's how to customize Safari website settings.

## How to Adjust Safari Website Settings on iPhone


### Step 1:


On the iPhone interface, **click on Settings** then click on **Applications** at the bottom of the list. Moving to the next interface, the user clicks on **the Safari application** in the list.

11:24

63

## Cài đặt

 Tìm kiếm >


 Trung tâm điều khiển >

 Thông báo >


 Âm thanh & Cảm ứng >


 Tập trung >

 Thời gian sử dụng >

 Face ID & Mật mã >

 SOS khẩn cấp >

 Quyền riêng tư & Bảo mật >

 Game Center >

 iCloud >

 Ví & Apple Pay >

 Ứng dụng >

11:24

63

< Cài đặt

Ứng dụng

🔍 Tìm kiếm



R



Roblox



Roblox - VNG



S



Sách



Safari



ScratchJr



Shock Taser Gun Prank



Shopee



ShopeePay



SM25



Snapchat



Spotify



Sức khỏe



A  
Ă  
Â  
B  
C  
D  
Đ  
E  
Ê  
F  
G  
H  
I  
J  
K  
L  
M  
N  
O  
Ô  
Ó  
P  
Q  
R  
S  
T  
U  
Ư  
V  
W  
X  
Y  
Z  
#

T

**Step 2:**

Switch to the settings interface for the Safari application, scroll down and you will see **the Website Settings section** with general settings for all websites when accessed on the browser.

11:24



< Ứng dụng

Safari

LỊCH SỬ VÀ DỮ LIỆU TRANG WEB

Nhập

Xuất

Xóa lịch sử và dữ liệu trang web

CÀI ĐẶT CHO TRANG WEB

Chia sẻ trên các thiết bị



Thu phóng trang >

Yêu cầu trang web cho máy tính >

Trình đọc >

Hồ sơ >

Camera >

Micrô >

Vị trí >



DANH SÁCH ĐỌC

Tự động lưu ngoại tuyến



11:24

63

< Safari

Thu phóng trang

Sửa

THU PHÓNG TRANG TRÊN

quantrimang.com

85% >

CÁC TRANG WEB KHÁC

50%

75%

85%

100%



115%

125%

150%

175%

200%



250%

300%

### **Step 3:**

You **tap on some items** to monitor the content inside, such as zooming on a website. If there are settings for a specific website, you can **tap Edit** . Then **clear the settings that have been set** for a certain website, or tap **Clear all settings**.

11:25



Xóa

Thu phóng trang

Hủy

THU PHÓNG TRANG TRÊN

quantrimang.com

Xóa tất cả các cài đặt



11:25



Xóa

Thu phóng trang

Hủy

THU PHÓNG TRANG TRÊN

quantrimang.com

Xóa tất cả các cài đặt



Việc này sẽ khôi phục cài đặt Thu phóng trang mặc định trên tất cả trang web.

Xóa tất cả các cài đặt

Hủy

You can also edit other settings for websites on Safari.

11:25



< Safari

Micrô

Sửa

TRUY CẬP MICRÔ TRÊN TẤT CẢ TRANG WEB

Hỏi



Từ chối

Cho phép



# How to Change Safari Settings for Individual iPhone Websites

## Step 1:

First, you also access the website you want to change settings on Safari. Then click on **the menu icon** as shown below. Continue to click on **the 3 dot icon** in the right corner.

11:25

63



quantrimang



Quảng cáo

**ta** Tâm Anh Hospital **BỆNH VIỆN ĐA KHOA TÂM ANH**

✓ AN TOÀN ✓ HIỆU QUẢ CAO ✓ THUỐC CHÍNH HÃNG  
✓ CÔNG NGHỆ MỚI HÀNG ĐẦU THẾ GIỚI

HƠN **1000+** KHÁCH HÀNG → **88%**

**ĐÃ ĐIỀU TRỊ GIẢM CÂN → GIẢM 3KG/1 THÁNG**

Liệu trình trung bình **3 THÁNG**

Chỉ từ **5 TRIỆU / THÁNG**

**BỆNH VIỆN ĐA KHOA TÂM ANH**  
TÂN BÌNH • QUẬN 7 • QUẬN 8 • HÀ NỘI

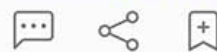
**TƯ VẤN NGAY**

Khoa học ▶ Khoa học Vũ trụ

## 60+ sự thật về sao Hỏa rất thú vị có thể bạn chưa biết



Chia sẻ bởi:  
Nhật Minh



- Khoảng cách từ Trái Đất tới sao Mộc - hành tinh lớn nhất hệ Mặt Trời là bao




quantrimang.com



11:25

63



## Sale Đến 50% và Freeship

60+ sự thật về sao Hỏa rất thú vị  
có thể bạn chưa biết

Nghe trang

**Hiện thị trình đọc**

Ẩn các mục gây sao lãng

Giảm bảo vệ quyền riêng tư

Phát tất cả hình động

Dịch sang Tiếng Anh

Quản lý phần mở rộng 1



A A



## Step 2:

Now displays the settings interface for this website. In Website Settings, you **change the Safari settings for this website**. We **click on each item** to change the settings for the website you want.

11:26

63

Sửa

Menu của trang

Xong

Thêm vào Mục ưa thích



Thêm dấu trang



Thêm vào Ghi chú nhanh



Thêm vào Danh sách đọc



Di chuyển đến nhóm tab



Ghim Tab



CÀI ĐẶT TRANG WEB CHO QUANTRIMANG.COM

Yêu cầu trang web cho máy tính



Tự động sử dụng Trình đọc



Mở liên kết trong  
hồ sơ

Hồ sơ gần đây nhất



Camera

Hỏi



Micrô

Hỏi



Vị trí

Hỏi



11:26

62

Sửa

Menu của trang

Xong

Thêm vào Mục ưa thích



Thêm dấu trang



Thêm vào Ghi chú nhanh



Thêm vào Danh sách đọc



Di chuyển đến nhóm tab



Ghim Tab



CÀI ĐẶT TRANG WEB CHO QUANTRIMANG.COM

Yêu cầu trang web cho máy tính



Tự động sử dụng

✓ Hỏi

Từ chối

Mở liên kết từ  
hồ sơ

Cho phép

Camera

Hỏi

Micrô

Hỏi

Vị trí

Hỏi

# How to Sync Safari Website Settings Across Apple Devices

You can sync your Safari preferences across all your devices. Just make sure you're signed in to the same Apple account on each device and have iCloud turned on for Safari to sync.

We go to **Settings > Apps > Safari** and scroll down to **the Settings for websites section** , **turn on Share across devices** .

11:24



< Ứng dụng

Safari

LỊCH SỬ VÀ DỮ LIỆU TRANG WEB

Nhập

Xuất

Xóa lịch sử và dữ liệu trang web

CÀI ĐẶT CHO TRANG WEB

Chia sẻ trên các thiết bị



Thu phóng trang >

Yêu cầu trang web cho máy tính >

Trình đọc >

Hồ sơ >

Camera >

Micrô >

Vị trí >



DANH SÁCH ĐỌC

Tự động lưu ngoại tuyến



You finished reading the article "**How to adjust Safari website settings on iPhone**" edited by the [TipsMake](#) team. We hope this article has provided you with many useful tech tips and tricks. You can search for similar articles on tips and guides. Thank you for reading and for following us regularly.

---