

Instructions on 4 ways to check Apple warranty accurately

Want to check the warranty status of your Apple device? With this guide, you'll be able to check the warranty status of your iPhone, iPad, Mac, Apple Watch, and AirPods.

Want to check the warranty status of your Apple device? With this guide, you will be able to check the warranty status of your iPhone, iPad, Mac, Apple Watch, and AirPods. Overall, checking the warranty of your Apple device is simple and there are many ways to do it, depending on your convenience. Below is a guide to checking Apple warranty.

How to check iPhone warranty


You access Settings and then select **General Settings** . Scroll down to the bottom of the interface and click on **About** to see information about the device.

Cài đặt


 Bluetooth Không kết nối >


 Di động Không có SIM >

 Thông báo >


 Âm thanh & Cảm ứng >

 Tập trung >

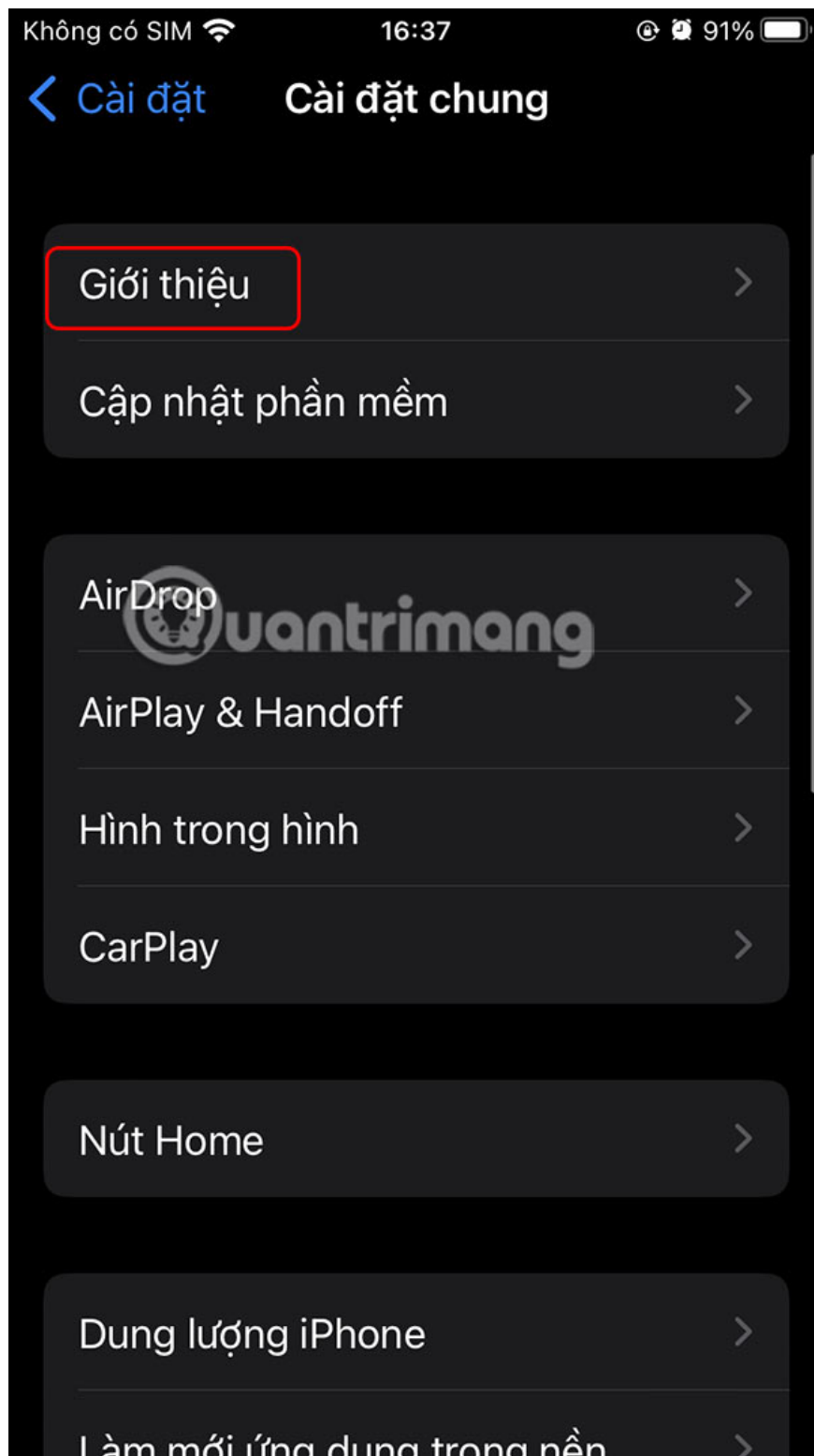
 Thời gian sử dụng >

 Cài đặt chung >

 Trung tâm điều khiển >

 Màn hình & Độ sáng >

 Màn hình chính >



Now you will see information about **Warranty** , click to **check if iPhone warranty** has expired or is still valid.

Không có SIM

16:37

91%

[Quay lại](#)

Giới thiệu

Tên META iPhone >

Phiên bản iOS 16.6.1 >

Tên kiểu máy iPhone 8

Số máy



Số sê-ri

Bảo hành >

Mạng Không có sẵn

Bài hát 1

Video 23



Instructions for checking Apple device warranty


When you use your Apple account for multiple devices, we can check Apple device warranty right on the iPhone.

You go to **Settings and General Settings** , then click on **AppleCare & Warranty** .

16:42

99

Cài đặt

 Bluetooth Bật >


 Di động Tắt >

 Điểm truy cập cá nhân Tắt >


 Pin >


 VPN Không kết nối >

 Cài đặt chung >

 Trợ năng >

 Camera >

 Chế độ chờ >

 Hình nền >

 Màn hình & Độ sáng >

 Màn hình chính & Thư viện ứng dụng >

 Siri >

🔍 Tìm kiếm



16:42

99



Cài đặt chung

Quản lý thiết lập và tùy chọn tổng thể của bạn cho iPhone, ví dụ như bản cập nhật phần mềm, ngôn ngữ thiết bị, CarPlay, AirDrop, v.v.



Giới thiệu



Cập nhật phần mềm



Dung lượng iPhone



AppleCare & Bảo hành



AirDrop



AirPlay & Thông suốt



Hình trong hình



Chụp ảnh màn hình



CarPlay



Shows a list of all devices in use and access to your Apple ID account. Here you will also see the warranty period of your Apple devices.

16:43

99



AppleCare và bảo hành

Xem tình trạng bảo hành của tất cả thiết bị và mua gói bảo hành cho các thiết bị đủ điều kiện.

THIẾT BỊ NÀY



lphone 82kg

Gói bảo hành đã hết hạn



THIẾT BỊ KHÁC



Apple Watch của Minh

Gói bảo hành đã hết hạn



iPad

Gói bảo hành đã hết hạn



iPhone 6smmm

Gói bảo hành đã hết hạn



iPhone tàu

Gói bảo hành đã hết hạn



Phạm vi bảo hành được hiển thị cho các thiết bị đã kết nối với Tài khoản Apple của bạn và một số thiết bị đã ghép đôi Bluetooth.

16:44

99

[← Quay lại](#) Apple Watch của Minh

Gói bảo hành đã hết hạn

Đã hết hạn 24 tháng 2, 2024

Apple Watch Series 7

Số sê-ri:

Hồ sơ của chúng tôi cho thấy sản phẩm của bạn không thuộc phạm vi Bảo hành giới hạn của Apple hoặc phạm vi bảo hành của một sản phẩm AppleCare để được sửa chữa và bảo dưỡng phần cứng dựa trên ngày hết hạn ước tính.

- ✓ Sửa chữa & bảo dưỡng trả phí
- ✓ Hỗ trợ qua điện thoại

[Tìm hiểu thêm về lợi ích của tôi...](#)

BẠN CẦN TRỢ GIÚP?



Bộ phận hỗ trợ của Apple

Nhận hỗ trợ cho tất cả sản phẩm Apple của bạn

[Tải](#)

Lên lịch ghé thăm Apple Store hoặc Nhà cung cấp dịch vụ ủy quyền của Apple, gọi điện hoặc trò chuyện với Tư vấn viên, khắc phục sự cố, v.v.

Dịch vụ chịu sự điều chỉnh của các Điều khoản và điều kiện cụ thể của AppleCare và chỉ giới hạn ở các phương án bảo dưỡng có sẵn tại quốc gia nơi bạn yêu cầu bảo dưỡng. Phương án bảo dưỡng, linh kiện sẵn có và thời gian đáp ứng có thể khác nhau. Tình trạng bảo hành và ngày hết hạn là những dữ liệu ước tính. Chế độ bảo hành của bạn vẫn giữ nguyên cho dù bạn có đăng ký hay không. [Tìm hiểu thông tin về gói bảo hành của Apple cho sản phẩm của bạn...](#)

Quan trọng: Ngoài các quyền theo quy định của luật tiêu dùng, bạn còn được hưởng các lợi ích của chế độ Bảo hành giới hạn của Apple và sản phẩm AppleCare. Nếu bạn cho

How to check Apple warranty via checkcoverage.apple

You can check the warranty status of your Apple device from any web browser on any device by visiting Apple's warranty coverage checker website at the link below.

1. Visit checkcoverage.apple

You will enter your device's serial number and enter a confirmation character to receive a notification of your Apple device's warranty period.

Nhập số sê-ri của thiết bị

[Cách tìm số sê-ri của bạn >](#)



[↻](#) Mã mới | [🔊](#) Mã âm thanh

Nhập các ký tự ở trên vào trường bên dưới

Gửi

Check Apple warranty via Apple Support

You access the Apple Support page at the link below.

1. Visit Apple Support

Then the user **enters the Apple ID** and account password to log in. As a result, you will see **a list of devices that are logged into the Apple account** .

17:12

99%



mysupport.apple.com



Thiết bị của tôi

Bạn đã đăng nhập vào các thiết bị bên dưới. [Tìm hiểu thêm >](#)



iPhone 82kg
iPhone 15 Plus



iPhone tàu
iPhone 14 Pro Max



17:12

99%

mysupport.apple.com

Dong Ho Apple Series 7
PKF2944050



iPhone 6s
iPhone 6s



iPad
Quantimang

Click on the device you want to check warranty .

17:12

Viber

99%

mysupport.apple.com

Phạm vi phủ sóng Hoạt động gần đây



Ngày mua hợp lệ

Ngày mua hàng được xác thực cho phép Apple nhanh chóng tìm thấy sản phẩm của bạn và cung cấp sự trợ giúp bạn cần.



Hỗ trợ kỹ thuật qua điện thoại: Đã hết hạn

Bạn đủ điều kiện để mua hỗ trợ kỹ thuật qua điện thoại từ Cố vấn Apple.

[Liên hệ với bộ phận hỗ trợ của Apple >](#)



Bảo hành sửa chữa và dịch vụ: Đã hết hạn

Hồ sơ của chúng tôi cho thấy sản phẩm của bạn không được bảo hành có giới hạn của Apple hoặc sản phẩm AppleCare cho việc sửa chữa và bảo dưỡng phần cứng dựa trên ngày hết hạn ước tính.

[Tìm hiểu về thông tin bảo hành của Apple cho sản phẩm của bạn >](#)

[Thiết lập sửa chữa >](#)

17:12

99%



mysupport.apple.com



[Đi tới 1 thiết bị của tôi >](#)

[Phạm vi phủ sóng](#)

[Hoạt động gần đây](#)



Ngày mua hợp lệ

Ngày mua hàng được xác thực cho phép Apple nhanh chóng tìm thấy sản phẩm của bạn và cung cấp sự trợ giúp bạn cần.



Hỗ trợ kỹ thuật qua điện thoại: Đã hết hạn

Bạn đủ điều kiện để mua hỗ trợ kỹ thuật qua điện thoại từ Cố vấn Apple.

[Liên hệ với bộ phận hỗ trợ của Apple >](#)



Bảo hành sửa chữa và dịch vụ: Đã hết hạn

Hồ sơ của chúng tôi cho thấy sản phẩm của bạn không được bảo hành có giới hạn của



9



You finished reading the article "**Instructions on 4 ways to check Apple warranty accurately**" edited by the [TipsMake](#) team. We hope this article has provided you with many useful tech tips and tricks. You can search for similar articles on tips and guides. Thank you for reading and for following us regularly.
