

# How to use the electronic contact book of Hanoi City

In order for the use of electronic communication book in Hanoi City to bring the highest efficiency, please see the following detailed instructions.

Recently, Hanoi Department of Education and Training has implemented an electronic communication software system to all primary, secondary and high school students. The launch of the electronic contact book in Hanoi City will help parents to grasp their children's learning situation quickly, conveniently and accurately. For the best use of electronic communication books, please see the following detailed instructions.

## Instructions for using Hanoi electronic contact book for students' parents

1. Things to know about SMAS school management software
2. Top 10 best software for secondary school students
3. Please refer to the useful application for learning, with download link

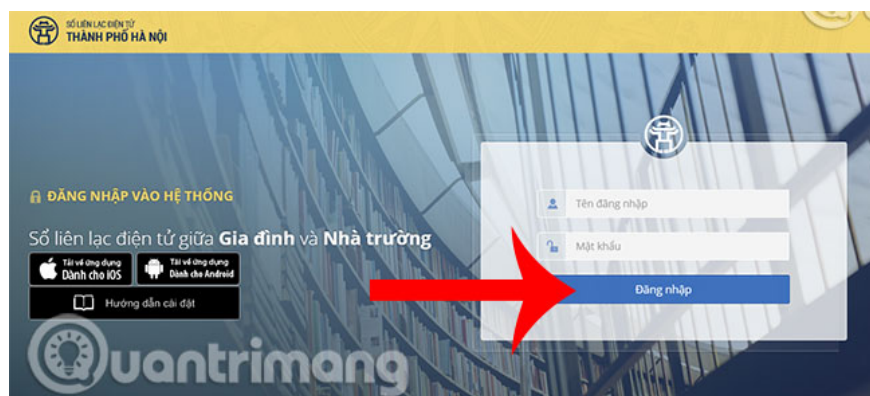
### Step 1:

First of all, parents must open the web browser and access the website of Hanoi City's electronic contact book under the link below.

1. **Access link:** <http://solienlacidientu.hanoi.gov.vn/>

### Step 2 :

After the website appears, parents will enter the **username** and **password** issued by the school (GVCN) for each student and click **Login**.



### Step 3 :

Upon completing the above step, the student's parents will be transferred to the main working interface of the Hanoi City electronic contact book. To the left of the screen is a catalog table that includes the main functions.

The first is the **Timetable** , when students click on this item, they will know the lessons and subjects in the week with their child's morning and afternoon.

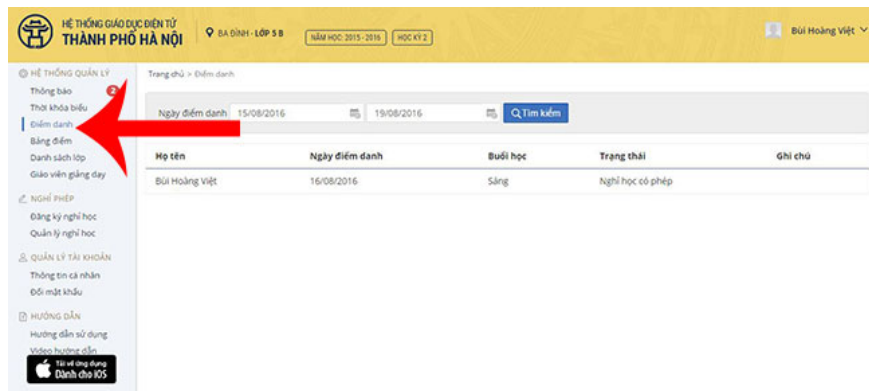


The screenshot shows the 'HỆ THỐNG GIÁO DỤC ĐIỆN TỬ THÀNH PHỐ HÀ NỘI' interface. The left sidebar contains a menu with 'Thời khóa biểu' highlighted. The main content area displays a weekly timetable for 'BA DINH - LỚP 5 B' for the 'NĂM HỌC 2015-2016' and 'HỌC KỲ 2'. The timetable is organized into 'BUỔI SÁNG' and 'BUỔI CHIỀU' sections, with columns for days of the week (Thứ 2 to Thứ 7) and a 'CN' column. The subjects listed include Toán học, GDCD, Văn học, Vật lý, Văn học, Tiếng Anh, Tin học, Địa lý, Sinh học, Mỹ thuật, Lịch sử, Hóa học, and Thể dục.

	Thứ 2	Thứ 3	Thứ 4	Thứ 5	Thứ 6	Thứ 7	CN
<b>BUỔI SÁNG</b>							
Tiết 1	Toán học	GDCD	Văn học	Vật lý	Văn học	Tiếng Anh	
Tiết 2	Toán học	Địa lý	Sinh học	Toán học	Toán học	Tin học	
Tiết 3	Văn học	Sinh học	Toán học	Vật lý	Vật lý	Mỹ thuật	
Tiết 4	Tin học	Vật lý	Lịch sử	Hóa học	Hóa học	Thể dục	
Tiết 5	Tiếng Anh	Sinh học	Hóa học	Sinh học	Sinh học		
<b>BUỔI CHIỀU</b>							
Tiết 1	Sinh học	Văn học	Toán học	Sinh học	Văn học		
Tiết 2	Công nghệ	Toán học	Lịch sử	Lịch sử	Lịch sử		
Tiết 3	Tiếng Anh	Lịch sử	Hóa học	Địa lý	Sinh học		
Tiết 4	Thể dục	Vật lý	Sinh học	GDCD	GDCD		

### Step 4:

At the **Attendance** section, parents can view and search the list of students within a month with statuses such as: **Attendance, permission to leave, unexcused absences** .



The screenshot shows the 'HỆ THỐNG GIÁO DỤC ĐIỆN TỬ THÀNH PHỐ HÀ NỘI' interface. The left sidebar contains a menu with 'Điểm danh' highlighted. The main content area displays the 'Attendance' section for 'BA DINH - LỚP 5 B' for the 'NĂM HỌC 2015-2016' and 'HỌC KỲ 2'. It includes a search bar with 'Ngày điểm danh' set to '15/08/2016' and '19/08/2016', and a 'Tìm kiếm' button. Below the search bar is a table with columns for 'Họ tên', 'Ngày điểm danh', 'Buổi học', 'Trạng thái', and 'Ghi chú'. The table contains one entry for 'Bùi Hoàng Việt' on '15/08/2016' with 'Sáng' and 'Nghỉ học có phép'.

Họ tên	Ngày điểm danh	Buổi học	Trạng thái	Ghi chú
Bùi Hoàng Việt	15/08/2016	Sáng	Nghỉ học có phép	

### Step 5:

Below is the **Transcript** section, which summarizes the student's scores for the school year with all subjects in the coefficients 1 and 2, Semester, Semester 1, 2, and Average yearly.

HỆ THỐNG GIÁO DỤC ĐIỆN TỬ  
THÀNH PHỐ HÀ NỘI

BA ĐÌNH - LỚP 5 B | NĂM HỌC 2015 - 2016 | HỌC KỲ 2 | Bùi Hoàng Việt

Trang chủ > Điểm danh

STT	Môn học	ĐIỂM SỐ 1										ĐIỂM SỐ 2															
		MIỀNNG					VIỆT					VIỆT															
		1	2	3	4	5	6	7	8	9	10	11	12	13	14	15	16	17	18	19	20	21	22	23	24	25	26
1	Văn học	9	8	7	4	5						6	5	4								9	8	7	7	6	
2	Toán học	9	8	7	4	5						6	5	4								9	8	7	6	5	
3	Vật Lý	9	8	7	6	5						6	5	4								9	8	7	6	7	
4	Hóa học	9	8	7							6	5	4								9	8	7				
5	Sinh học	9	8	7	6	5						6	5	4								9	8	7	7	8	
6	Lịch sử	9	8	7	6	5						6	5	4								9	8	7	8	9	
7	Địa lý	9	8	7							6	5	4								9	8	7				
8	GDCD	9	8	7							6	5	4								9	8	7				
9	Tiếng Anh	9	8	7							6	5	4								9	8	7				

### Step 6:

If you want to see the personal information of all students in the same class such as: Number of students, full name, date of birth, gender, phone number, address, parents choose to go to **Class List**.

HỆ THỐNG GIÁO DỤC ĐIỆN TỬ  
THÀNH PHỐ HÀ NỘI

BA ĐÌNH - LỚP 5 B | NĂM HỌC 2015 - 2016 | HỌC KỲ 2 | Bùi Hoàng Việt

Trang chủ > Danh sách lớp học

Tìm kiếm:

STT	Họ tên	Ngày sinh	Giới tính	Điện thoại	Địa chỉ
1	Xyz Abc	05/06/2016	Nam		Thuận Mỹ, Ba Vì, TP. Hà Nội
2	Dương Kỳ Anh	17/10/2005	Nam		
3	Lê Minh Đức Anh	24/06/2005	Nam		
4	Lương Đức Anh	20/10/2005	Nam		
5	Nguyễn Lê Hoàng Anh	19/11/2005	Nam		
6	Nguyễn Nam Anh	29/09/2005	Nam		
7	Nguyễn Phan Đức Anh	28/06/2005	Nam		
8	Nông Quang Anh	29/04/2005	Nam		
9	Trần Hải Anh	25/02/2005	Nam		
10	Trịnh Đức Anh	19/08/2005	Nam		

### Step 7:

Same as above, when you need to find out information about teachers teaching subjects, teachers' positions, gender, address, phone number of each teacher, you just need to select the **teaching teacher**, immediately ie the system will show you all.

HỆ THỐNG GIÁO DỤC ĐIỆN TỬ  
THÀNH PHỐ HÀ NỘI

BA ĐÌNH - LỚP 5 B | NĂM HỌC 2015 - 2016 | HỌC KỲ 2 | Bùi Hoàng Việt

Trang chủ > Giáo viên giảng dạy

Tìm kiếm:

STT	Môn học	Họ tên	Giới tính	Điện thoại	Địa chỉ
1		Hà Thanh	CHỦ MIỆM	NỮ	01649663678 Tan Bình
2	Công nghệ	Nguyễn Minh Triều	Nam		238/10 Đường Bà Hom Q.6
3	Mỹ thuật	Lê Vũ Hoàng Lâm	Nam		
4	Thể dục	cao khiêm	Nam		
5	Tin học	Nguyễn Thủy Chi	NỮ		
6	Toán học	Huyền Duyên	NỮ	0123456749	20A Lam Sơn
7	Văn học	Hà Thanh	NỮ	01649663678	Tan Bình

### Step 8:

For some reason, parents who want to let their children leave school can apply for an online leave to send to their homeroom teacher. Just click on **Register to stay out of school** and complete information such as: Time off, reasons for absence, attach files with images (pdf, png, jpg). Then, click **Continue** .

Thời khóa biểu  
Điểm danh  
Bảng điểm  
Danh sách lớp  
Giáo viên giảng dạy

NGHỈ PHÉP  
ĐĂNG KÝ NGHỈ HỌC  
QUẢN LÝ TÀI KHOẢN  
THÔNG TIN CÁ NHÂN  
ĐỔI MẬT KHẨU  
HƯỚNG DẪN  
HƯỚNG DẪN SỬ DỤNG  
VIDEO HƯỚNG DẪN  
TRẢ CỨU

ĐĂNG KÝ NGHỈ HỌC

THÔNG TIN ĐĂNG KÝ NGHỈ HỌC

Thời gian nghỉ học: 19/08/2016 - 19/08/2016 \*  
Buổi học: --Chọn buổi học--  
Lý do nghỉ học: --Chọn lý do nghỉ học--  
Ghi chú: Ghi Chú

TẬP TIN ĐÍNH KÈM

Vui lòng đính kèm các tập tin hình ảnh về các giấy tờ như: đơn xin phép nghỉ học, giấy chứng nhận đau ốm...

Tên tập tin  
Thêm tập tin đính kèm

Quay lại Tiếp tục

Next, enter the confirmation code in the box next to it and select **Submit information** .

Thời khóa biểu  
Điểm danh  
Bảng điểm  
Danh sách lớp  
Giáo viên giảng dạy

NGHỈ PHÉP  
ĐĂNG KÝ NGHỈ HỌC  
QUẢN LÝ TÀI KHOẢN  
THÔNG TIN CÁ NHÂN  
ĐỔI MẬT KHẨU  
HƯỚNG DẪN  
HƯỚNG DẪN SỬ DỤNG  
VIDEO HƯỚNG DẪN  
TRẢ CỨU

ĐĂNG KÝ NGHỈ HỌC

THÔNG TIN ĐĂNG KÝ NGHỈ HỌC

Thời gian nghỉ học: 19/08/2016 - 19/08/2016  
Buổi học: Sáng  
Lý do nghỉ học: Nghỉ do bị tai nạn  
Ghi chú: Nghỉ học do bị tai nạn

TẬP TIN ĐÍNH KÈM

Tên tập tin

Nhập mã xác nhận IPSKA

Quay lại Gửi thông tin

Successful registration, parents will see a notice board as shown below.

HỆ THỐNG GIÁO DỤC ĐIỆN TỬ  
THÀNH PHỐ HÀ NỘI

BA ĐÌNH - LỚP 3 B

NĂM HỌC 2015 - 2016

Bùi Hoàng Việt

Trang chủ > Quản lý nghỉ học > Đăng ký nghỉ học

ĐĂNG KÝ HOÀN TẤT!

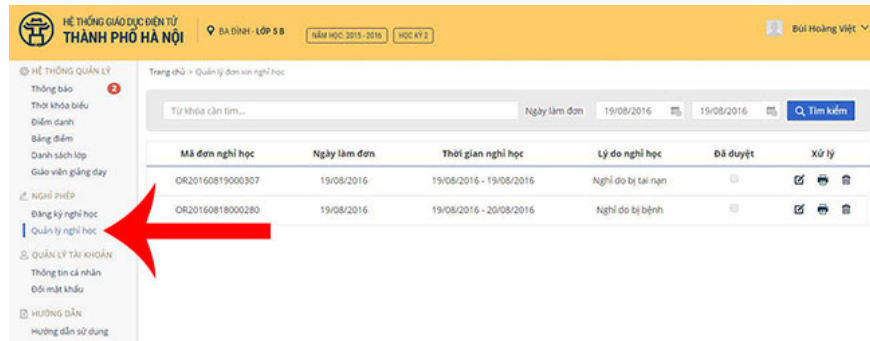
Mã đơn nghỉ học: OR20160819000307

Bạn có thể xem lại thông tin tại đây: Quản Lý Đăng Ký Nghỉ Học

Quay về trang chủ

## Step 9:

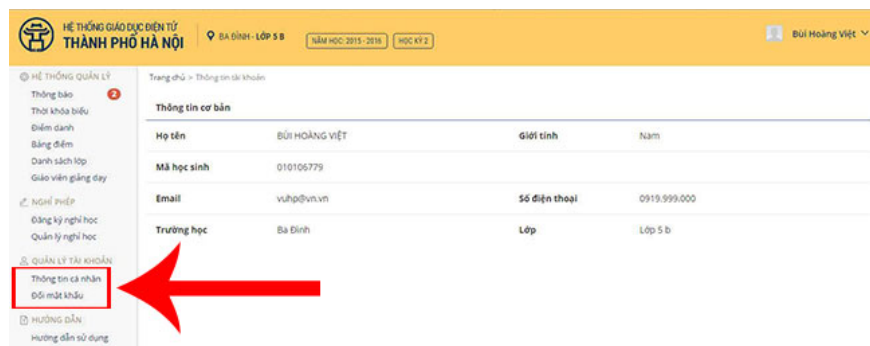
To make sure your child's application for leave is approved, please check the **Leave Management** section. Here, parents can know the list of absentee applications with information such as: Vacation application code, Application date, Time off school, Reason for absences, approval status.



### Step 10:

In the **Account Management** section, click on **Personal Information** to see if your child's information is correct, including: Name, Gender, Student Code, Email, Phone Number.

In addition, parents can also change passwords that the school grants other passwords that are easier to remember and secure.



**Note:** If your personal information is wrong or you forgot your username and password, you should contact the homeroom teacher to correct the information or be given a username and password. .

### Step 11:

After using, parents **log out** of the system.

The above is a guide to using the electronic communication book of Hanoi Education Department, its interface is very simple and user friendly so parents only need to get acquainted a few times to be proficient. In the current digital age, the use of electronic communication books like this is necessary to control and receive full information from your children in school and activities in the school.

See more:

1. How to create multiple choice questions on VnEdu
2. Guide to creating multiple choice questions on VnEdu
3. Guide to creating multiple choice questions on VnEdu

You finished reading the article "**How to use the electronic contact book of Hanoi City**" edited by the [TipsMake](#) team. We hope this article has provided you with many useful tech tips and tricks. You can search for similar articles on tips and guides. Thank you for reading and for following us regularly.

