

How to use ACB Online to send money and transfer money

ACB Online is a service that helps customers deposit money at ACB bank to make transactions anytime, on computers or phones.

Online banking services are increasingly developed and used by many users such as Internet Banking Techcombank, Internet Banking Vietcombank, etc. With Asia Commercial Bank (ACB), ACB Online - Internet Banking offers many utilities for users. When you can make transactions anytime, anywhere, on your computer or on the phone without going directly to the bank.

ACB Online services include transfer, bill payment, term deposit account, online investment account, account information search, etc. The following article will guide you how to use it. ACB Online service to perform transactions.

1. How to register BIDV Internet Banking
2. How to register BankPlus Internet Banking of Vietcombank
3. Instructions for registering Agribank Internet Banking on the phone

How to transfer money online on ACB Online

1. 1. Instructions to login ACB Online
2. 2. Manage account information
3. 3. Bank transfer on ACB Online
 1. 1. Transfer within ACB system
 2. 2. Wire transfer outside ACB system

1. Instructions to login ACB Online

Step 1:

Users download ACB Online application for Android and iOS according to the link below.

1. Download the ACB Online iOS application
2. Download ACB Online Android

Step 2:

In the interface of the application click on **Login** to enter **the account name and password of ACB - iBanking** has signed a contract to use to access the application. Then click on the bank icon in the top left corner to display the utility of the application.



The screenshot displays the ACB mobile application interface. At the top, a blue header contains the ACB logo (a stylized 'u' with a vertical bar) and the text "Chào mừng đến với ACB". Below this is a light blue bar with the text "THÔNG TIN NHANH SỐ DỮ CÁC TÀI KHOẢN".

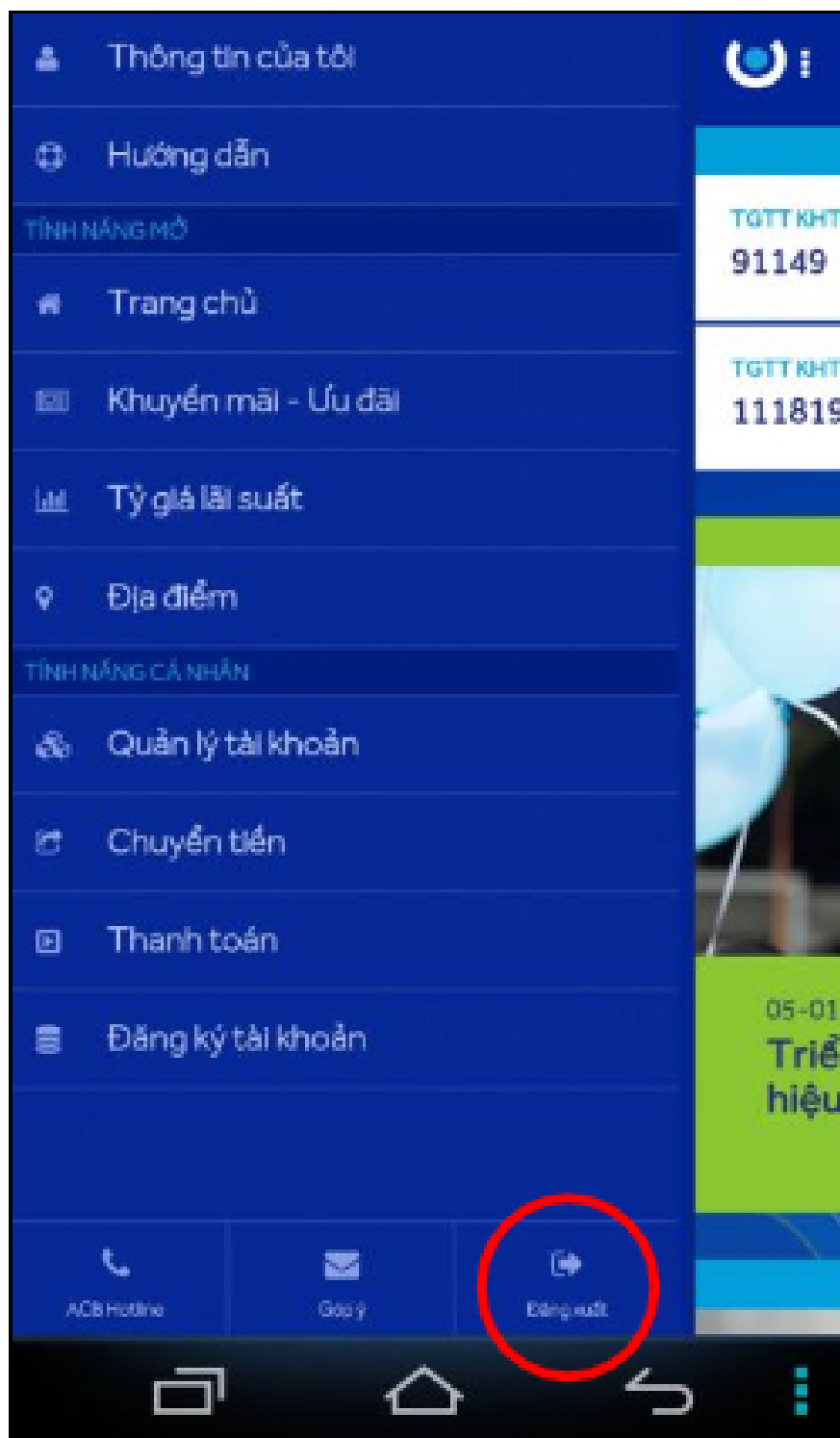
The main content area is divided into two sections for account balances:

TGTT KHTN (CA NHAN) VND	Số dư khả dụng
91149 VND	924,248,907
TGTT KHTN (CA NHAN) USD	Số dư khả dụng
111819 USD	54

Below the account information is a green bar with the word "SỰ KIỆN" (Event). This is followed by a photograph of a smiling woman in a white blazer and blue scarf, standing in front of blue balloons with the ACB logo. Below the photo, the date "05-01-2015" is shown, along with the text "Triển khai nhận diện thương hiệu mới" (New brand identity launch). To the right of this text is a calendar icon and the text "NHỚ VÀO LỊCH CỦA TÔI" (Remember in my calendar).

At the bottom of the screenshot, there is a blue bar with the word "DOANH NGHIỆP" (Business) and a partial view of a person's head.

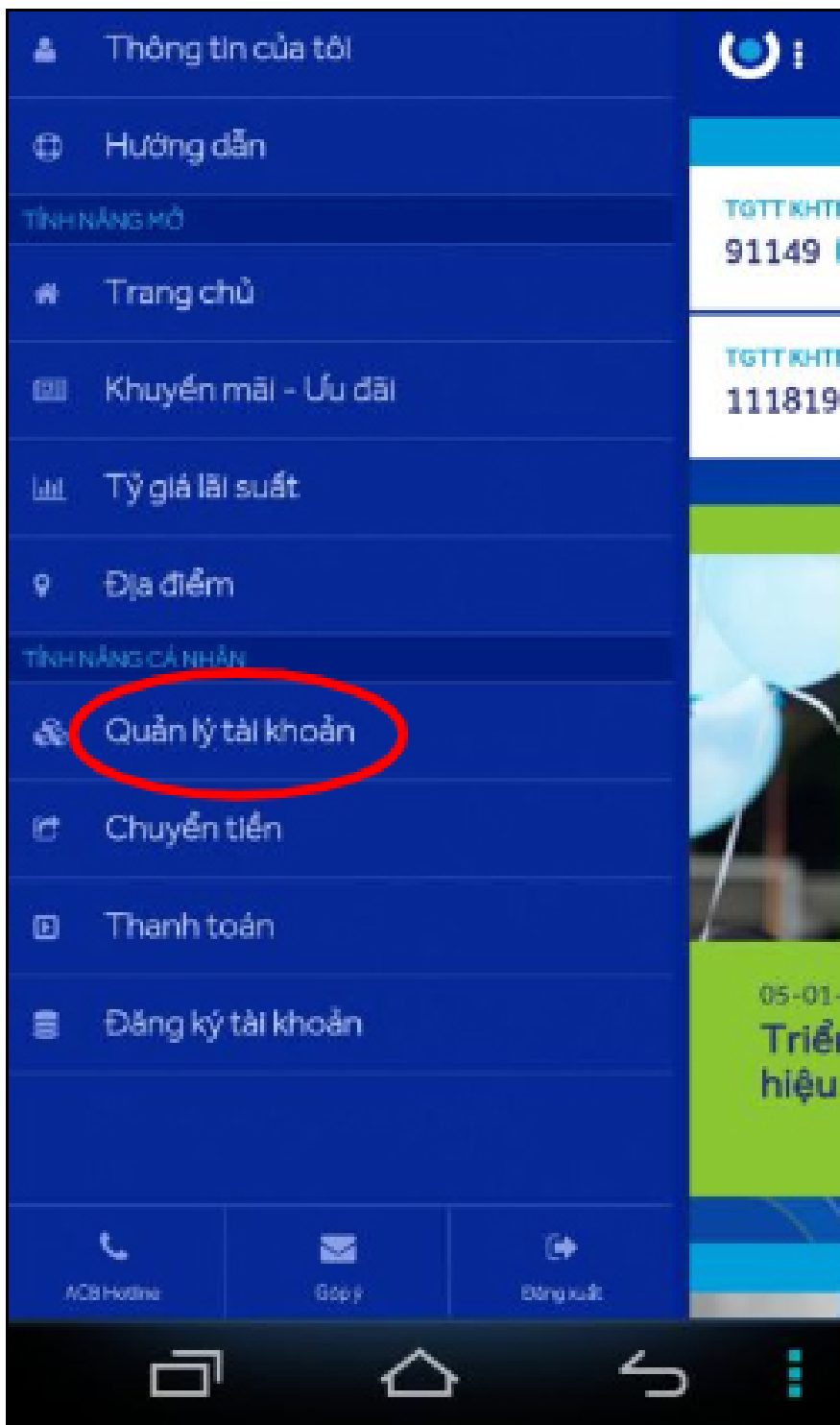
If you want to log out of your account, click on **Logout** below.



2. Manage account information

Step 1:

In the list of features on the application click on **Account Management** . It will then display all the account transactions done, click the corresponding account.



 Thông tin tài khoản	
Tính tới ngày : 30-05-15 TGTT KHTN (CA NHAN) VND 91149 VND ACB - CN CHO LON	Ngày đáo hạn : Số dư thực 924,348,907 Số dư khả dụng 924,248,907
Tính tới ngày : 30-05-15 TGTT KHTN (CA NHAN) USD 111819 USD ACB - CN CHO LON	Ngày đáo hạn : Số dư thực 74 Số dư khả dụng 54
Tính tới ngày : 07-12-05 TIET KIEM KKH USD 1251399 USD ACB - CN CHO LON	Ngày đáo hạn : Số dư thực 0 Số dư khả dụng 0
Tính tới ngày : 07-12-05 TIET KIEM KKH USD 9527989 USD ACB - CN CHO LON	Ngày đáo hạn : Số dư thực 0 Số dư khả dụng 0
Tính tới ngày : 07-12-05 TIET KIEM KKH USD	Ngày đáo hạn : Số dư thực


 THÔNG TIN
TÀI KHOẢN


 THÔNG TIN
CHỨNG KHOẢN


 LIỆT KÊ GIAO DỊCH
TRỰC TUYẾN

Customers can view the list of transactions by day when clicking **Select List** . Next select the date you want to check the transactions.



Tài khoản cá nhân

TANG LY SUONG

91149 VND

Chi nhánh: ACB - CN CHO LON

SỐ DƯ ĐẦU

1,229,250

SỐ DƯ CUỐI

1.229.250

TỔNG GỬI VÀO

0

TỔNG RÚT RA

0



LIỆT KÊ THEO
CHỌN LỌC



CHUYỂN TIẾN /
THANH TOÁN

Hủy
Xong

Liệt kê trong khoảng

Nhập số tham chiếu(tùy chọn)

Từ ngày: Đến ngày:

Chọn ngày bắt đầu

Chọn ngày kết thúc

Hủy

Xong

29	tháng mười	2012
30	tháng mười một	2013
31	tháng mười hai	2014
01	tháng một	2015
02	tháng hai	2016

Step 2:

Go back to the interface Account information click on **List online transactions** at the bottom of the screen. Also show all online transactions done, click **Listed selections** and then select a date to find a faster transaction.



Giao dịch trực tuyến

TGTT KHTN (CA NHAN) VND

91149 VND

ACB - CNCHOLON

Số dư hiện tại

924,348,907

TGTT KHTN (CA NHAN) USD

111819 USD

ACB - CNCHOLON

Số dư hiện tại

74

TIET KIEM KKH USD

1251399 USD

ACB - CNCHOLON

Số dư hiện tại

0

TIET KIEM KKH USD

9527989 USD

ACB - CNCHOLON

Số dư hiện tại

0

TIET KIEM KKH USD

10416049 USD

ACB - CNPHU LAM

Số dư hiện tại

0

TK 12T LAI CUOI KY USD

11533159 USD

Số dư hiện tại

0



THÔNG TIN
TÀI KHOẢN



THÔNG TIN
CHỨNG KHOÁN



LIỆT KÊ GIAO DỊCH
TRỰC TUYẾN



TANG LY SUONG

91149 VND

Chính sách: ACB - CN CHO LON

SỐ DƯ HIỆN TẠI

924,348,907

Giao dịch đã hoàn tất

13-12-2014

TANG LY SUONG TEST THÔNG TIN TK
MOBILE APP KHÔNG SỐ THAM CHIẾU

TÊN ĐƠN VỊ THỤ HƯỞNG

Số tiền

HUYNH VAN T...

2,000,000

Giao dịch đã hoàn tất

13-12-2014

TANG LY SUONG TEST THÔNG TIN TÀI
KHOẢN 1

TÊN ĐƠN VỊ THỤ HƯỞNG

Số tiền

TRAN NGOC H..

3,000,000

Giao dịch đã hoàn tất

12-12-2014

TANG LY SUONG TEST PHAN XOA
GIAO DỊCH MOBILE APP

TÊN ĐƠN VỊ THỤ HƯỞNG

Số tiền

HUYNH VAN T...

4,000,000

Giao dịch đã hoàn tất

12-12-2014

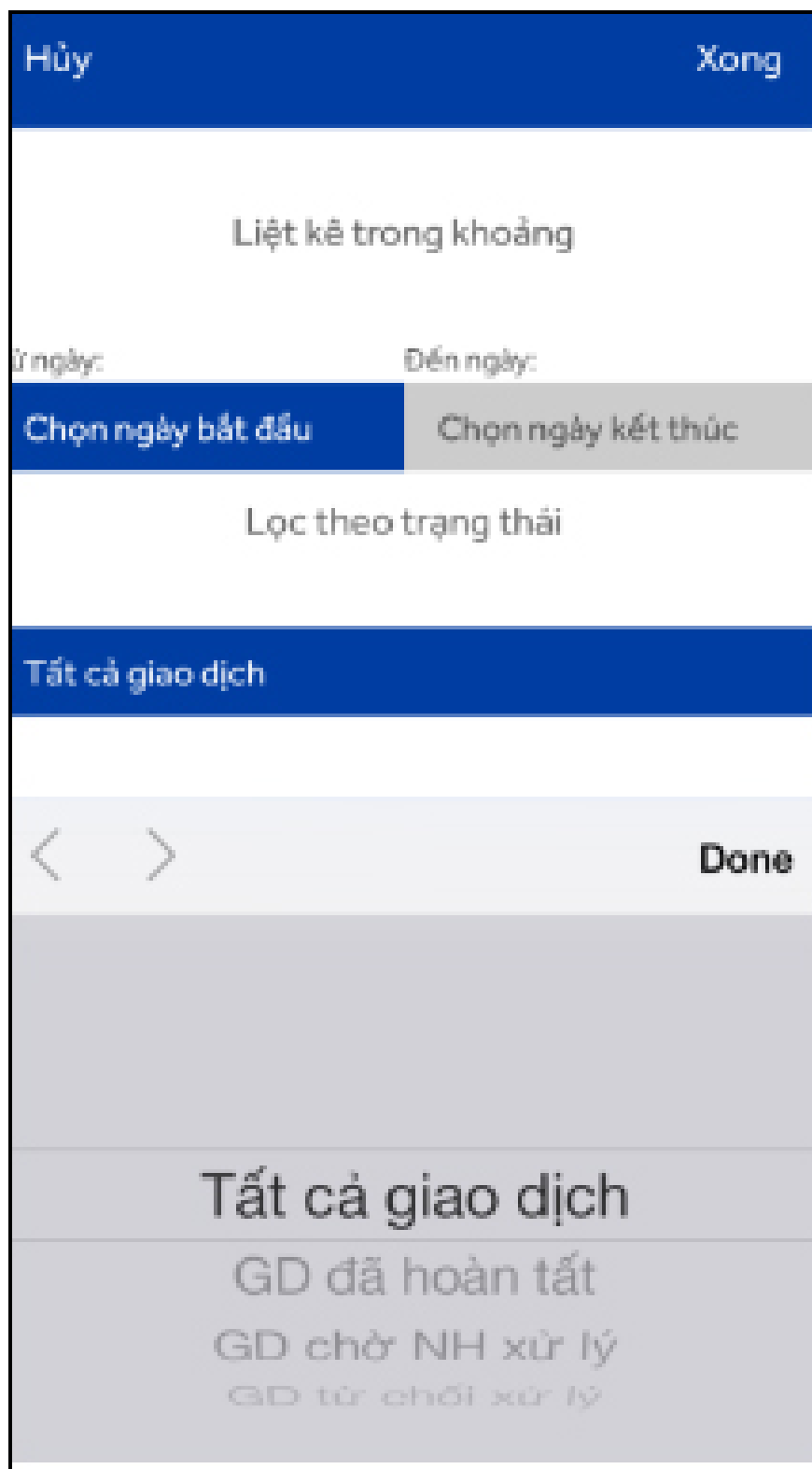
TANG LY SUONG TEST PHAN TINH
TOAN TREN MOBILE APP 2

TÊN ĐƠN VỊ THỤ HƯỞNG

Số tiền



LIỆT KÊ THEO
CHỌN LỌC



Step 3:

To **delete an online** transaction, click on the transaction you want to cancel. At this interface click **the Cancel transaction button** and enter the account login password to confirm.

Note that you can only cancel the transaction when you are in the state of waiting for the bank to process.



Thông tin giao dịch



SỐ GD 2765

28-10-2017

TÀI KHOẢN CHỈ

TANG LY SUONG

TÀI KHOẢN SỐ

91149

NGÂN HÀNG

ACB - CN CHO LON

TÊN ĐƠN VỊ THỤ HƯỞNG

TGH

TÀI KHOẢN SỐ

123456

NGÂN HÀNG

KBNN CHO DON

CMND SỐ

NGÀY CẤP

NƠI CẤP

SỐ TIỀN **VND**

357,000

SỐ TIỀN BẰNG CHỮ

ba trăm năm mươi bảy
nghìn đồng

NỘI DUNG CHUYỂN KHOẢN

Thanh toán hoa đơn tiền
diện, ky (tháng) 12app
theo ma khách hàng
890643

TRẠNG THÁI

GD chờ NH xử lý

HỦY GIAO DỊCH



Hủy Giao Dịch

XÁC NHẬN HỦY BỎ GIAO DỊCH

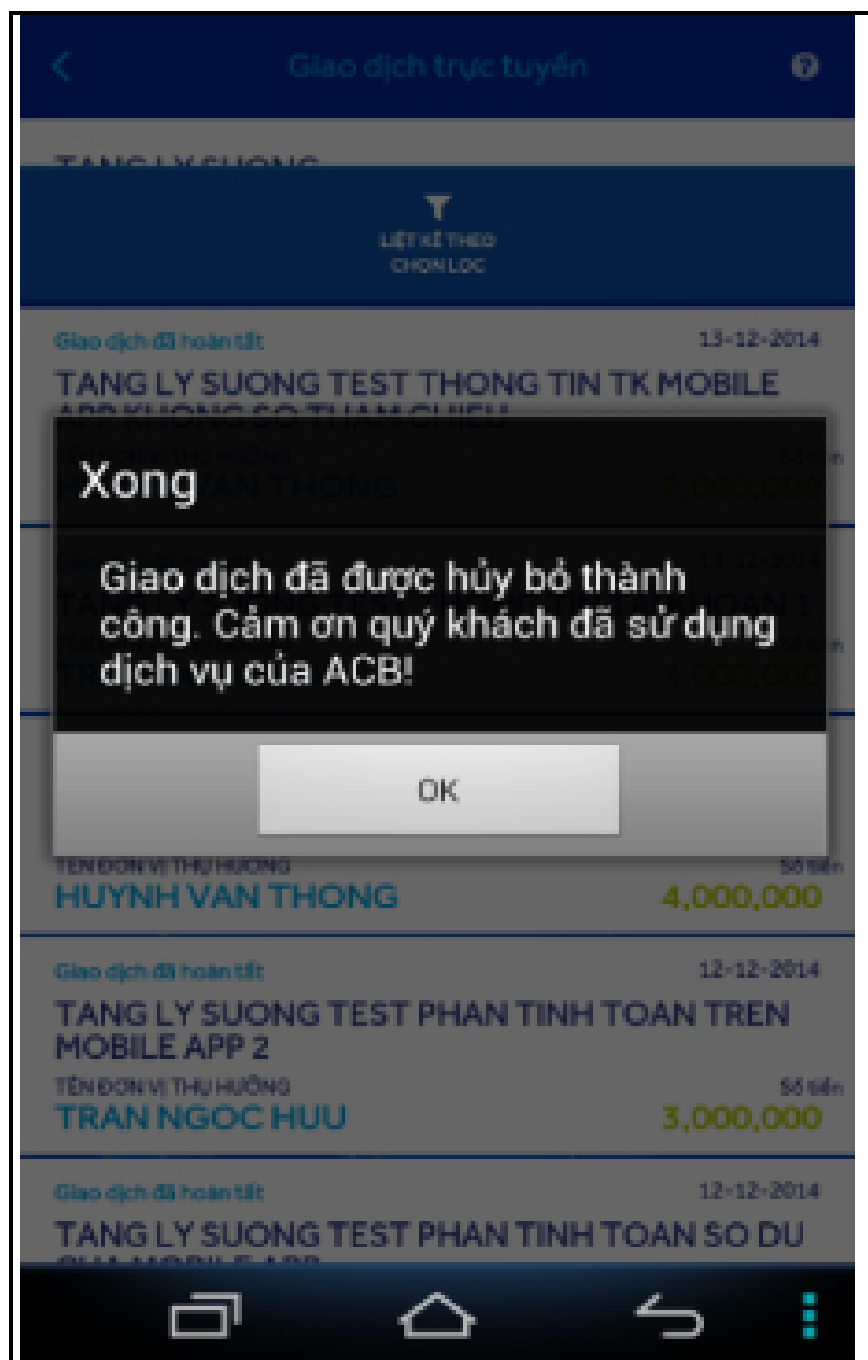
Vui lòng xác nhận để hủy bỏ giao dịch

Nhập mật khẩu:

Bỏ qua

Xác nhận



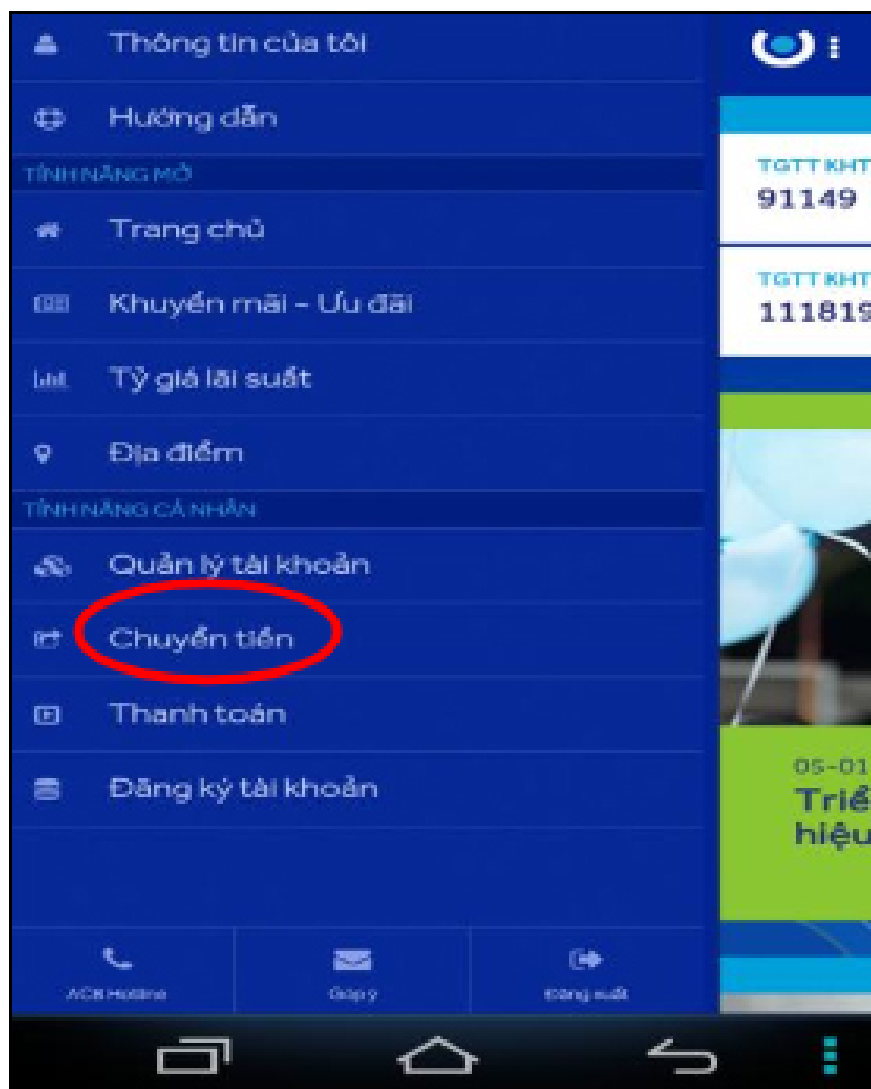


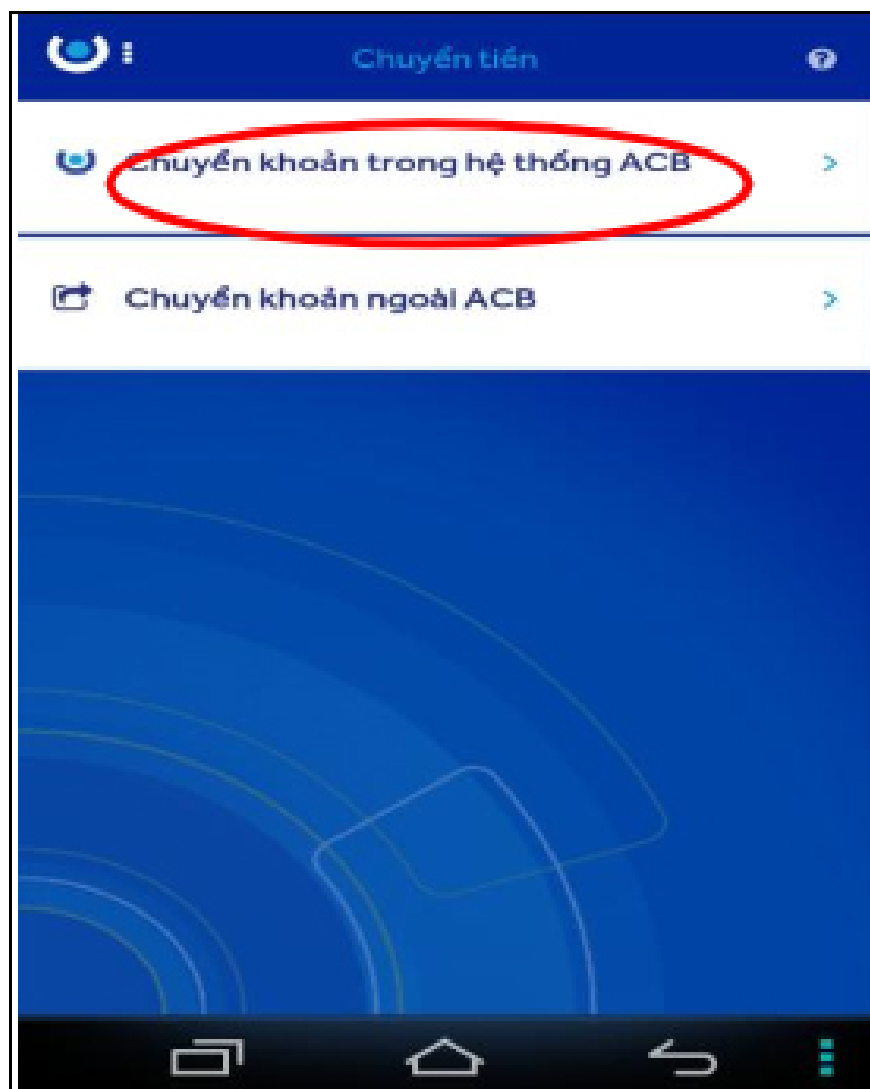
3. Bank transfer on ACB Online

1. Transfer within ACB system

Step 1:

Open the menu of features on the app and click **the Transfer item** . Switch to the new interface and click on **Transfer in ACB system** .





Step 2:

Switch to the new interface. Here the **Download amount** is the account to transfer. **Beneficiary account** Select Retrieved from the list are pre-registered accounts, or Enter account directly via account number.

Enter the amount to be transferred, the content of Vietnamese translation is unsigned, reference number, if any, select the transfer date and authentication method. Click **OK** to switch to the confirmation interface. At the confirmation screen for checking information and password login, enter the verification code. Finally **click Confirm** to transfer.



TÀI KHOẢN TRÍCH TIỀN

91149

Lựa chọn tài khoản >

TGTT KHTN (CA NHAN) VND - Số dư: 924,248,907

TÊN ĐƠN VỊ THỤ HƯỞNG

3618439



Danh sách thụ hưởng

HUYNH VAN THONG - Tài khoản số:3618439

THÔNG TIN CHUYỂN KHOẢN

78000

bảy mươi tám nghìn đồng

thanh toán hàng

Số tham chiếu 

THỜI GIAN CHUYỂN TIỀN

Chuyển khoản ngay >





THÔNG TIN CHUYỂN KHOẢN

78000

bảy mươi tám nghìn đồng

thanh toán hàng

Số tham chiếu



THỜI GIAN CHUYỂN TIẾN

Chuyển khoản ngay



PHƯƠNG PHÁP XÁC THỰC

SMS + Mật khẩu



HỦY

ĐỒNG Ý

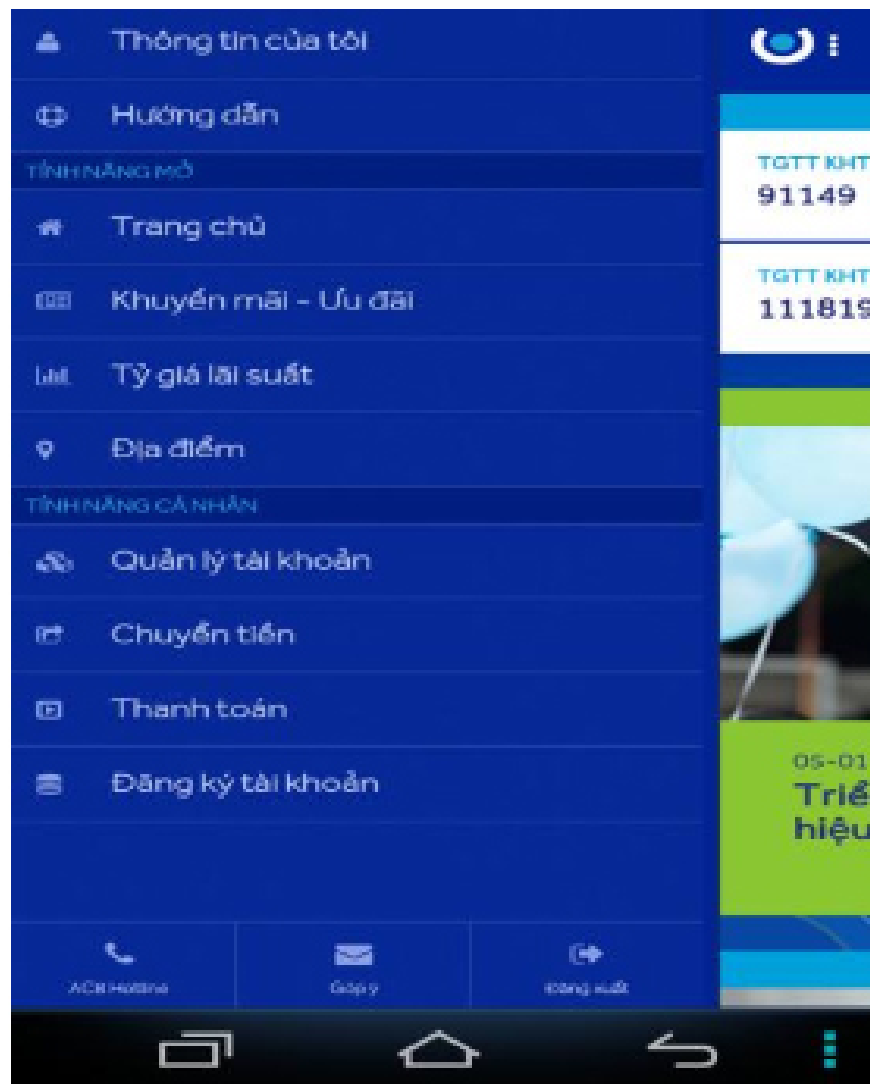


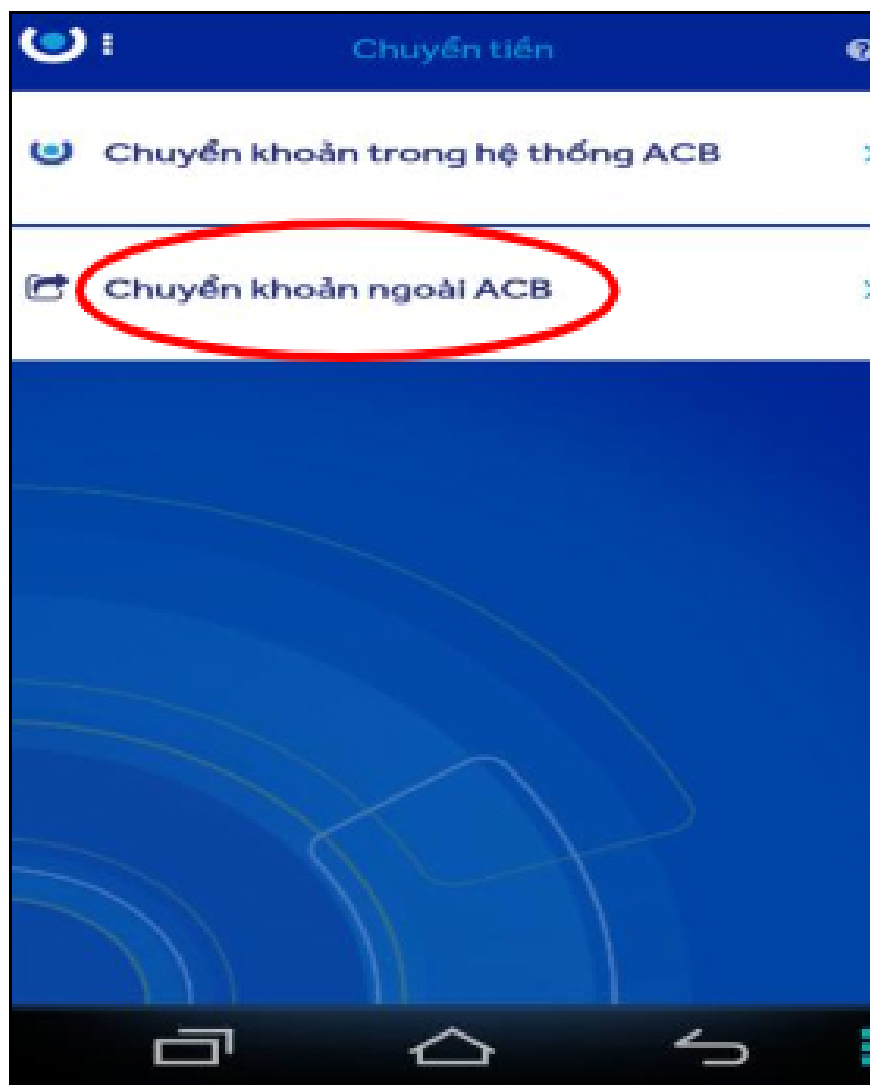


2. Wire transfer outside ACB system

Step 1:

In the main menu select **Transfer money** then click on **Transfer outside the system** .





Step 2:

Select the spending account, the beneficiary's name, enter the amount, the unsigned transfer content, the transfer time, select the Confirmation method and press **the OK button** .



TÀI KHOẢN CHI

91149

Lựa chọn tài khoản >

TGTT KHTN (CA NHAN) VND - Số dư: 924,248,907

TÊN ĐƠN VỊ THỤ HƯỞNG

Thêm tài khoản thụ hưởng

CONG TY TNHH MTV TMDV THIET BI



Danh sách thụ hưởng

123456

Dong A CN HCM

HO CHI MINH

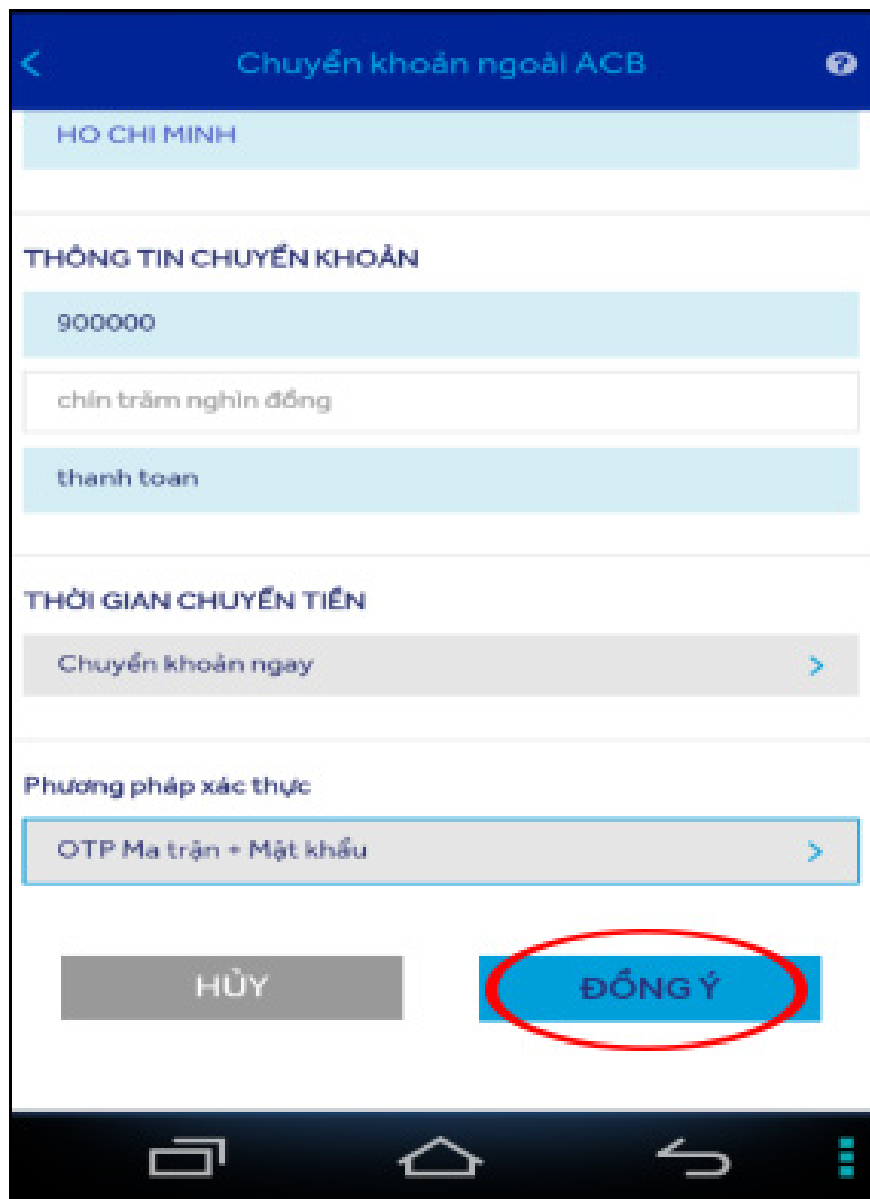
THÔNG TIN CHUYỂN KHOẢN

900000

chín trăm nghìn đồng

thanh toán





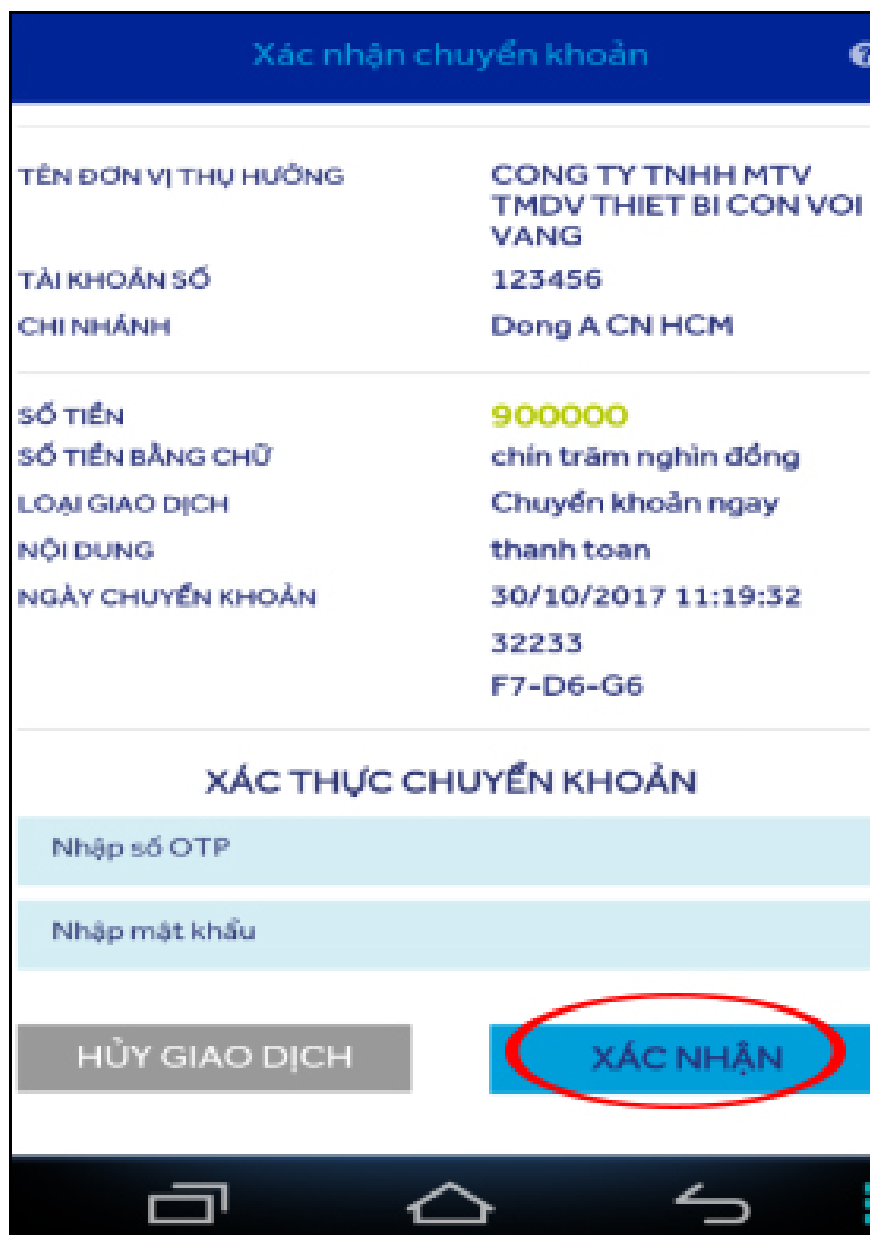
Finally, we check the entire contents of the transfer, enter the password and the confirmation method and **click Confirm** to make the transaction.

NGOÀI HỆ THỐNG ACB

THANH TOÁN	TANG LY SUONG
TÀI KHOẢN SỐ	91149
TÊN ĐƠN VỊ THỤ HƯỞNG	CONG TY TNHH MTV TMDV THIET BI CON VOI VANG
TÀI KHOẢN SỐ	123456
CHI NHÁNH	Dong A CN HCM
SỐ TIỀN	900000
SỐ TIỀN BẰNG CHỮ	chín trăm nghìn đồng
LOẠI GIAO DỊCH	Chuyển khoản ngay
NỘI DUNG	thanh toan
NGÀY CHUYỂN KHOẢN	30/10/2017 11:19:32
	32233
	F7-D6-G6

XÁC THỰC CHUYỂN KHOẢN





Thus, when logging into ACB Online account, users have many useful features, such as transferring money, sending money to any account number inside and outside the ACB banking system. Note that the account name and password are not provided to others, the authentication code to execute the transaction should also be personal security.

See more:

1. How to check Vietcombank account balance on phone and computer
2. Guide to recharge phones by Vietcombank card
3. How to pay QR Pay on Vietcombank

Hope this article is useful to you!

You finished reading the article "**How to use ACB Online to send money and transfer money**" edited by the [TipsMake](#) team. We hope this article has provided you with many useful tech tips and tricks. You can search for similar articles on tips and guides. Thank you for reading and for following us regularly.

