

How to turn on the screen light when there is a notification on Galaxy S8


The Galaxy S8 has a glowing feature next to the screen when there is a notification. This light will work even when we turn off the screen or play a game, without affecting the work being done.

To be able to recognize when there is a new notification without opening the device, the Galaxy S8 has a light-on mode next to the screen if there is a notification coming. This mode is special in that the user can see part of the notification quickly even when the phone is turned off the screen, even while playing the game. Thus, any work you are doing on the device will not be affected. However, we need to enable the light-up feature next to the screen when there is a notification, on the Galaxy S8 following the instructions below.


Step 1:

First of all, we access **the Settings application** or from the main screen click on the Settings icon in the device notification bar, by swiping the top-down screen.

15:43 | T.5, 13 Tháng 7




Samsung



Google



Microsoft
Apps



CH Play



YouTube



Bản đồ



Google



Chrome



Điện thoại



Tin nhắn



Máy ảnh



Bộ sưu tập



Facebook



Messenger



Đồng hồ



Danh bạ



Cài đặt



Nhạc



Lịch



Máy tính



Samsung
Notes



Quà tặng
Galaxy



B612

Viettel



Step 2:

Next in the list of settings for Galaxy S8, click on the **Monitor** item.



CÀI ĐẶT



Wi-Fi, Bluetooth, Sử dụng dữ liệu, Chế độ M...



Âm thanh và rung

Âm thanh, Rung, Không làm phiền



Thông báo

Chặn cho phép, ưu tiên



Màn hình

Độ sáng, Bộ lọc ánh sáng xanh, Màn hình c...



Hình nền và theme

Hình nền, Theme, Biểu tượng



Tính năng nâng cao

Trò chơi, Chế độ Một tay



Bảo trì thiết bị

Pin, Lưu trữ, Bộ nhớ



Ứng dụng

Ứng dụng mặc định, Cấp quyền ứng dụng



Màn hình khóa và bảo mật

Màn hình khóa, Nhận diện khuôn mặt, Văn t...



Cloud và tài khoản

Samsung Cloud, Sao lưu và khôi phục, Sma...



Step 3:

In the list of options for the Monitor, click on the **Edge screen** .



📶 99% 🔋 15:45

< MÀN HÌNH



Chọn ứng dụng bạn muốn sử dụng ở tỉ lệ khung hình toàn màn hình.

Chế độ Đơn giản

Đã tắt

Khung biểu tượng

Biểu tượng có khung

Màn hình cạnh

Đèn LED thông báo

Bật đèn LED chỉ báo khi màn hình tắt để hiển thị trạng thái ghi âm, thông báo chưa đọc và pin.



Thanh trạng thái

Thanh điều hướng

Quản lý phím Trang chính, Trở về và Gần đây.

Thời gian sáng màn hình

Sau 1 phút không hoạt động

Giữ màn hình tắt

Tránh vô tình bật màn hình khi thiết bị ở trong chỗ tối như túi hoặc giỏ xách.




Step 4:

We will see the option of Enabling Edge Screen. By default, this mode is turned off. You just need to **swipe the horizontal bar to the right** to always turn on the edge screen, when receiving new notifications on the device, such as SMS messages, messages on Messenger apps, .



📶 99% 15:45

< MÀN HÌNH CẠNH



Bật sáng màn hình cạnh

Bật sáng Màn hình cạnh khi bạn nhận được thông báo.



Bảng ở cạnh

Bật



Bật sáng màn hình cạnh

Bật sáng Màn hình cạnh khi bạn nhận thông báo.



Thông tin Màn hình cạnh





99% 15:46

< MÀN HÌNH CẠNH



Bật sáng màn hình cạnh

Bật sáng Màn hình cạnh khi bạn nhận được thông báo.



Bảng ở cạnh

Bật



Bật sáng màn hình cạnh

Luôn luôn



Thông tin Màn hình cạnh



This will help the user know the fastest arrival notification, even without opening the device and without affecting the experience of other programs on the device. Also, when there is more light on the side of the screen, the Infinity Display screen on the Galaxy S8 will increase a lot more aesthetically.

Hope this article is useful to you!

You finished reading the article "**How to turn on the screen light when there is a notification on Galaxy S8**" edited by the [TipsMake](#) team. We hope this article has provided you with many useful tech tips and tricks. You can search for similar articles on tips and guides. Thank you for reading and for following us regularly.