

# How to turn off WiFi and Bluetooth completely from the iPhone main screen

To turn off WiFi and Bluetooth completely from the Home screen on the iPhone, we can use Siri Shortcuts application.

iOS 12 has been officially updated on iPhone, iPad with many useful features such as using Google Maps on Carplay, increasing device performance, or completely turning off WiFi, Bluetooth right on the main screen.

With the feature to turn off WiFi, Bluetooth right on the Home screen, we will need to ask for a Siri Shortcuts application. Usually to turn off WiFi connection, Bluetooth is completely on iPhone you need to access Settings. This application will create shortcuts for WiFi, Bluetooth in the widget screen for users to turn off the connection right there. The following article will guide users how to turn off WiFi, Bluetooth on the iPhone main screen.

1. How to create personal Memoji icons on iOS 12
2. Errors after upgrading iOS 12 and how to fix it
3. 5 security settings to do right on iOS 12

## How to turn off WiFi, Bluetooth on the iPhone Home screen

### Step 1:

First of all, users need to download Siri Shortcuts application according to the link below. iPhone must install iOS 12 to be used.

1. Download Siri Shortcuts application

### Step 2:

First, open **the widget interface** on the device and then click **the Edit button** . Appear all apps and settings on iPhone, click on **Siri Shortcuts application (Shortcut)** as shown.

Không có SIM

16:27

85%

Tìm kiếm

20 TIẾP THEO

Không có sự kiện, lời nhắc hoặc  
báo thức sắp tới nào



GỢI Ý ỨNG DỤNG SIRI

Hiển thị thêm



Zalo



Phím tắt



Cài đặt

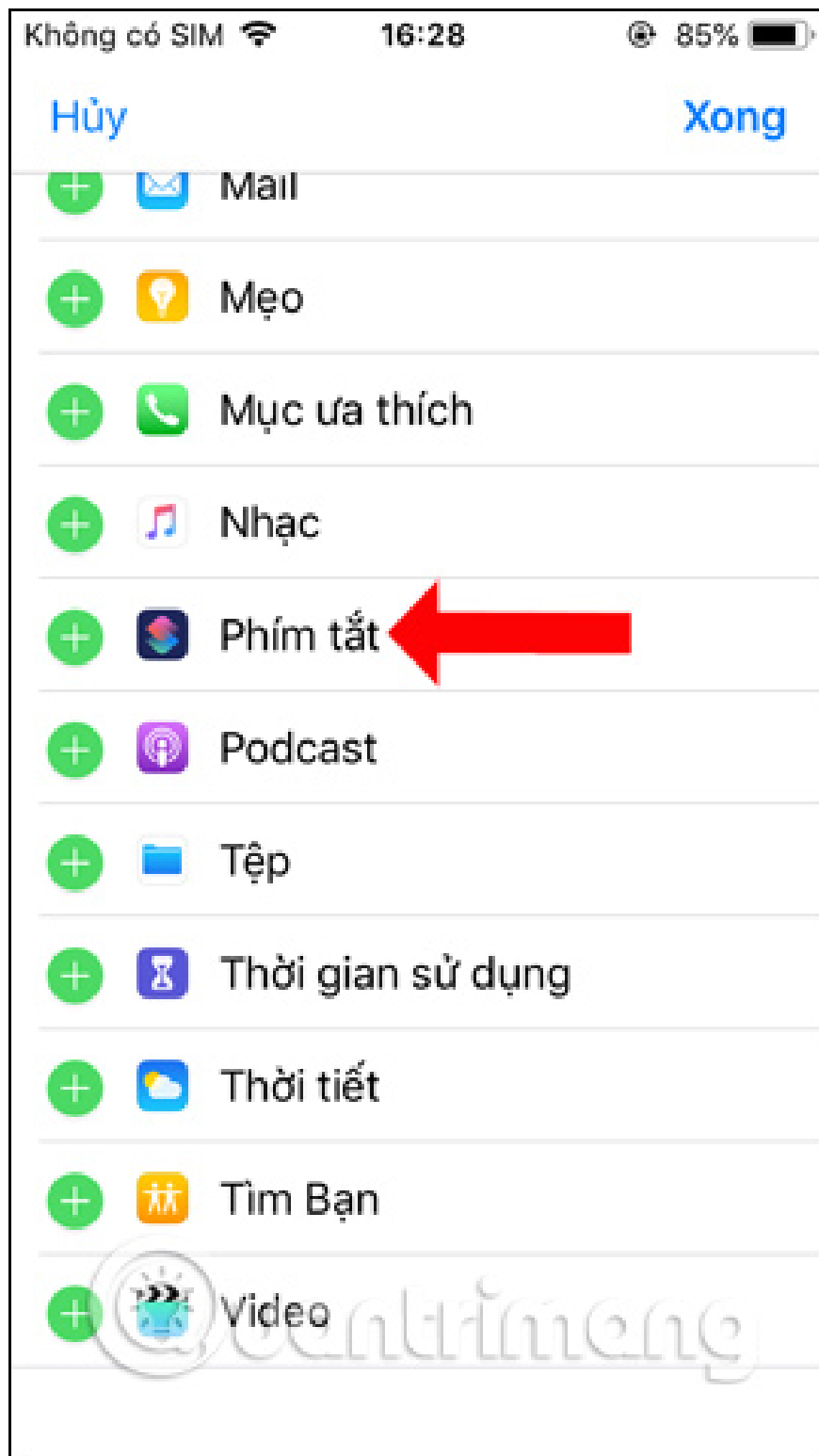


App Store

Sửa



Quacsimang



**Step 3:**

You will then see the app added to the widget list, tap **Done** . Go back to the main interface to open the widget page and see Siri Shortcuts application.

Hủy

Xong

## Thêm Tiện ích

Nhận thông tin kịp thời từ ứng dụng ưa thích của bạn trong nháy mắt. Thêm và tổ chức các tiện ích của bạn bên dưới.

  Tiếp theo 

  Gợi ý ứng dụng Siri 

  Phím tắt 

### TIỆN ÍCH KHÁC

  Ảnh

  Bản đồ gần bạn

  Bản đồ PT công cộng



**Step 4:**

Go to Siri Shortcuts application and see the main interface as shown, click **Create shortcut** . Appear interface to add new shortcuts.

Sửa



# Thư viện

🔍 Tìm kiếm



Tạo phím tắt

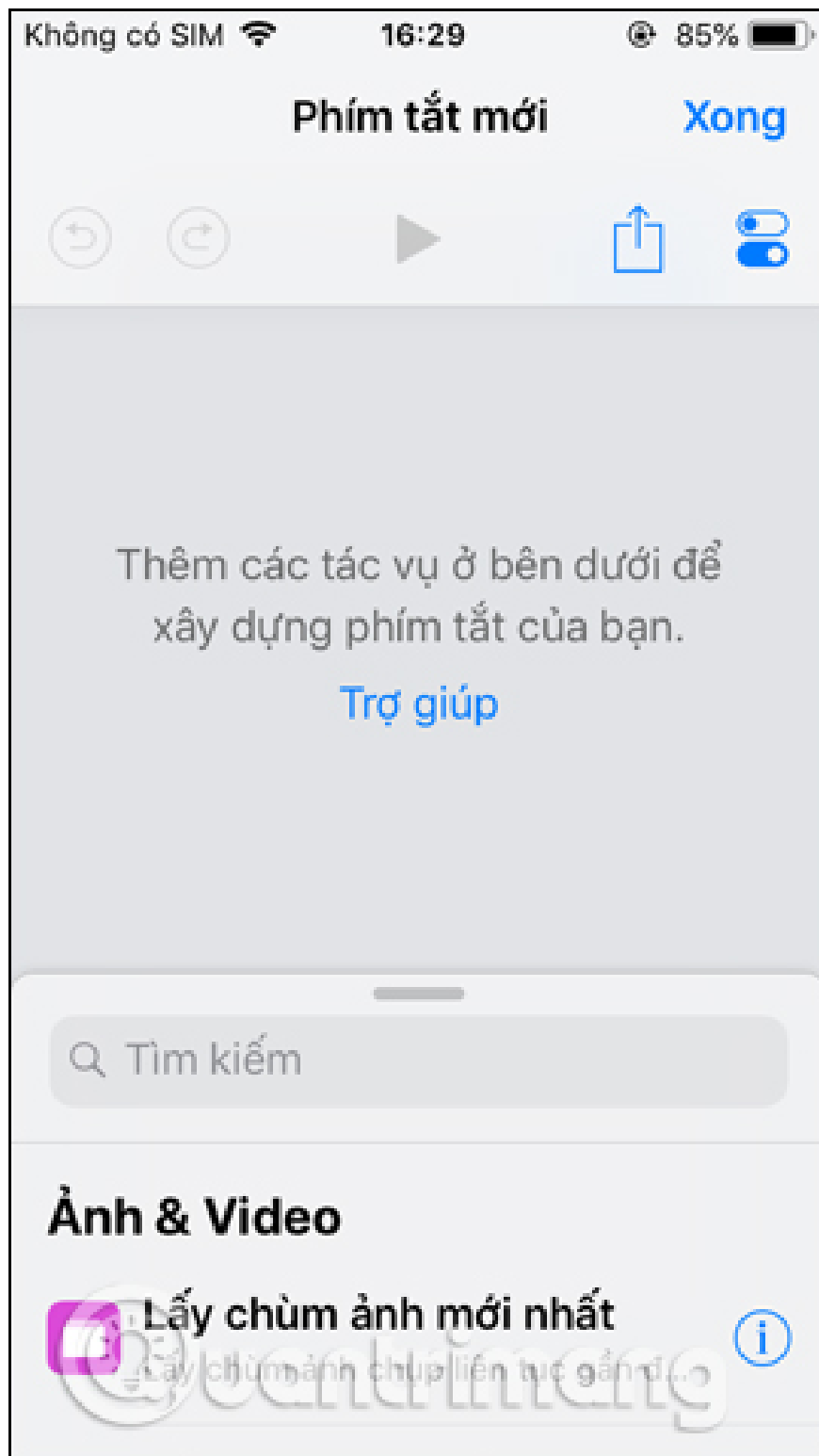


Thư viện

Quantimong



Bộ sưu tập





### Step 5:

In the search bar, press WiFi and click on the result **Set Wi-Fi** below. Switch to the new interface in the Set Wi-Fi section, turn off the WiFi feature by turning the horizontal bar to the left. Then click on **the configuration** icon next to the Save icon to the right of the screen.

wi Hủy

### Soạn tập lệnh

 **Đặt Wi-Fi**    
Đặt Wi-Fi của thiết bị thành bật h...

 **Chọn từ menu**   
Hiển thị một menu và chạy các tá...

 **Đặt Chế độ máy bay**   
Đặt Chế độ máy bay của thiết bị t...





**Step 6:**

In the Settings interface first, **activate the Show in widget option** . Then in the **Name** section click to change the name of the shortcut.

Không có SIM

16:33

85%

Cài đặt

Xong

Tên



Biểu tượng



Thêm vào Siri

Chạy phím tắt này bằng giọng nói của bạn bằng cách thêm vào Siri.

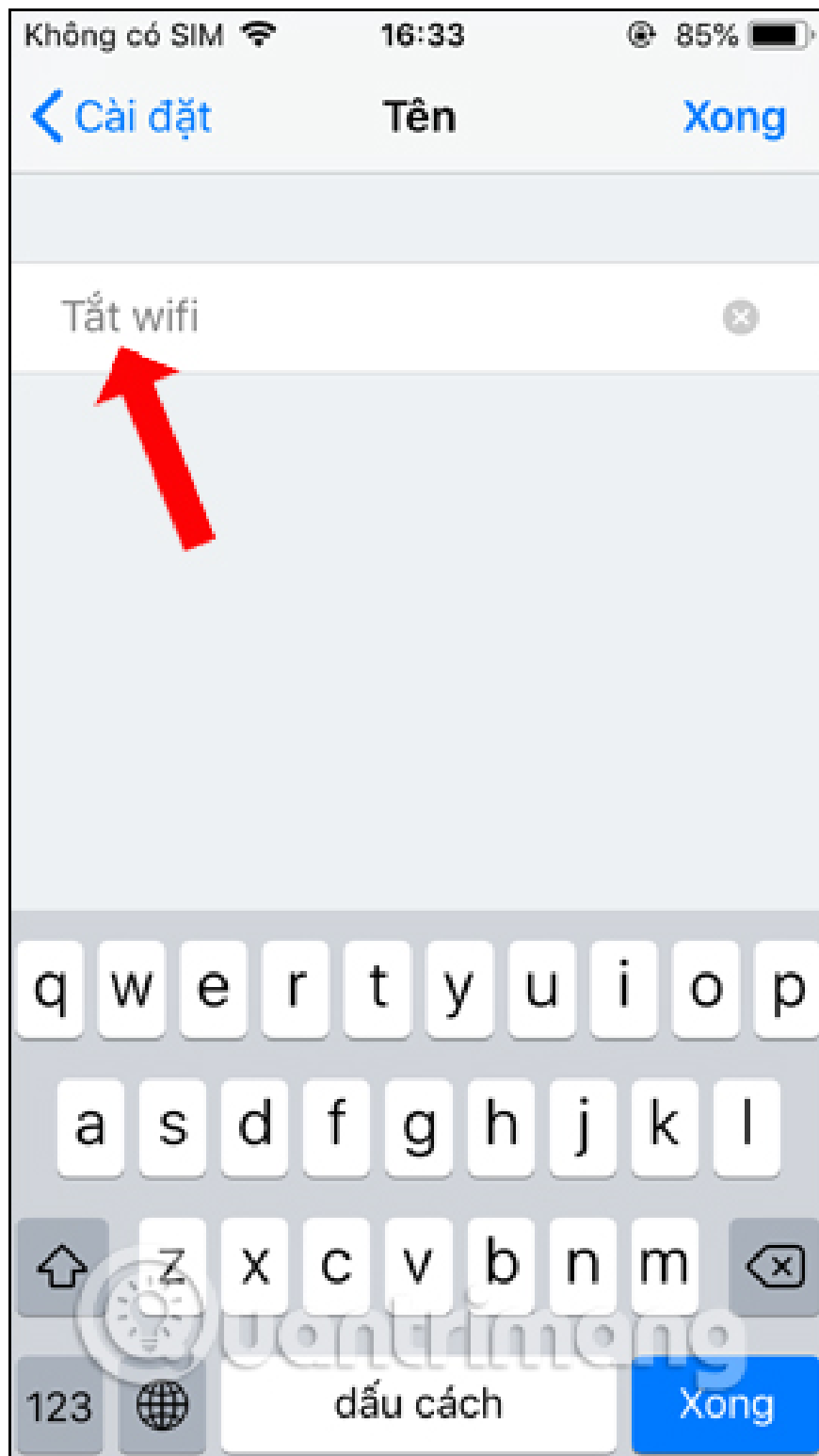
Hiển thị trong tiện ích



Hiển thị trong bảng chia sẻ



Sử dụng phím tắt này từ các ứng dụng khác bằng cách mở bảng chia sẻ và chạm vào Phím tắt.



Next to the **Icon** section we can change the icon for WiFi shortcut if desired. You can click on Color to select a different color. Click on the Stroke section and select the Icon section to select another icon. Go back to the **Done pressing** interface to save the WiFi shortcut.

Không có SIM

16:33

85%

< Cài đặt

Biểu tượng

Xong



Màu

Nét

Màn hình chính



Không có SIM

16:34

85%

[← Cài đặt](#)

**Biểu tượng**

[Xong](#)



Màu

**Nét**

Màn hình chính

Grid of icons for customization:

- Row 1: Arrow, Crop, Rotate, Play, RSS, Quote, Text (T)
- Row 2: Location pin, Arrow, Refresh, Infinite, RSS (selected), Peace symbol
- Row 3: P, Lightbulb, Refresh, Sliders, RSS, Bluetooth

Bottom navigation bar:

- Đồ vật
- Người
- Biểu tượng**
- Dịch vụ



**Step 7:**

We also perform the above steps with Bluetooth to create shortcuts.

lue

Hủy

### Soạn tập lệnh

 **Đặt Bluetooth**  

Đặt Bluetooth của thiết bị thành b...

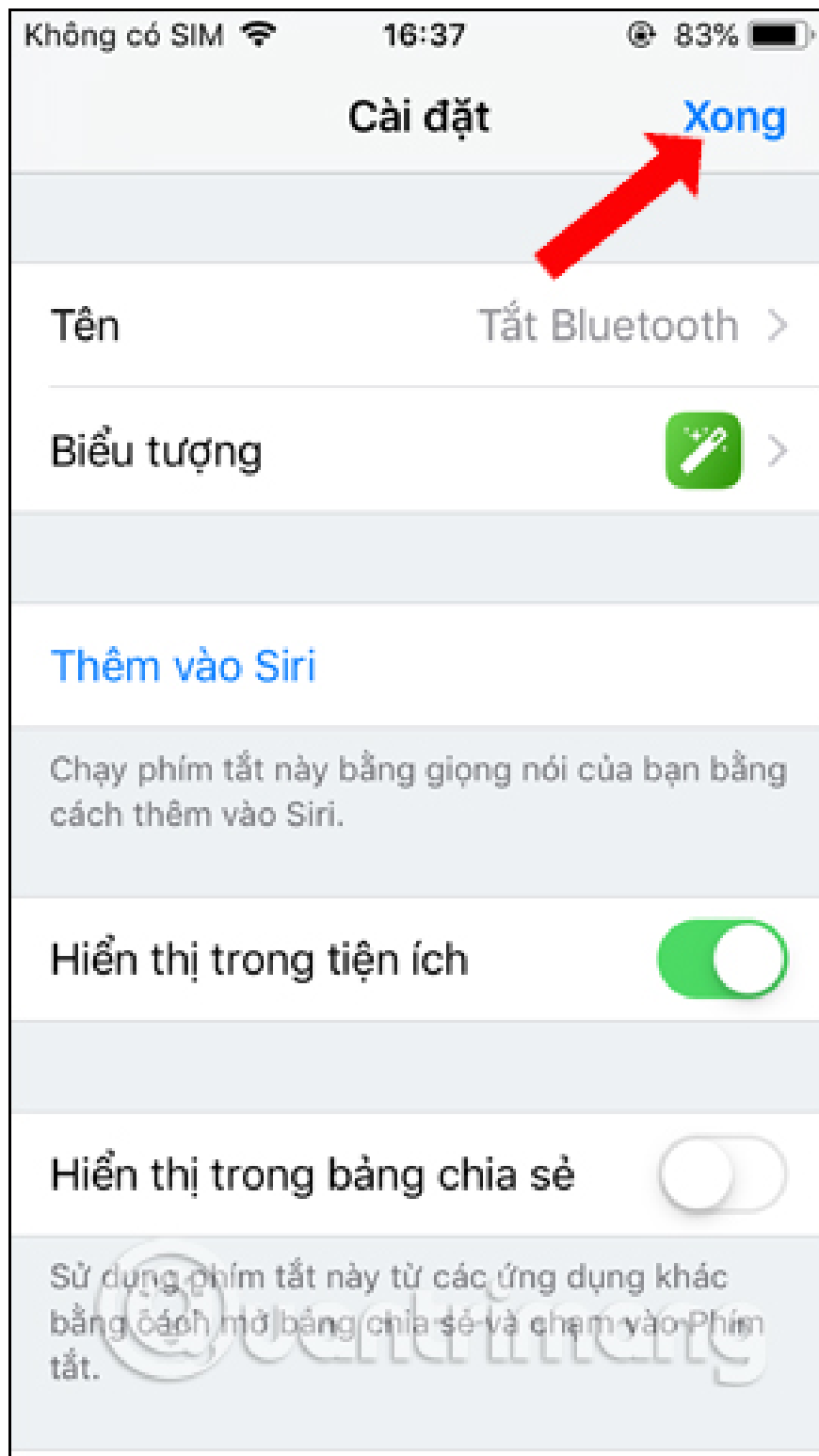
 **Đặt Chế độ máy bay** 

Đặt Chế độ máy bay của thiết bị t...

 **Tính toán** 

Thực hiện một phép toán số trên...





### Step 8:

Going back to the Siri Shortcuts application interface will see 2 shortcuts created. Opening the widget screen will see 2 shortcuts and turn off Bluetooth turn off. You just need to press this key to completely disable the WiFi connection, Bluetooth is okay.

Sửa



# Thư viện

🔍 Tìm kiếm



Tắt wifi



Tắt Bluetooth



Tạo phím tắt



Thư viện



Bộ sưu tập

Quantrinhong

Không có SIM

16:37

83%

Tìm kiếm

20 TIẾP THEO

Không có sự kiện, lời nhắc hoặc báo thức sắp tới nào



GỢI Ý ỨNG DỤNG SIRI

Hiển thị thêm



Phím tắt



Zalo



Cài đặt



Camera




PHÍM TẮT

Hiển thị thêm



Tắt wifi



Tắt Bluetooth



Quantrimang



Through Siri Shortcuts application on iOS 12, you can turn off WiFi and Bluetooth connection completely right on the Home screen main screen without having to access Settings. We can create more shortcuts for other tasks on iPhone using Siri Shortcuts application.

## **Video tutorial off WiFi, Bluetooth from iPhone Home screen**

See more:

1. How to limit the time to use the application on iOS 12
2. How to use the non-disturbing feature of going to bed on iOS 12
3. Add the QR code scanning function to Control Center on iOS 12

I wish you all success!

You finished reading the article "**How to turn off WiFi and Bluetooth completely from the iPhone main screen**" edited by the [TipsMake](#) team. We hope this article has provided you with many useful tech tips and tricks. You can search for similar articles on tips and guides. Thank you for reading and for following us regularly.