

How to turn off password autofill on Microsoft Edge

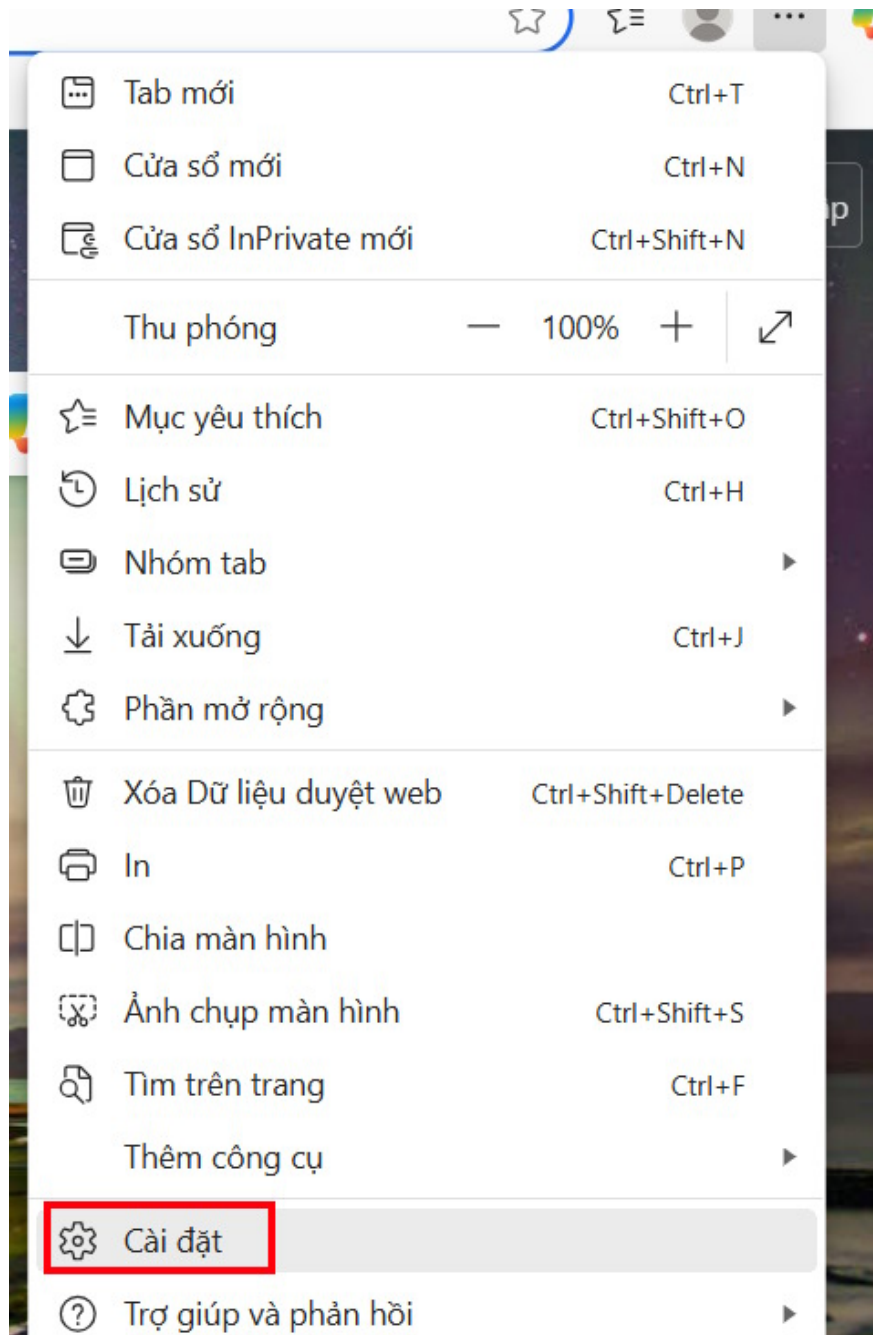
The autofill password mode on Edge accidentally exposes your account in public. Here is a guide to turn off autofill password on Microsoft Edge.

When you save passwords in Edge and turn on password autofill, the account login process is shortened. However, other people with access to your computer can log in to your account using the saved password with the autofill feature in Edge. Here are instructions for turning off password autofill in Microsoft Edge.

Instructions to turn off password autofill on Edge

Step 1:

Click on **the 3 dots icon and select Settings** in the displayed list.




Step 2:


Switch to the new interface, the user clicks on the **Password item and automatically fills** in the left side of the interface.

Cài đặt


Tìm kiếm trong cài đặt


 Hồ sơ

 Mật khẩu và tự động tô


 Quyền riêng tư, tìm kiếm và dịch vụ


 Giao diện


 Trình duyệt mặc định


 Bắt đầu, trang chủ và trang tab mới

 Ngôn ngữ

 Nội dung tải xuống

 Khả năng truy cập

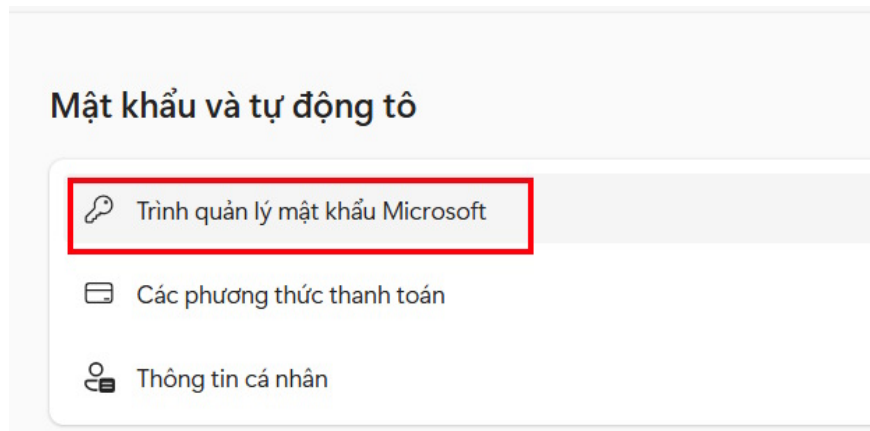
 Hệ thống và Hiệu suất

 Đặt lại cài đặt

 Phần mở rộng

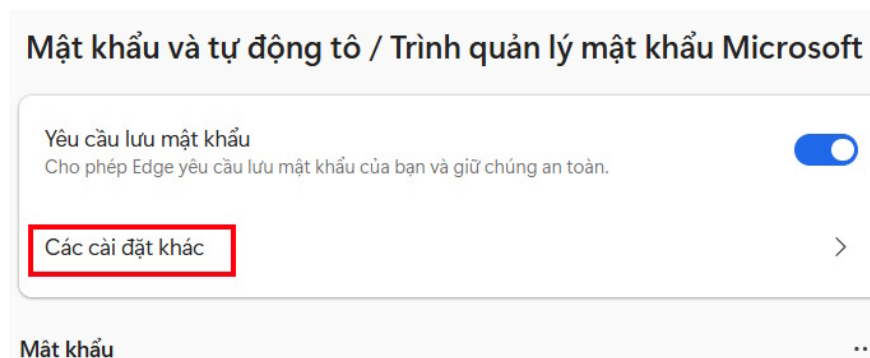


Look to the side and click on **Microsoft Password Manager** .

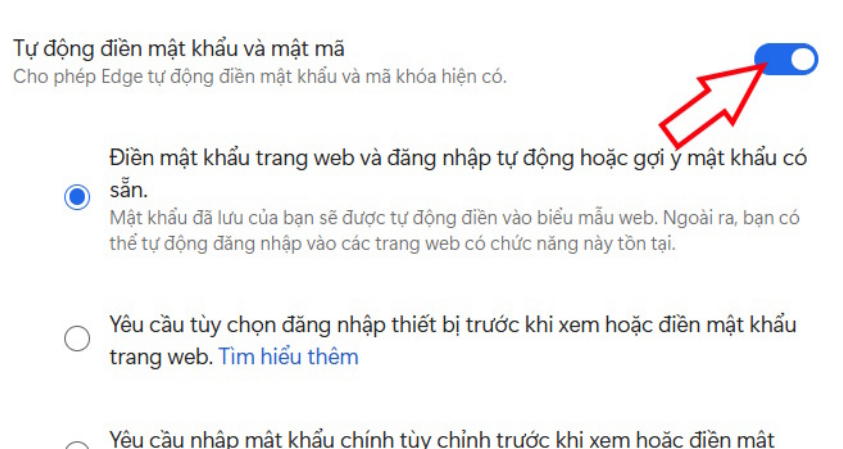


Step 3:

Tap **More Settings** again to expand the settings for this mode.



Now turn off the **Autofill passwords and passcodes setting** .



This will stop autofilling account passwords and passcodes on Edge to ensure your account information is secure. Passwords you save on Edge are still managed in a separate interface.

Yêu cầu lưu mật khẩu

Cho phép Edge yêu cầu lưu mật khẩu của bạn và giữ chúng an toàn.



Tự động điền mật khẩu và mật mã

Cho phép Edge tự động điền mật khẩu và mã khóa hiện có.



Quét mật khẩu để tìm rò rỉ

Để sử dụng cài đặt này, hãy đăng nhập vào Microsoft Edge



Hiển thị nút 'Hiển thị mật khẩu'



You finished reading the article "**How to turn off password autofill on Microsoft Edge**" edited by the [TipsMake](#) team. We hope this article has provided you with many useful tech tips and tricks. You can search for similar articles on tips and guides. Thank you for reading and for following us regularly.
