

# How to turn off notifications in Standby iPhone mode

Standby mode on iPhone is a new feature on iOS 17, turning your phone screen into a watch screen interface with displayed information.

When the phone is charging horizontally, you can still see new information, or featured images, widgets, etc. In case you want to turn off notifications in Standby mode is also very simple. The following article will guide you to turn off Standby mode notifications on iPhone.

## Instructions to turn off Standby iPhone notifications

### Step 1:

First you access the **Settings section** on the phone, then we scroll down and click on **the Standby feature** to adjust this feature again.

17:10


....  96

## Cài đặt


 Thông báo >


 Âm thanh & Cảm ứng >


 Tập trung >


 Thời gian sử dụng >

 Cài đặt chung >


 Trung tâm điều khiển >


 Màn hình & Độ sáng >


 Màn hình chính & Thư viện ứng dụng >

 Trợ năng >

 Hình nền >

 Chờ >

 Siri & Tìm kiếm >

 Face ID & Mật mã >

## Step 2:

Switch to the settings interface for the Standby feature, including the notification display mode when you use this mode.

In case you **do not want to receive notifications** when using Standby mode in iPhone, we just need to turn off this mode, by swiping the white circle button to the left to turn it off.

17:11

....  95

< Cài đặt

Chờ

Chờ



Chờ sẽ kích hoạt khi iPhone được xoay ngang trong khi sạc để hiển thị các tiện ích, ảnh hoặc đồng hồ.

MÀN HÌNH

Chế độ Ban đêm



Chờ hiển thị bảng tông màu đỏ với ánh sáng môi trường yếu.

THÔNG BÁO

*TipsMake...*

Hiển thị thông báo



Thông báo quan trọng sẽ vẫn được hiển thị trong Chờ nếu công tắc này bị tắt.

In case you want to display notifications again when using this Standby mode on iPhone, just slide the white circle button to the right to activate it.

17:11

....  95


< Cài đặt

Chờ

Chờ 

Chờ sẽ kích hoạt khi iPhone được xoay ngang trong khi sạc để hiển thị các tiện ích, ảnh hoặc đồng hồ.

MÀN HÌNH


Chế độ Ban đêm 

Chờ hiển thị bằng tông màu đỏ với ánh sáng môi trường yếu.

THÔNG BÁO

Hiển thị thông báo 

Thông báo quan trọng sẽ vẫn được hiển thị trong Chờ nếu công tắc này bị tắt.

Chỉ hiển thị bản xem trước khi chạm 

Chờ có thể ẩn bản xem trước của thông báo đến khi bạn chạm vào thông báo.

**TipsMake**

Also, if you still want to show notifications in Standby mode, you can adjust the Show only preview on touch mode. When this setting is enabled, only clicking on the notification will display the notification preview.

You finished reading the article "**How to turn off notifications in Standby iPhone mode**" edited by the [TipsMake](#) team. We hope this article has provided you with many useful tech tips and tricks. You can search for similar articles on tips and guides. Thank you for reading and for following us regularly.