

How to turn off live activity on iPhone lock screen

iOS has a feature called Live Activity, which shows real-time updates from apps like workouts, sports scores, trip tracking, or deliveries right on the lock screen.

iOS has a feature called Live Activity , which displays real-time updates from apps like workouts, sports scores, trip tracking, or deliveries right on the lock screen. If you find these notifications are no longer necessary, you should turn them off so they don't bother you, as shown in the article below.

Instructions to turn off direct activities on iPhone lock screen

Step 1:

Go to Settings and select **Face ID & Passcode** . Now enter your iPhone password or Face ID depending on the lock method you used.


11:00

93


Cài đặt

 Siri >

 Tìm kiếm >


 Trung tâm điều khiển >

 Thông báo >


 Âm thanh & Cảm ứng >

 Tập trung >

 Thời gian sử dụng >

 Face ID & Mật mã >

 SOS khẩn cấp >

 Quyền riêng tư & Bảo mật >

 Game Center >

 Tìm kiếm



11:00

93



Nhập mật mã của bạn

Nhập mật mã bạn sử dụng để mở khóa iPhone này.



Step 2:

Go to the settings interface as shown, scroll down below you will see the item Allow access when locked and below Or live dynamic is being activated.

Now you should turn off the Direct Action setting to not use and not display notifications of direct activities on the iPhone lock screen anymore.

11:01

93



Face ID & Mật mã

Tên câu mật mã

Ngày tập tục

Quay số bằng giọng nói



Khẩu lệnh cho Nhạc luôn được bật.

Cho phép truy cập khi bị khóa

Xem Hôm nay và Tìm kiếm



Trung tâm thông báo



Trung tâm điều khiển



Tiện ích Màn hình khóa



Hoạt động trực tiếp



Siri



Trả lời bằng tin nhắn



Điều khiển Nhà



Ví



Gọi lại cuộc gọi nhờ



11:01

93



Face ID & Mật mã

Tên câu mật mã

Ngày tập tục

Quay số bằng giọng nói



Khẩu lệnh cho Nhạc luôn được bật.

Cho phép truy cập khi bị khóa

Xem Hôm nay và Tìm kiếm



Trung tâm thông báo



Trung tâm điều khiển



Tiện ích Màn hình khóa



Hoạt động trực tiếp



Siri



Trả lời bằng tin nhắn



Điều khiển Nhà



Ví



Gọi lại cuộc gọi nhờ



You finished reading the article "**How to turn off live activity on iPhone lock screen**" edited by the [TipsMake](#) team. We hope this article has provided you with many useful tech tips and tricks. You can search for similar articles on tips and guides. Thank you for reading and for following us regularly.
