

How to turn off callback right from iPhone lock screen

By default, iPhone allows you to return missed calls from the iPhone screen. If you are concerned about privacy, you should turn off returning missed calls from the iPhone lock screen.

By default, iPhone allows you to call back missed calls from the iPhone screen without having to directly access the Phone application to do so. However, many people are concerned about the privacy of this feature, or want to limit the possibility of others accidentally pressing to make a call right from the lock screen. Below are instructions to turn off calling back missed calls from the iPhone lock screen.


Instructions to turn off callback from iPhone lock screen

Step 1:

You access Settings on iPhone then **tap on Face ID & Passcode** . At this point you are asked **to enter your iPhone password** or Face ID depending on the current security settings on the phone.


15:48




 Thông báo Cài đặt >


 Âm thanh & Cảm ứng >

 Tập trung >

 Thời gian sử dụng >

 Face ID & Mật mã >


 SOS khẩn cấp >


 Quyền riêng tư & Bảo mật >

 Game Center >

 iCloud >

 Ví & Apple Pay >

 Ứng dụng >

 Tìm kiếm



15:48



Nhập mật mã của bạn

Nhập mật mã bạn sử dụng để mở khóa iPhone này.



Step 2:

Switch to the new interface, scroll down to **the Allow access when locked group** and find **the Missed Call Return setting** that is enabled by default on the device to call back right from the iPhone lock screen.

15:48



Face ID & Passcode

Cho phép truy cập khi bị khóa

Xem Hôm nay và Tìm kiếm



Trung tâm thông báo



Trung tâm điều khiển



Tiện ích Màn hình khóa



Hoạt động trực tiếp



Trả lời bằng tin nhắn



Điều khiển Nhà



Ví



Gọi lại cuộc gọi nhờ



Dữ liệu sức khỏe khi tập luyện



Chuẩn bị sẵn sàng thẻ từ màn hình khóa bằng cách bấm nút sườn hai lần.

Xóa dữ liệu



Xóa tất cả dữ liệu trên iPhone này sau 10 lần nhập sai mật mã.

To prevent others from returning missed calls from the iPhone lock screen, simply turn off Return missed calls .

15:48



Face ID & Passcode

Cho phép truy cập khi bị khóa

Xem Hôm nay và Tìm kiếm



Trung tâm thông báo



Trung tâm điều khiển



Tiện ích Màn hình khóa



Hoạt động trực tiếp



Trả lời bằng tin nhắn



Điều khiển Nhà



Ví



Gọi lại cuộc gọi nhờ



Dữ liệu sức khỏe khi tập luyện



Chuẩn bị sẵn sàng thẻ từ màn hình khóa bằng cách bấm nút sườn hai lần.

Xóa dữ liệu



Xóa tất cả dữ liệu trên iPhone này sau 10 lần nhập sai mật mã.

Adding the option to enable or disable missed call return settings from the iPhone lock screen gives users more control over how their device works, and also limits unwanted calls.

You finished reading the article "**How to turn off callback ring from iPhone lock screen**" edited by the [TipsMake](#) team. We hope this article has provided you with many useful tech tips and tricks. You can search for similar articles on tips and guides. Thank you for reading and for following us regularly.
