

# How to turn off Threads account online status

Threads is also updated with many interesting features for users such as turning off online status to protect your privacy.

Threads is also updated with many interesting features for users such as turning off online status to protect your privacy. Just like turning off online Instagram or other social networks, when you are online Threads you will see a green circle icon on your profile picture so that your friends know whether you are using the application or not. However, many people who want to keep their privacy can also turn off Threads online status according to the instructions below.

## Instructions to turn off online status Threads

### Step 1:

At the Threads application interface, users click on **the personal icon** . Switch to the new Threads interface, we click on **the 2-dash icon** .

Sign Up & Claim Your New User Bonus Now!




👍 327 💬 15 ↻ ▶ 7


 0 giờ  
Đã qua Tổ quốc ớiii  
Chúc mừng 80 năm Quốc Khánh 2/9 nước CHXHCN Việt Nam 🇻🇳 🇻🇳 🇻🇳



Tại Phố Đi Bộ Hồ Gươm  
👍 3,7K 💬 34 ↻ 905 ▶ 278

Gợi ý cho bạn

-   
moon 🍒  
mooncherryyyy
-   
KIM JISOO  
soyaoaa
-   
The Best  
limdor



09:28

87

App Store



quantrimang



quantrimang17

1 người theo dõi

Chỉnh sửa trang cá nhân

Chia sẻ trang cá nhân

Thread Thread trả lời File phương tiện Bài đăng lại

Hoàn tất trang cá nhân

Còn 2 mục



Theo dõi 10 trang cá nhân

Hãy lấp đầy bảng feed bằng những thread bạn quan tâm.

Xem trang cá nhân



Thêm tiêu sử

Hãy giới thiệu về bản thân mọi người biết bạn thích

Thêm



quantrimang17 6/8/25

Thời tiết bao giờ mới tới mùa Thu



quantrimang17 7/7/23



**Step 2:**

Switch to the settings interface for the Threads account, click on **Privacy** to adjust. Then you will see the privacy settings for the Threads account, we **click on Online Status** to adjust.

09:28

App Store

87

< Quay lại

Cài đặt

+ Theo dõi và mời bạn bè

Thông báo

Đã lưu

Đã thích

Lưu trữ

Quyền riêng tư

Tùy chọn về nội dung

Tài khoản

Trạng thái tài khoản

Trợ giúp

Giới thiệu

Chuyển trang cá nhân

Đăng xuất











09:28

App Store

87

< Quay lại

## Quyền riêng tư

-  Trang cá nhân riêng tư
-  Thẻ và lượt nhắc >
-  **Trạng thái online** Bất kỳ ai >
-  Tin nhắn >
-  Trang cá nhân đã hạn chế >
-  Trang cá nhân đã chặn >
-  Trang cá nhân bạn theo dõi >
-  Gợi ý bài viết trên các ứng dụng khác >

### Cài đặt quyền riêng tư khác

Một số cài đặt sẽ áp dụng cho cả Threads lẫn Instagram và có thể quản lý trên Instagram. Tìm hiểu thêm



### **Step 3:**

By default, when you leave anyone on, everyone will know that you are online using your current Threads account. To turn off Threads online status, **switch to No One mode** .

09:28

App Store

87

< Quay lại

Trạng thái online

### Ai có thể nhìn thấy khi bạn online

Khi tắt cài đặt này, bạn sẽ không xem được trạng thái online của những người khác. Tìm hiểu thêm

Bất kỳ ai



Người theo dõi



Người theo dõi mà bạn theo dõi lại



Không ai cả



09:28

87

App Store

Quay lại

Trạng thái online

### Ai có thể nhìn thấy khi bạn online

Khi tắt cài đặt này, bạn sẽ không xem được trạng thái online của những người khác. Tìm hiểu thêm

Bất kỳ ai



Người theo dõi



Người theo dõi mà bạn theo dõi lại



Không ai cả



Then no one will know you are using Threads to message on Threads, bothering you. However, users need to note that when you turn off Threads online status, you will not see other people's online status.

You finished reading the article "**How to turn off Threads account online status**" edited by the [TipsMake](#) team. We hope this article has provided you with many useful tech tips and tricks. You can search for similar articles on tips and guides. Thank you for reading and for following us regularly.

---