

# How to translate a conversation on Google Assistant

The Google Assistant updates the Interpreter feature to translate desired words into other languages.

On December 12, Google Assistant updated the Interpreter mode to all Android and iOS devices, translating conversations instantly. Accordingly Google supports 44 different languages, and translates the conversation in a separate command. Users only need to speak the original language and Google Assistant will translate it into the language you want.

Real-time translation of conversations in real time is becoming a trend in today's technology world, when this feature helps solve many problems of language barrier, especially when you are traveling. This live translation feature is available on Google Translate and you can now use it on Google Assistant. The following article will guide you how to enable the Interpreter mode on Google Assistant.

1. How to use Vietnamese virtual assistant Google Assistant on Android
2. Useful Vietnamese Google Assistant commands you can use
3. How to install the Google Assistant on your Windows computer
4. Instructions to install Vietnamese virtual assistant on iPhone

## How to enable Interpreter mode on Google Assistant

### Step 1:

Open Google Assistant on your device, then tap **the compass icon** at the bottom right of the screen. Switch to the new interface, type in **the search bar for translation words** and click on the found results.

9:15

45%

Thứ Hai, 6 tháng 12 năm 2021

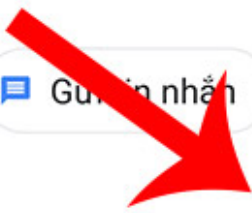


Vuốt lên để xem nội dung cập nhật của bạn



Xin chào, tôi có thể giúp gì cho bạn?

- Gọi điện thoại
- Gửi tin nhắn
- ...



9:16

45%



# Khám phá



Giới thiệu về các mục đề xuất này ?



Tìm những việc mà Trợ lý có thể th...

THỬ HỎI TRỢ LÝ CỦA BẠN NHỮNG NỘI DUNG SAU

Đặt lời nhắc

Hẹn giờ

Gọi điện thoại

Gửi tin nhắn

NỘI DUNG THỊNH HÀNH DÀNH CHO BẠN



Netflix

★ 4.4

Tiếp tục trên TV của tôi



Đồng hồ


★ 4.5

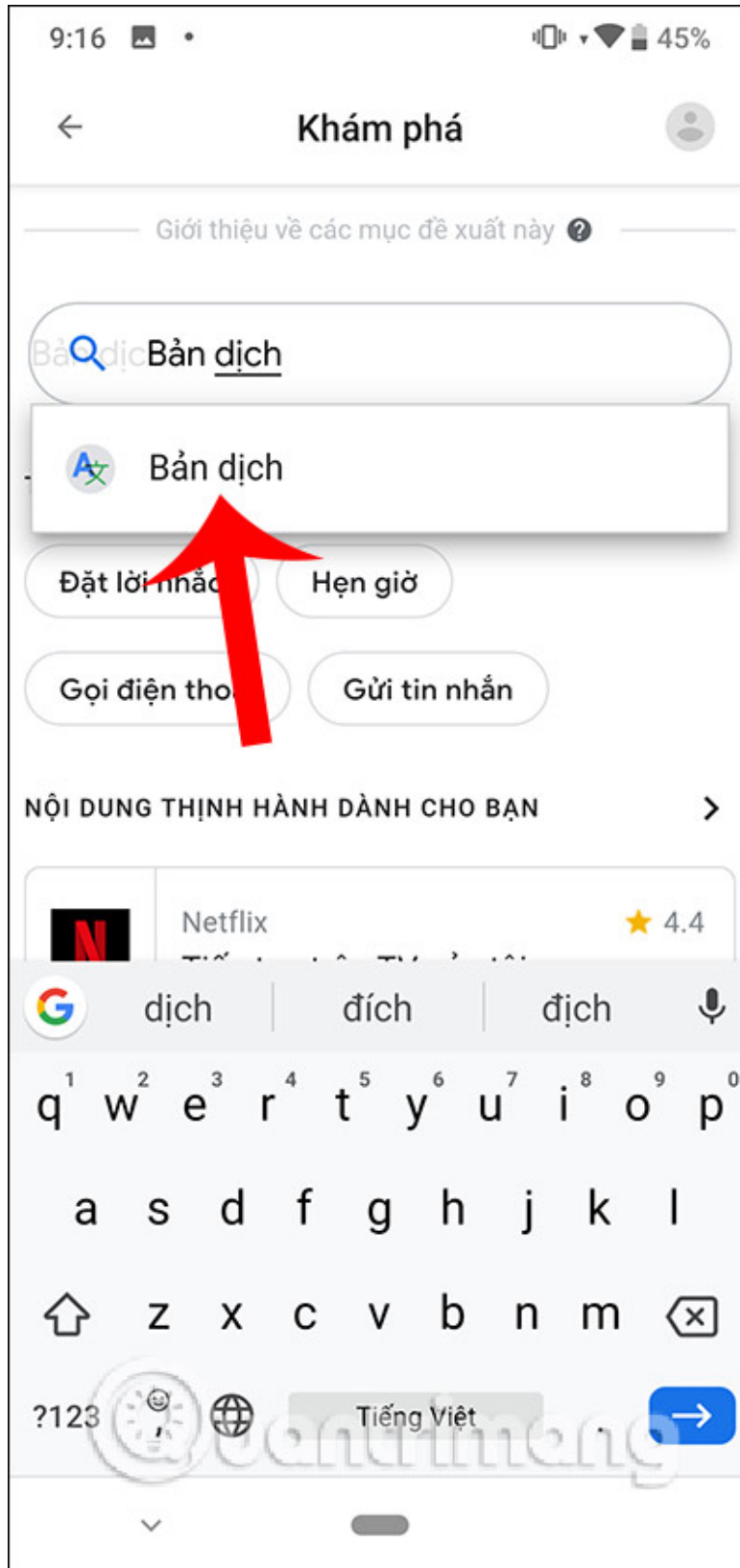
Bây giờ là mấy giờ?



Thời tiết

★ 4.6





Step 2:

Shortly after that Google Assistant will open the translation page, **click Try it** to experience the Interpreter feature. Displays the interface so we can order Google Assistant. Here you can just say "**Hey Google, translate . for me**" or use the keyboard to type the original word and translate it into other languages ??if the surroundings are not quiet, it is difficult for Google Assistant to hear your voice.

9:16

45%

Bản dịch



Bản dịch

Google Inc. ★4,6

[Dùng thử](#)

Nhận bản dịch cho các từ hoặc cụm từ trong các ngôn ngữ được hỗ trợ

HỖI TRỢ LÝ CỦA BẠN

“Rất vui được gặp bạn” bằng tiếng

“Chào buổi sáng” trong tiếng Trung



9:18

45%

Quantrimeng

“Rất vui được gặp bạn” bằng tiếng Nhật



はじめまして!わたしはローラです。どうぞよろしくおねがいします。 **Rất vui được gặp bạn.**

si-ta.com

**Rất vui được gặp bạn | SITA - Study in Japan Guide -**

Tìm kiếm

Dịch “Xin chào” sang tiếng N



Even words that have been translated have **speaker symbols** so that we can hear the pronunciation of the virtual assistant. If you travel, it is very handy feature.

9:23

44%

Xin chào hôm nay bạn có khỏe không  
Dịch sang tiếng Anh



Để xem nào

Hello, how are you  
today

Tiếng Anh

Xin chào hôm nay  
bạn có khỏe không

Tiếng Việt

Tìm kiếm

Cảm ơn tôi khỏe bằng tiếng



9:26

44%

Xin chào hôm nay bạn có khỏe không  
Dịch sang tiếng Pháp




Để xem nào

**Bonjour comment  
allez-vous  
aujourd'hui**

Tiếng Pháp

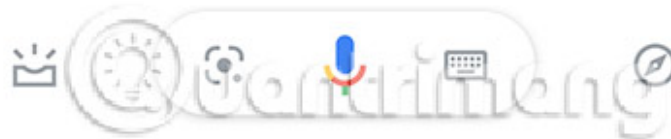
**Xin chào hôm nay  
bạn có khỏe không**

Tiếng Việt

 Tìm kiếm

Xin chào tiếng ý

Xin ch



9:36

43%



Chào buổi sáng dịch sang tiếng Pháp



Kết quả của bạn đây

**Bonjour**



Tiếng Pháp

**Chào buổi sáng**

Tiếng Việt



Tìm kiếm

"Xin chào"

"Tạm biệt"



Adding conversation translation feature directly to Google Assistant helps users quickly translate while talking, without opening the Google Translate app. The number of languages ??that Google Assistant supports translates quite a lot, so you can easily use it.

I wish you successful implementation!

You finished reading the article "**How to translate a conversation on Google Assistant**" edited by the [TipsMake](#) team. We hope this article has provided you with many useful tech tips and tricks. You can search for similar articles on tips and guides. Thank you for reading and for following us regularly.