

# How to Stop Chrome from Sending Crash Reports on Phone, PC

If you don't want Chrome to automatically send crash reports to Google, you can disable this feature by following the instructions below.

When Chrome crashes, it automatically sends crash reports to Google to help improve the browser. This feature is available on Chrome for Android, iPhone, and desktop. But if you don't want Chrome to automatically send crash reports to Google, you can turn it off by following the instructions below.

## How to stop Chrome from sending crash reports on your phone

### Step 1:

You access the Chrome browser and **click on the avatar** to access the Settings interface on the browser. Switch to the new interface, the user clicks on **Google Services** .

Không có SIM

16:28

61%

Google



Tìm kiếm hoặc nhập U...  | 



YouTube



Facebook



Truyện  
FULL



Kenh14

Kiểm tra an toàn Chưa bao giờ kiểm tra.

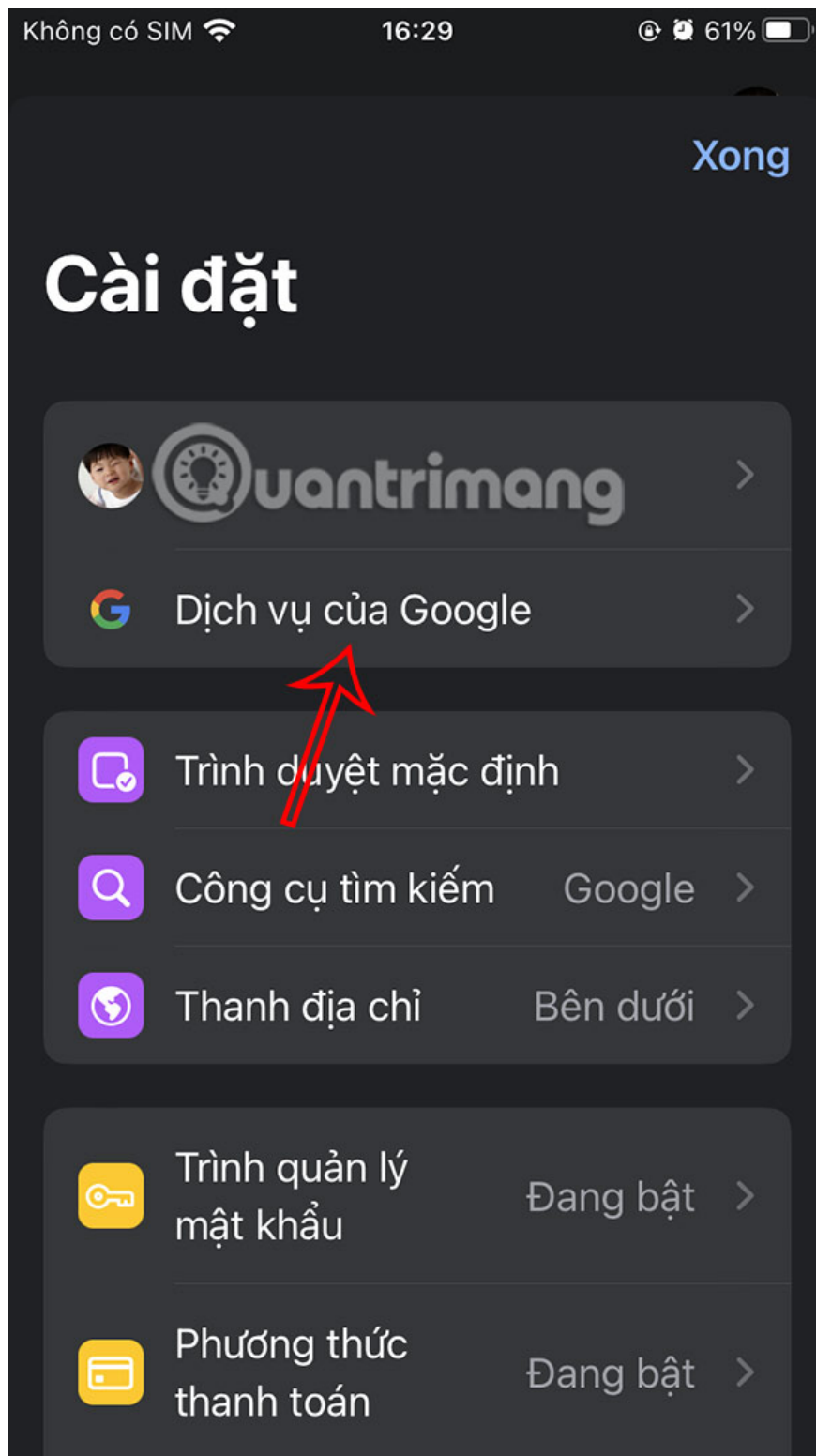
Thay đổi mật khẩu của bạn

Kiểm soát tin bài và hoạt động của bạn  
tại đây

Khám phá 

Ngắm 2 bệnh viện  
Trung ương tri giá





## Step 2:

In the Google customization interface, scroll down and you will see **the setting Help improve Chrome performance and features** .

Turn **this setting off** to prevent Chrome from sending crash reports on your phone to Google.

Cho phép đăng nhập  
vào Chrome

Hiển thị lời nhắc đăng nhập  
vào Chrome.



Giúp cải thiện hiệu suất và  
các tính năng của Chrome

Tự động gửi số liệu thống kê sử  
dụng và báo cáo sự cố cho  
Google.



Cải thiện tính năng tìm kiếm  
và duyệt web

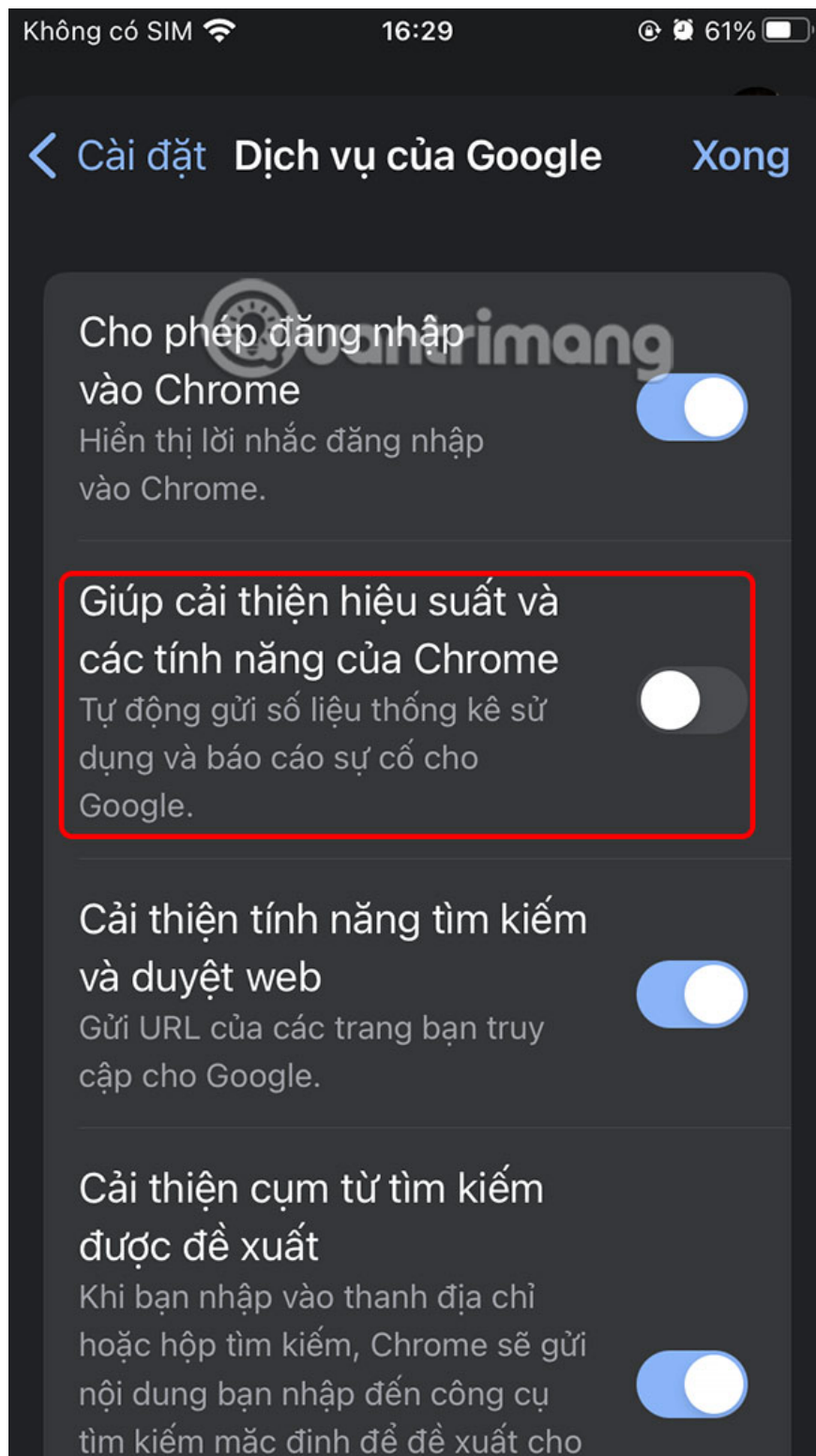
Gửi URL của các trang bạn truy  
cập cho Google.



Cải thiện cụm từ tìm kiếm  
được đề xuất

Khi bạn nhập vào thanh địa chỉ  
hoặc hộp tìm kiếm, Chrome sẽ gửi  
nội dung bạn nhập đến công cụ  
tìm kiếm mặc định để đề xuất cho

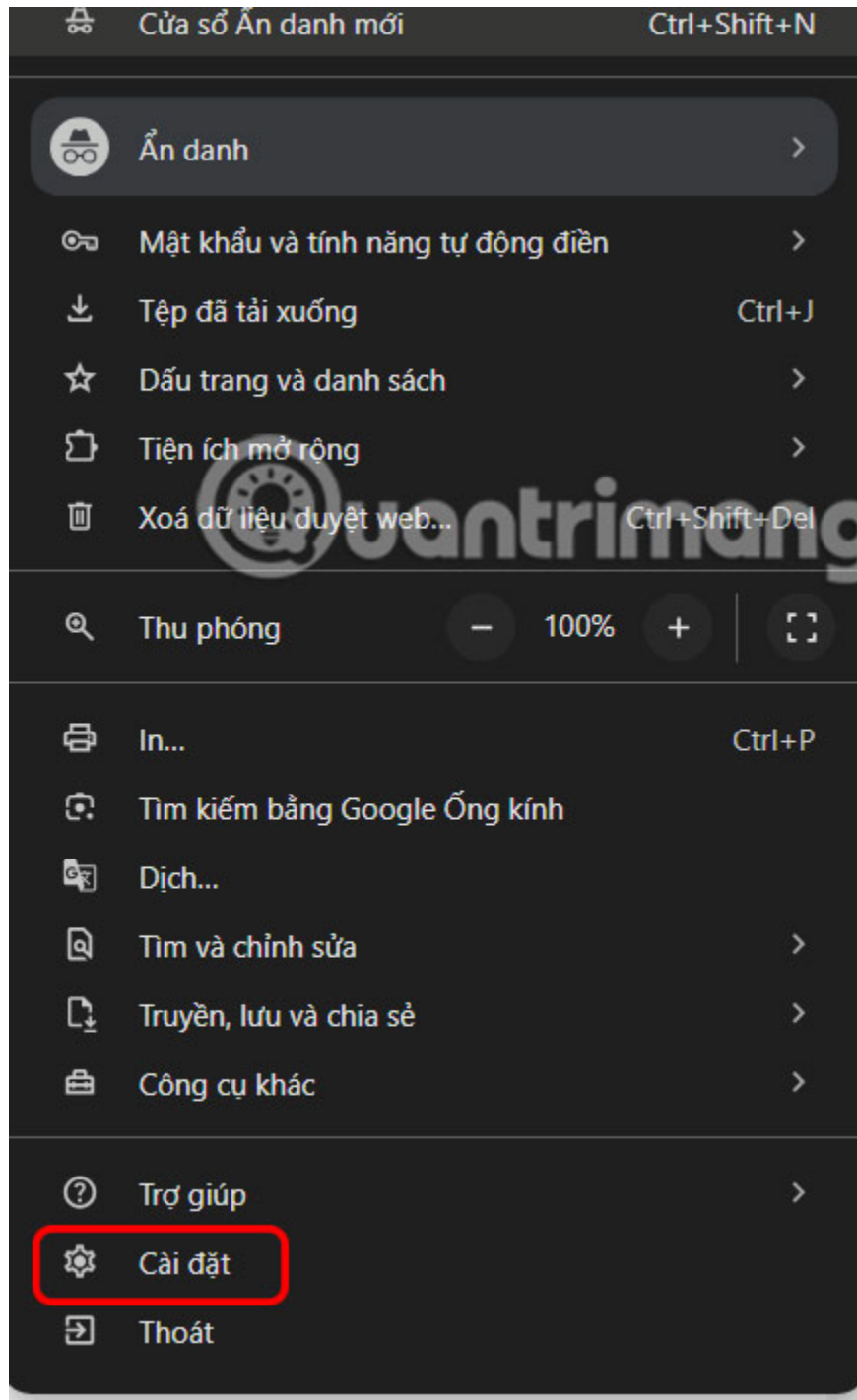




## How to stop Chrome from sending crash reports on your computer

### Step 1:

Click on **the 3 dots icon** on the browser and select **Settings** in the displayed list.



**Step 2:**

Go to the settings interface for the Chrome browser, click on **You and Google** on the left side of the interface.



# Cài đặt



Bạn và Google



Tự động điền và mật khẩu



Quyền riêng tư và bảo mật



Hiệu suất



Hình thức



Công cụ tìm kiếm



Trình duyệt mặc định



Khi khởi động

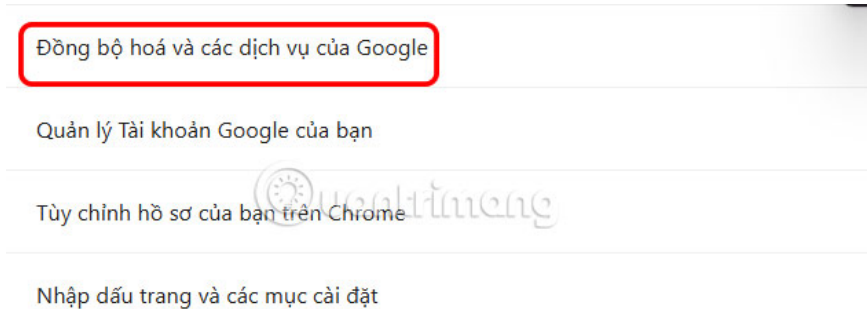


Ngôn ngữ



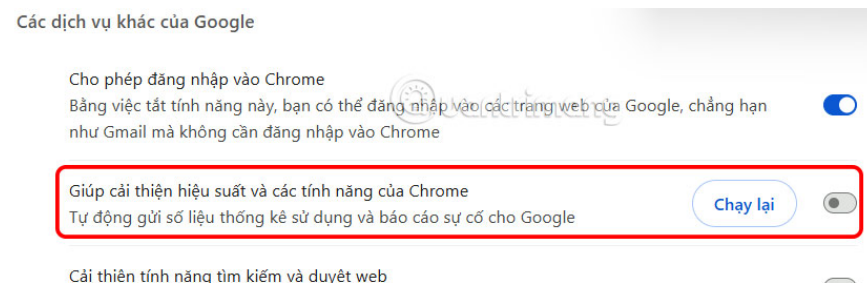
Tệp đã tải xuống

Now we look to the right and click on **Sync and Google services** .



### Step 3:

Then we just need to **turn off the setting Help improve Chrome's performance and features** .



Finally, **restart your Chrome browser** for all changes to take effect.

You finished reading the article "**How to Stop Chrome from Sending Crash Reports on Phone, PC**" edited by the [TipsMake](#) team. We hope this article has provided you with many useful tech tips and tricks. You can search for similar articles on tips and guides. Thank you for reading and for following us regularly.