

How to set a password to download applications on Android

To limit unwanted application downloads on Android, you should set a password to download applications on Android.

To limit the situation of downloading unwanted applications on Android, especially for children, you should set a password to download applications on Android. Phone privacy and security are big issues, especially when you install applications on your phone or when someone else installs them. However, setting a password when downloading applications on Android will add a layer of security. Below are instructions for setting a password to download applications on Android.

Instructions for setting a password to download applications on Android

Step 1:

First, you access the Google Play Store application and then **click on the avatar** . Next, you click on **Settings** to adjust.

11:28

73%



Cho bạn

Bảng xếp hạng

Trẻ em

Có tính p



Capybara Go!

Habby • 7+ • 4,8 ★

Cài đặt

Mua hàng trong ứng dụng

Được tài trợ • Được đề xuất cho bạn



Võ Lâm Đại Minh Tinh

Thẻ bài

4,6 ★ 493 MB



Tây Du VNG: Đại Náo Tam Giới

Nhập vai

4,4 ★ 1,1 GB

Trò chơi

Ứng dụng

Tìm kiếm

Sách



Tài khoản Google

-  Quản lý ứng dụng và thiết bị
-  Thông báo và ưu đãi 5
-  Thanh toán và gói thuê bao
-  Play Protect
-  Thư viện
-  Play Pass
-  Chế độ cá nhân hoá trong Play
-  Cài đặt
-  Trợ giúp và phản hồi

Chính sách quyền riêng tư

Điều khoản dịch vụ



Step 2:

Display the interface with settings as shown below, we click on **Verify Purchase** to set up the application download mode on Android. Now we **click on Verify** to set the application download password mode on Android.

← Cài đặt

Chung

Lựa chọn ưu tiên về tài khoản, thông báo



Lựa chọn ưu tiên về mạng

Dùng dữ liệu để tải xuống và tự động cập nhật



Xác minh giao dịch mua

Áp dụng cho các giao dịch mua thực hiện qua Google Play cho Tài khoản Google này trên thiết bị này



Gia đình

Chế độ kiểm soát của cha mẹ, hướng dẫn cho cha mẹ



Giới thiệu

Cửa hàng Play, phiên bản dựng, chứng nhận thiết bị



← Cài đặt

Chung

Lựa chọn ưu tiên về tài khoản, thông báo



Lựa chọn ưu tiên về mạng

Dùng dữ liệu để tải xuống và tự động cập nhật



Xác minh giao dịch mua

Áp dụng cho các giao dịch mua thực hiện qua Google Play cho Tài khoản Google này trên thiết bị này



Việc xác minh giúp ngăn chặn giao dịch mua trái phép. Điều này rất quan trọng nếu bạn dùng chung thiết bị với người khác

Tần suất xác minh

Thiết lập yêu cầu xác minh

Gia đình

Chế độ kiểm soát của cha mẹ, hướng dẫn cho cha mẹ



Giới thiệu



Then we **click Always** to create a password when installing the application on Android. The application installation password will be the password to access Android.

Cài đặt

Chung

Lựa chọn ưu tiên về tài khoản, thông báo

Tần suất xác minh

Chọn thời điểm cần xác minh giao dịch...

- Luôn luôn
- 30 phút một lần
- Không bao giờ

Nhằm bảo vệ tài khoản của bạn, có thể chúng tôi sẽ yêu cầu bạn xác minh giao dịch mua trong một số ứng dụng bất kể bạn chọn chế độ cài đặt nào.

Hủy

OK

Gia đình

Chế độ kiểm soát của cha mẹ, hướng dẫn cho cha mẹ

Giới thiệu


Set Android app download password from Settings

We will lock Google Play Store with password or fingerprint through App Lock on the phone.

Step 1:


You access Settings on Android then click on **Applications** , then select **App Lock** to set up.


Cài đặt

 **Trọng Dao & Trung Tam điều khiển** >

 **Màn hình chính** >

 **Hình nền** >


 **Chủ đề** >


 **Mật khẩu & bảo mật** >


 **Bảo mật cá nhân** >

 **Pin** >

 **Ứng dụng** >

 **Cài đặt bổ sung** >

 **Digital Wellbeing và quyền kiểm soát của cha mẹ** >

 **Tính năng đặc biệt** >

11:33

📶 📶 83



Ứng dụng

Cài đặt ứng dụng hệ thống >

Quản lý ứng dụng >

Quản lý lối tắt Màn hình chính >

Ứng dụng hệ thống đã gỡ cài đặt >

Ứng dụng kép >

Quyền truy cập >

Khóa ứng dụng >



Step 2:

Go to the new setup interface, the user **clicks on Use your fingerprint** . Then you will find **the Google Play application to activate the application lock** set up on your Android phone and you're done.

11:34

📶 83



Khóa ứng dụng Ứng dụng ẩn



Sử dụng vân tay của bạn

Khóa ứng dụng hỗ trợ thêm nhiều vân tay



Muốn ẩn các thông báo nhạy cảm?

Khóa ứng dụng có thể thực hiện việc này
đối với các ứng dụng được bảo vệ



← **Khóa ứng dụng** Ứng dụng 

🔍 Tìm kiếm trong 72 ứng dụng


 **I rinh duyệt MI** 
Ứng dụng hệ thống

 **Tải xuống** 
Ứng dụng hệ thống



 **Cửa hàng Google Play** 
Ứng dụng hệ thống

 **小红书** 
Ứng dụng đã cài đặt

 **Sao lưu** 
Ứng dụng hệ thống

 **Mi Recycle** 
Ứng dụng đã cài đặt

 **WeChat** 
Ứng dụng đã cài đặt

 **Liên hệ và trình quay số** 
Ứng dụng hệ thống

 **Khung dịch vụ ứng dụng n...** 
Ứng dụng hệ thống

 **Tin nhắn** 


← Khóa ứng dụng Ứng dụng 


🔍 Tìm kiếm trong 72 ứng dụng

 Ứng dụng hệ thống

 Trình duyệt Mi
Ứng dụng hệ thống

 Tải xuống
Ứng dụng hệ thống

 Cửa hàng Google Play
Ứng dụng hệ thống

 小红书
Ứng dụng đã cài đặt

 Sao lưu
Ứng dụng hệ thống

 Mi Recycle
Ứng dụng đã cài đặt

 WeChat
Ứng dụng đã cài đặt

 Liên hệ và trình quay số
Ứng dụng hệ thống

 Khung dịch vụ ứng dụng n...
Ứng dụng hệ thống

So when you want to access the Play Store, you must enter the application key.

You finished reading the article "**How to set a password to download applications on Android**" edited by the [TipsMake](#) team. We hope this article has provided you with many useful tech tips and tricks. You can search for similar articles on tips and guides. Thank you for reading and for following us regularly.
