

How to save data YouTube uses

The YouTube app provides several options for users to enable mobile data saver mode and you can use those options to reduce data consumption while watching videos.

The YouTube app offers several options for users to enable mobile data saver mode, and you can use them to reduce data consumption when watching videos. Watching YouTube videos takes up a lot of space, especially when you download YouTube videos on your phone. If so, you should enable YouTube data saver according to the article below.

How to enable data saving on YouTube

Step 1:

On the YouTube app interface, users **click on the avatar** below. Next, click on **the gear icon** in the top right corner.



Discover new avenues for self-expression on Facebook.



Share the ways you give back to your community with Stories.

Được tài trợ · Facebook

Xem

Install



Shorts



Trang chủ

Shorts

+

Kênh đăng ký

Bạn





Thu Huong

@downloadcomvn • Xem kênh >

Chuyển đổi tài khoản

Tài khoản Google

Bật

Video đã xem

Xem tất cả



Code X-Wukong Đại Chiến Tam Giới mới...
Quản Trị Mạng



Hướng dẫn tạo slides siêu nhanh bằng AI...
Active Learning for All

Danh sách phát

Xem tất cả



Video đã thích
Riêng tư



Xem sau
Riêng tư

Trang chủ

Shorts





+

Kênh đăng ký

Bạn

Step 2:

Displays the interface of setting options for the YouTube application on the phone. Users scroll down and tap on the **Data Savings** setting to use for the application. Here we will see many options to use for the data saving mode used on YouTube.

 Cài đặt**Lựa chọn ưu tiên về video và âm thanh** Lựa chọn ưu tiên về chất lượng video Phát Phụ đề Tiết kiệm dữ liệu Nội dung tải xuống Trò chuyện trực tiếp Hỗ trợ tiếp cận Xem trên TV @vantrimang**Trợ giúp và chính sách** Trợ giúp Điều khoản dịch vụ của YouTube

Tiết kiệm dữ liệu

Chế độ tiết kiệm dữ liệu

Tự động điều chỉnh chế độ cài đặt để tiết kiệm dữ liệu di động



Chế độ cài đặt mặc định

Giảm chất lượng video



Giảm chất lượng video tải xuống



Giảm chất lượng tải xuống thông minh



Chỉ tải xuống qua Wi-Fi và dữ liệu di động không bị hạn chế



Chỉ tải lên qua Wi-Fi



Phát video không có tiếng chỉ qua Wi-Fi



Theo dõi và kiểm soát dữ liệu

Chọn chất lượng cho từng video



Step 3:

Now you need **to enable Data Saver Mode settings** to save data usage for the YouTube app on your phone. At the same time, all the settings below are also enabled.

Tiết kiệm dữ liệu

Chế độ tiết kiệm dữ liệu

Tự động điều chỉnh chế độ cài đặt để tiết kiệm dữ liệu di động



Chế độ cài đặt mặc định

Giảm chất lượng video



Giảm chất lượng video tải xuống



Giảm chất lượng tải xuống thông minh



Chỉ tải xuống qua Wi-Fi và dữ liệu di động không bị hạn chế



Chỉ tải lên qua Wi-Fi



Phát video không có tiếng chỉ qua Wi-Fi



Theo dõi và kiểm soát dữ liệu

Chọn chất lượng cho từng video



Step 4:

In addition, the application also supports you not to enable data saving on YouTube, but can activate a few small settings below according to your usage needs.

Tiết kiệm dữ liệu

Chế độ tiết kiệm dữ liệu

Tự động điều chỉnh chế độ cài đặt để tiết kiệm dữ liệu di động



Chế độ cài đặt mặc định

Giảm chất lượng video



Giảm chất lượng video tải xuống



Giảm chất lượng tải xuống thông minh



Chỉ tải xuống qua Wi-Fi và dữ liệu di động không bị hạn chế



Chỉ tải lên qua Wi-Fi



Phát video không có tiếng chỉ qua Wi-Fi



Theo dõi và kiểm soát dữ liệu

Chọn chất lượng cho từng video



Tiết kiệm dữ liệu

Chế độ tiết kiệm dữ liệu

Tự động điều chỉnh chế độ cài đặt để tiết kiệm dữ liệu di động



Chế độ cài đặt mặc định

Giảm chất lượng video



Giảm chất lượng video tải xuống



Giảm chất lượng tải xuống thông minh



Chỉ tải xuống qua Wi-Fi và dữ liệu di động không bị hạn chế



Chỉ tải lên qua Wi-Fi



Phát video không có tiếng chỉ qua Wi-Fi



Theo dõi và kiểm soát dữ liệu

Chọn chất lượng cho từng video



Video tutorial on saving YouTube data usage

You finished reading the article "**How to save data YouTube uses**" edited by the [TipsMake](#) team. We hope this article has provided you with many useful tech tips and tricks. You can search for similar articles on tips and guides. Thank you for reading and for following us regularly.
