

# How to prevent Google Maps from automatically playing videos.

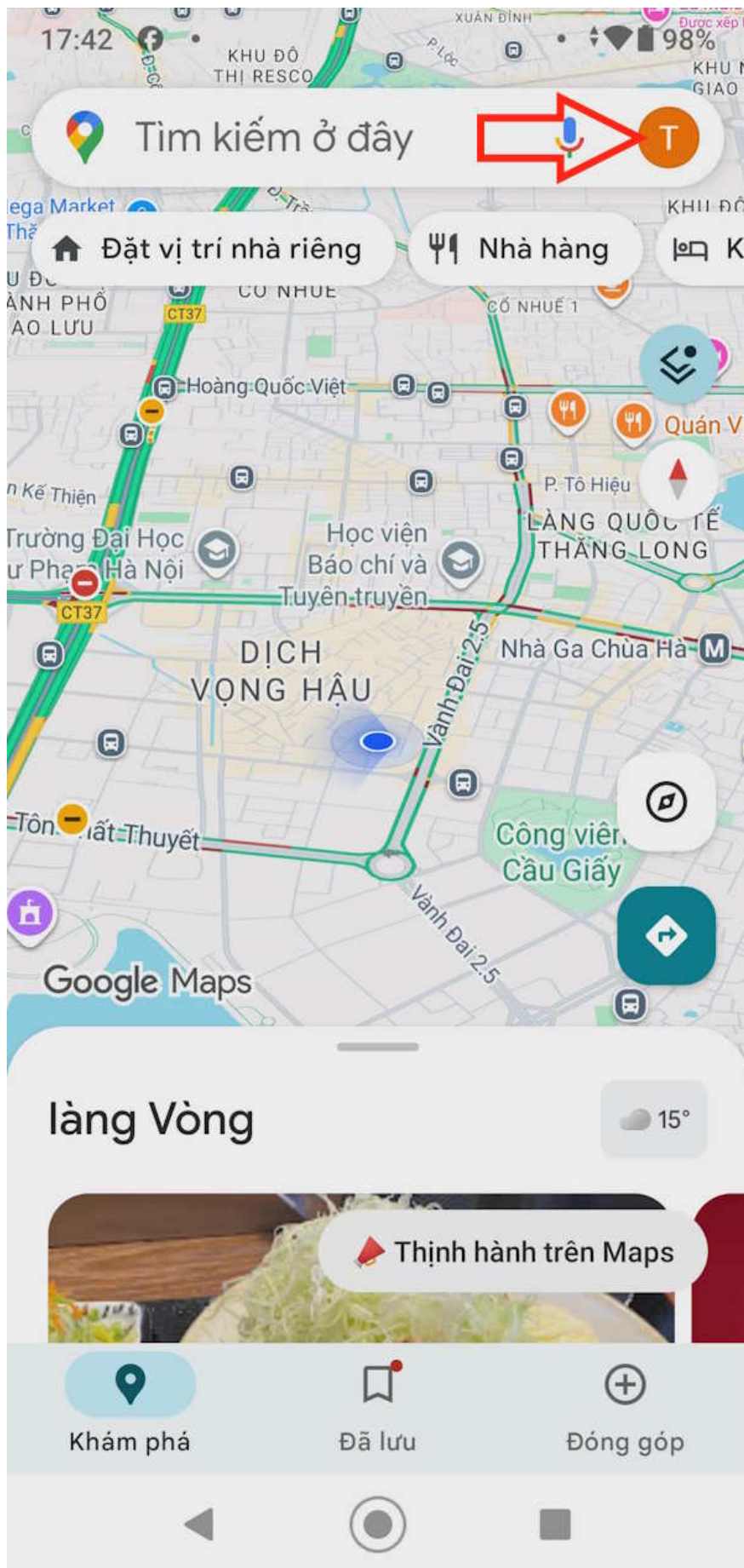
The auto-play video feature is now available in the Google Maps app. If you're using mobile data, this feature can quickly deplete your data allowance.

Similar to YouTube and Facebook, the auto-play video feature is now available in the Google Maps app. This feature allows videos to play automatically while you view information about a location. Sometimes, this setting is enabled by default when you update Google Maps. However, if you are using mobile data while navigating on Google Maps, this feature can quickly drain your data. Below is a guide on how to prevent Google Maps from auto-playing videos on Android.

## How to prevent Google Maps from automatically playing videos.

### Step 1:

Open the Google Maps app and then **tap your profile picture** . Next, tap **Settings** to open the app's settings.




17:42


98%


download.meta@gmail.com





Tính năng khác của Maps


 **Bật Chế độ ẩn danh**


 **Hồ sơ của bạn**


 **Dòng thời gian của bạn**


 **Chia sẻ vị trí**

 **Bản đồ ngoại tuyến**

 **Thêm doanh nghiệp của bạn**

 **Dữ liệu của bạn trong Maps**

 **Cài đặt**

 **Trợ giúp và phản hồi**

[Chính sách quyền riêng tư](#) • [Điều khoản dịch vụ](#)



## Step 2:

In the new interface, tap on **Video Settings** to make changes. The auto-play video feature is always enabled in the Google Maps app.

17:42

98%



## Cài đặt

Ngôn ngữ ứng dụng

Cài đặt bản đồ ngoại tuyến

Chỉ Wi-Fi



Giao diện

Luôn ở giao diện sáng

Chỉnh sửa địa chỉ nhà riêng hoặc nơi làm việc

Cài đặt video

Tính năng tự động phát luôn bật

Cài đặt chuyển đi đã lưu

Cài đặt vị trí Google

Nội dung cá nhân

Cài đặt hỗ trợ tiếp cận

Mẹo về độ chính xác của vị trí



**Step 3:**

You can choose to only enable autoplay on Google Maps when your phone is connected to WiFi to avoid consuming mobile data. Or, if you don't like this feature, you can turn it off completely.



## Cài đặt

Ngôn ngữ ứng dụng

Cài đặt bản đồ ngoại tuyến

Chỉ Wi-Fi

## Cài đặt video

- Tính năng tự động phát đang tắt
- Tính năng tự động phát luôn bật
- Chỉ tự động phát qua Wi-Fi

Huỷ

Lưu

Cài đặt vị trí Google

Nội dung cá nhân

Cài đặt hỗ trợ tiếp cận

Mẹo về độ chính xác của vị trí



Ngôn ngữ ứng dụng

Cài đặt bản đồ ngoại tuyến

Chỉ Wi-Fi

## Cài đặt video

- Tính năng tự động phát đang tắt
- Tính năng tự động phát luôn bật
- Chỉ tự động phát qua Wi-Fi

Huỷ

Lưu

Cài đặt vị trí Google

Nội dung cá nhân

Cài đặt hỗ trợ tiếp cận

Mẹo về độ chính xác của vị trí

You finished reading the article "**How to prevent Google Maps from automatically playing videos.**" edited by the [TipsMake](#) team. We hope this article has provided you with many useful tech tips and tricks. You can search for similar articles on tips and guides. Thank you for reading and for following us regularly.

---