

# How to learn online on AIC Education application

AIC Education supports creating online classrooms, providing reference material and other information about COVID-19.

Previous online learning applications have been quite popular and have become more popular recently. AIC Education is an online learning application, supporting the creation of a classroom between teachers and students. It also has a repertoire of lectures, video lectures for various reference levels from grades 1 to 12, or educational content for preschoolers. Especially, AIC Education will update immediately the latest notices from the Ministry of Education, and information and ways to prevent COVID-19. The following article will guide you to study on the AIC Education application.

## Online learning guide on AIC Education

### Step 1:

Users download the AIC Education app for Android, iOS by following the link below.

1. Download the AIC Education Android app
2. Download the AIC Education iOS app

At the interface to create and join an online classroom, we will click on **Teaching & Learning online** . Next **enter the name of the teacher or student** , rename **the classroom**, and then select **Join room** .

# SMART EDU

DANT

16

Thứ năm  
12/03/2020



Âm lịch  
19/02



18°C  
Hà Nội



Thông báo của  
Bộ GD&ĐT



Tình huống  
khẩn cấp



Covid-19



Sở GD&ĐT  
các địa phương



Học liệu  
tham khảo



Dạy & học  
trực tuyến



Tiện ích

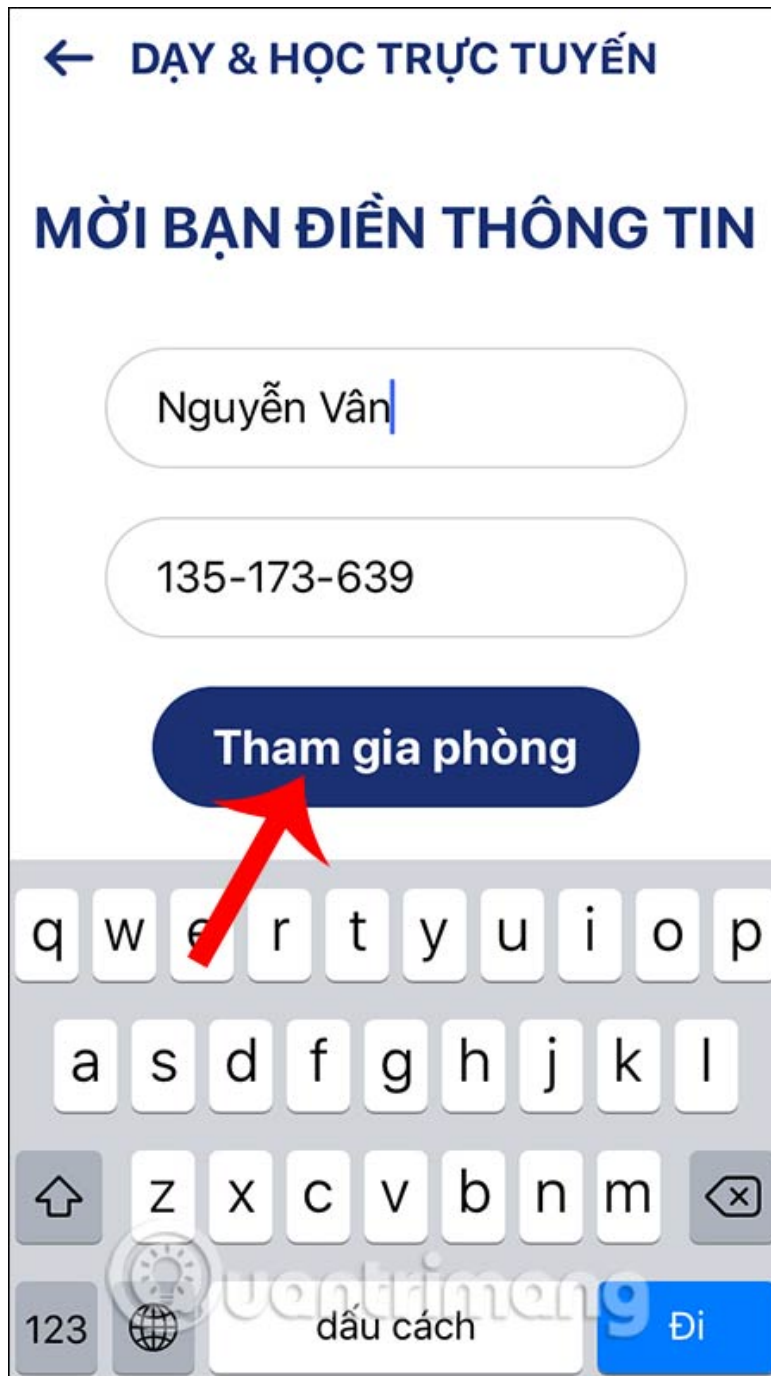


Giới thiệu  
chung



Góp ý App

Quantimang



**Step 2:**

Then press **I'm a teacher** to create an online classroom. Users then enter the full account information provided by the school including **teacher code and password to login** . So you've created the classroom successfully. Each classroom will have a link to share with the participating students. Online classrooms ensure communication between members via microphone and video.

120 732 312

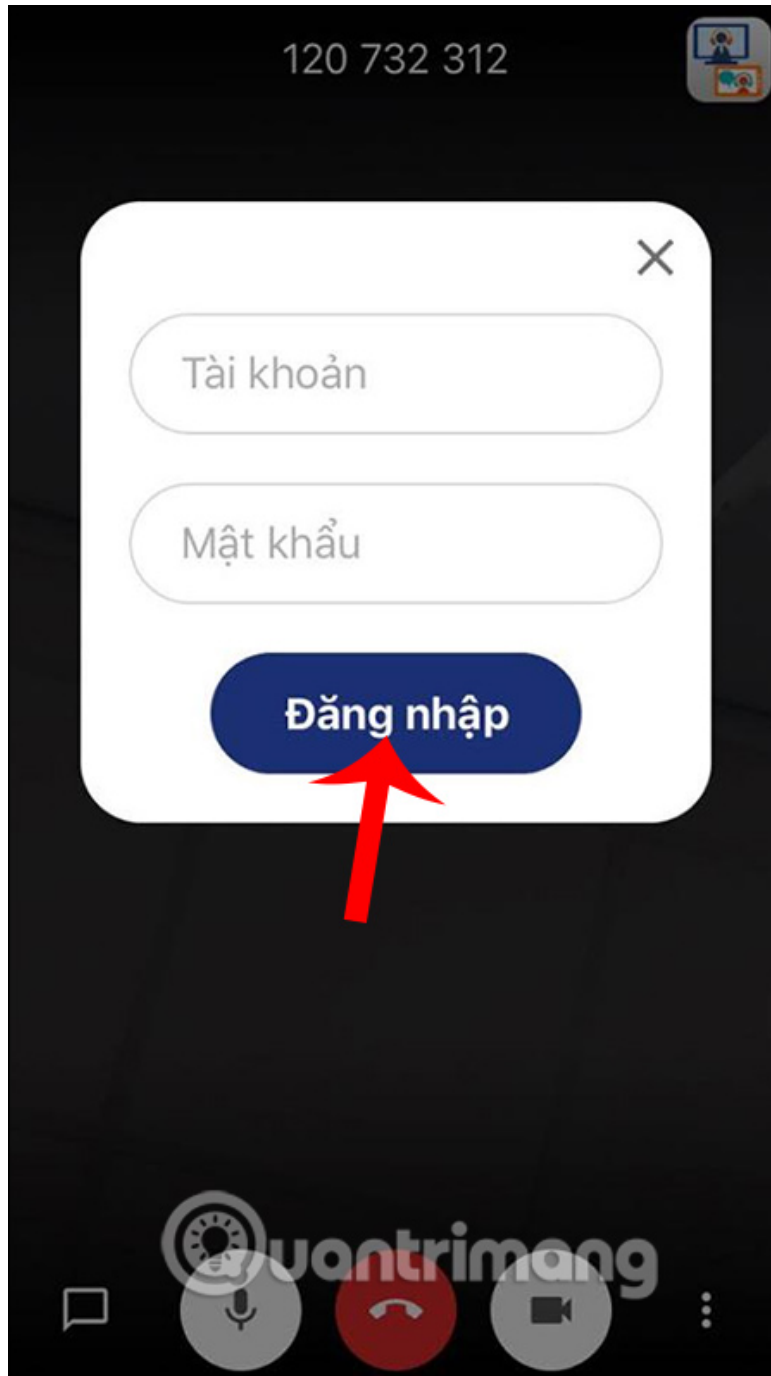


Phòng học **120-732-312** chưa được khởi tạo. Nếu bạn là Giáo viên, vui lòng nhấn **Tôi là Giáo viên** để xác thực. Nếu không, vui lòng nhấn **Đóng**.

Tôi là giáo viên

Đóng





### Step 3:

In addition to teaching online learning, the application also provides reference materials, click **Reference Materials** . Continue clicking Start to enter the lesson. In the interface you click **the icon 3 dashes** to select the material you want to reference. The next thing is that you **choose subjects** to refer.

← HỌC LIỆU THAM KHẢO



Hướng dẫn  
sử dụng



Bắt đầu học



# ← HỌC LIỆU THAM KHẢO

teacher

SMART SCHOOL



🔍 Nhập

Học liệu điện tử bài giảng mẫu

Học liệu Khoa học 3D


Học liệu truyền hình

Video thực hành thí nghiệm



Chương 4. Các định luật bảo toàn  
**Năng lượng**

 Quentimeng



**Step 4:**

In addition, users can also view more information such as the announcement of the Ministry of Education and Training, select the Department of Education and Training by each province to track information in that province.

**Note that some features are still in the process of finalizing the content.**

← THÔNG BÁO CỦA BỘ GD&ĐT



**Thúc đẩy hợp tác  
giáo dục Việt Nam  
và Hoa Kỳ**

Bộ Giáo dục và Đào tạo . 3  
minutes ago



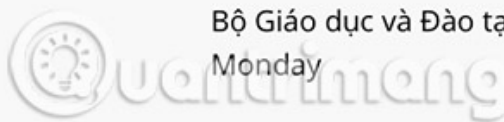
**Cấm nang phòng,  
chống dịch bệnh  
nCoV trong trường  
học**

Bộ Giáo dục và Đào tạo . 2 days  
ago



**Dịch Covid-19 phức  
tạp, nhiều trường  
đại học liên tục thay  
đổi ngày đến trường**

Bộ Giáo dục và Đào tạo .  
Monday



**Nhóm trẻ tự thực**

← SỞ GD&ĐT HÀ NỘI



Thông báo




Khẩn cấp



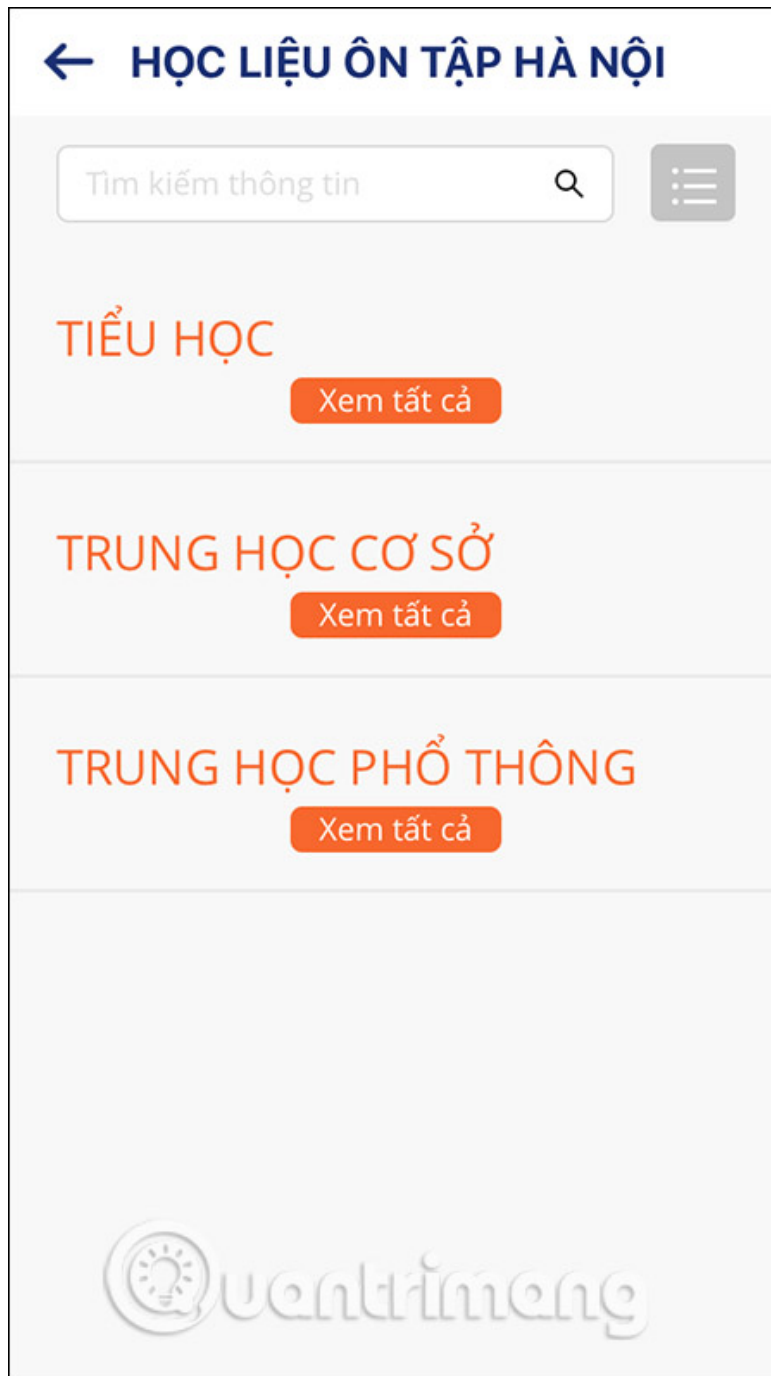
Các bài  
kiểm tra



Học liệu  
ôn tập



Học trực tuyến



You finished reading the article "**How to learn online on AIC Education application**" edited by the [TipsMake](#) team. We hope this article has provided you with many useful tech tips and tricks. You can search for similar articles on tips and guides. Thank you for reading and for following us regularly.