

How to Hide Likes on Instagram

Instagram has rolled out the ability to hide likes on other people's posts or your posts. This will help people focus on the content of the post instead of the likes.

Instagram has rolled out the ability to hide likes on other people's posts or your own posts. This will help people focus on the content of the post rather than the likes. Users can choose to hide likes on Instagram for all posts from other accounts, or just hide likes on their own posts. You can hide likes and views on a post before you post it, or you can do it later. Here's how to hide likes on Instagram.

How to Hide Likes on Instagram

Step 1:

On the Instagram app interface, users click on the profile icon below. Next, click on **the 2 dashes icon** in the top right corner.

16:12

◀ App Store

86

Instagram



Tin của bạn



irmaysfly187



superjunior

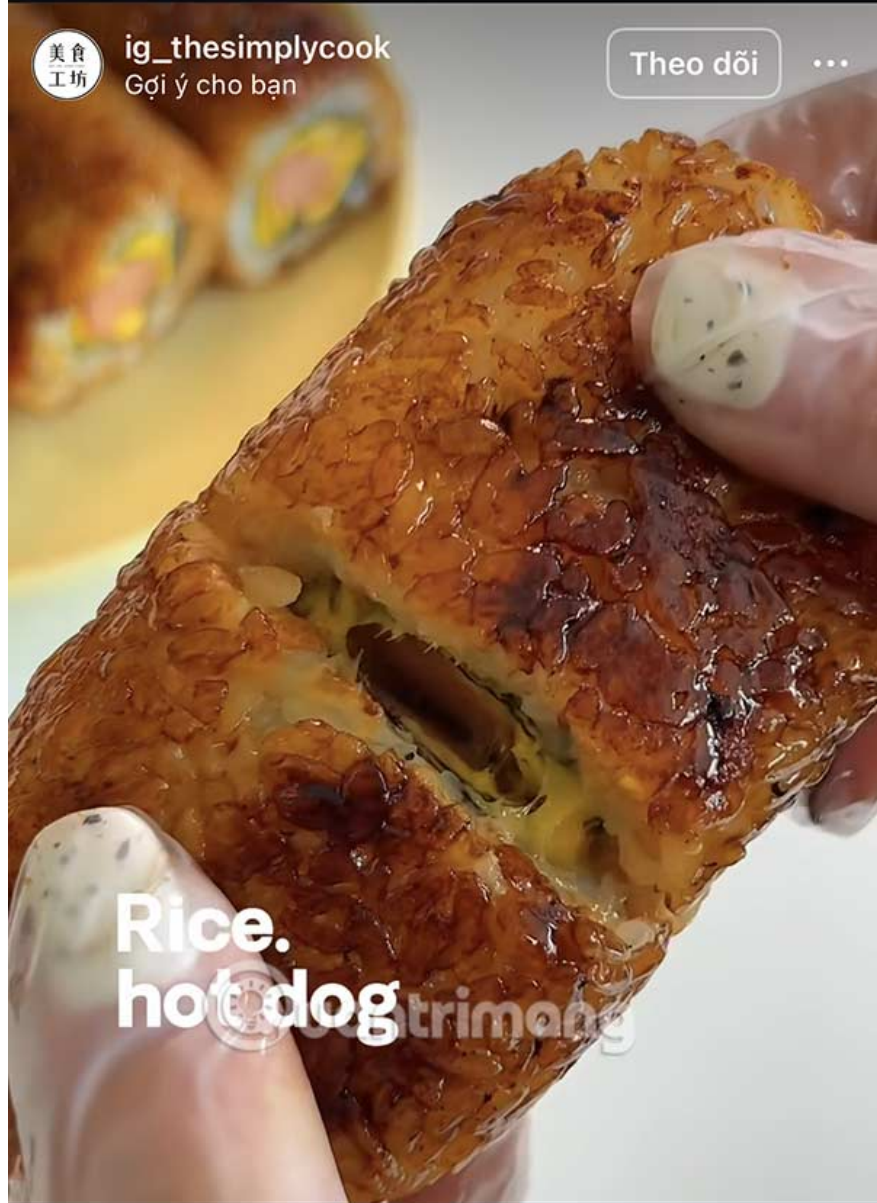


oliu.cookin



ig_thesimplycook
Gợi ý cho bạn

Theo dõi



Rice.
hot dog trimang



16:12

App Store

85

quantrimang17

9+

Chia sẻ ghi chú

pipipupu



14

bài viết

5

người theo dõi

25

đang theo dõi

quantrimang.com
CÔNG NGHỆ - KHOA HỌC - CUỘC SỐNG

@ quantrimang17

Chỉnh sửa

Chia sẻ trang cá nhân

Khám phá mọi người

Xem tất cả



Đỗ Duyên

Gợi ý cho bạn

Theo dõi



Thu Hương

Gợi ý cho bạn

Theo dõi



Lê Phan

Gợi ý cho bạn

Theo dõi

junpham
Tung hứng với những dự án âm nhạc tháng 12 nhưng không quên chúng ta luôn có 1 cơ hội để gắn kết yêu thương
Một Quyền số gợi ý của NGÔI HÉT MÙI sẽ ra mắt tại BOOTH VẾT SEO CUỘC



Step 2:

Go to the settings interface for your Instagram account, click on **the Likes and Shares section** . Then you will see the setting to hide the number of likes. We just need to **activate this hide likes mode** to hide other people's posts.

16:13

◀ App Store

📶 83



Cài đặt và hoạt động

🗨 Giới hạn lượt tương tác >

Aa Từ bị ẩn >

+👤 Theo dõi và mời bạn bè >

Nội dung bạn nhìn thấy

☆ Mục yêu thích  0 >

🔇 Đã tắt thông báo 0 >

📺 Tùy chọn nội dung >

📄 Số lượt thích và lượt chia sẻ >

👑 Gói đăng ký >

Ứng dụng và file phương tiện của bạn

📱 Quyền truy cập thiết bị >

↓ Lưu trữ và tải xuống >

👤 Trợ năng và bản dịch >

🗨 Ngôn ngữ >



16:14

◀ App Store



Số lượt thích và lượt chia sẻ

Ẩn số lượt thích và lượt chia sẻ

Mục cài đặt này cũng áp dụng với Threads.



Trên Instagram, số lượt thích trên bài viết và thước phim của tài khoản khác sẽ bị ẩn. Bạn có thể ẩn số lượt thích trên bài viết và thước phim của mình bằng cách đi đến phần Cài đặt nâng cao trước khi chia sẻ.

Trên Threads, hệ thống sẽ ẩn số lượt thích, lượt xem, lượt đăng lại và lượt trích dẫn trên bài viết của những trang cá nhân khác. Để ẩn các số liệu này trên chính bài viết của mình, bạn có thể mở menu của từng bài viết. Tìm hiểu thêm



16:14

◀ App Store

📶 83



Số lượt thích và lượt chia sẻ

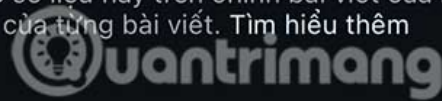
Ẩn số lượt thích và lượt chia sẻ

Mục cài đặt này cũng áp dụng với Threads.



Trên Instagram, số lượt thích trên bài viết và thước phim của tài khoản khác sẽ bị ẩn. Bạn có thể ẩn số lượt thích trên bài viết và thước phim của mình bằng cách đi đến phần Cài đặt nâng cao trước khi chia sẻ.

Trên Threads, hệ thống sẽ ẩn số lượt thích, lượt xem, lượt đăng lại và lượt trích dẫn trên bài viết của những trang cá nhân khác. Để ẩn các số liệu này trên chính bài viết của mình, bạn có thể mở menu của từng bài viết. Tìm hiểu thêm



This setting also applies to Threads, posts, and Instagram Reels from other people that won't show likes.

How to Hide Instagram Likes on Your Posts

Step 1:

Tap the plus sign then **tap on the photo or video to post to Instagram** as usual. Then you can edit it as you like.

16:14

◀ App Store



Bài viết mới

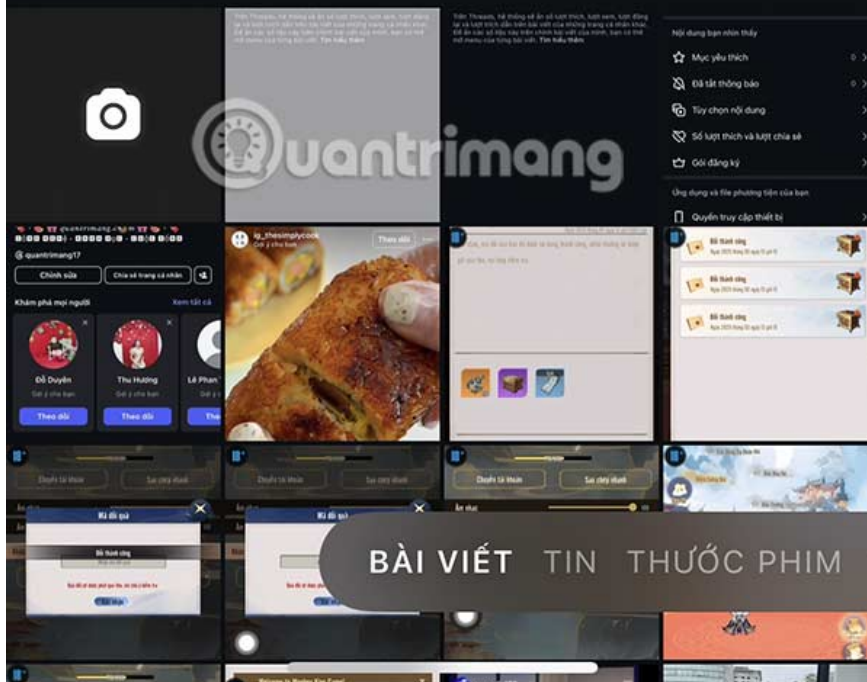
Tiếp

khóa khác sẽ bị ẩn. Bạn có thể ẩn số lượt thích trên bài viết và thước phim của mình bằng cách đi đến phần Cài đặt nâng cao trước khi chia sẻ.

Trên Threads, hệ thống sẽ ẩn số lượt thích, lượt xem, lượt đăng lại và lượt trích dẫn trên bài viết của những trang cá nhân khác. Để ẩn các số liệu này trên chính bài viết của mình, bạn có thể mở menu của từng bài viết. [Tìm hiểu thêm](#)



Gần đây > Bản nháp



Step 2:

In the Instagram posting interface, scroll down and click on More options below the post. Go to the Instagram post settings interface, we will see the option to hide likes for this post for you to activate.

16:14

◀ App Store

📶 83



Bài viết mới

Thêm chú thích...

☰ Thăm dò ý kiến

🔍 Gợi ý



Gắn thẻ người khác



Thêm vị trí



Thêm nhạc



Ảnh Mắt Biết Cười · Quang...



earthquake · JISC



Thêm nhãn AI



Chúng tôi yêu cầu bạn gắn nhãn cho một số nội dung nhất định tạo bằng AI và cảm giác như thật. Tìm hiểu thêm



Đối tượng

Mọi người



Cũng chia sẻ trên...

Đang tắt



Lựa chọn khác



Chia sẻ

16:14


◀ App Store


📶 83%




Lựa chọn khác


Cách người khác có thể tương tác với bài viết của bạn


 **Tắt tính năng bình luận**

 **Ẩn số lượt thích trên bài viết này**
Chỉ bạn mới nhìn thấy tổng số lượt thích và lượt xem bài viết này. Về sau, bạn có thể thay đổi tùy chọn này bằng cách mở menu ... ở đầu bài viết. Để ẩn số lượt thích trên bài viết của người khác, hãy đi đến phần cài đặt tài khoản. Tìm hiểu thêm

 **Ẩn số lượt chia sẻ trên bài viết này**
Chỉ bạn mới nhìn thấy số lượt thích và lượt chia sẻ trên bài viết này. Bạn có thể mở menu ... ở đầu bài viết để thay đổi lựa chọn này vào lúc khác. Nếu muốn ẩn số lượt thích và lượt chia sẻ trên bài viết của tài khoản khác, bạn có thể đi đến phần cài đặt tài khoản. Tìm hiểu thêm


Tự động chia sẻ

 **Threads**

 **Facebook**

Luôn chia sẻ bài viết lên Threads và Facebook. Bạn có thể thay đổi đối tượng trong phần Cài đặt Facebook hoặc Threads. Tìm hiểu thêm

Trợ năng và bản dịch

 **Viết văn bản thay thế** >
Văn bản thay thế mô tả ảnh cho những người suy giảm thị lực. Văn bản thay thế sẽ được

16:14


◀ App Store


📶 83




Lựa chọn khác


Cách người khác có thể tương tác với bài viết của bạn


 **Tắt tính năng bình luận**

 **Ẩn số lượt thích trên bài viết này**
Chỉ bạn mới nhìn thấy tổng số lượt thích và lượt xem bài viết này. Về sau, bạn có thể thay đổi tùy chọn này bằng cách mở menu ... ở đầu bài viết. Để ẩn số lượt thích trên bài viết của người khác, hãy đi đến phần cài đặt tài khoản. Tìm hiểu thêm

 **Ẩn số lượt chia sẻ trên bài viết này**
Chỉ bạn mới nhìn thấy số lượt thích và lượt chia sẻ trên bài viết này. Bạn có thể mở menu ... ở đầu bài viết để thay đổi lựa chọn này vào lúc khác. Nếu muốn ẩn số lượt thích và lượt chia sẻ trên bài viết của tài khoản khác, bạn có thể đi đến phần cài đặt tài khoản. Tìm hiểu thêm


Tự động chia sẻ

 **Threads**

 **Facebook**

Luôn chia sẻ bài viết lên Threads và Facebook. Bạn có thể thay đổi đối tượng trong phần Cài đặt Facebook hoặc Threads. Tìm hiểu thêm

Trợ năng và bản dịch

 **Viết văn bản thay thế** >
Văn bản thay thế mô tả ảnh cho những người suy giảm thị lực. Văn bản thay thế sẽ được

Video tutorial on how to hide likes on Instagram

You finished reading the article "**How to Hide Likes on Instagram**" edited by the [TipsMake](#) team. We hope this article has provided you with many useful tech tips and tricks. You can search for similar articles on tips and guides. Thank you for reading and for following us regularly.
