

# How to fix Pending pending download of apps on Google Play

When downloading applications on Google Play, users will sometimes encounter a Pending error, which cannot download the app to the device.

When downloading the application on Google Play, sometimes users will encounter a lot of errors such as error of not downloading Google Play, WiFi connection error, error of downloading applications. In which the application failed to load error occurred more, making the application experience on Android have problems.

Among them there is a Pending error (Download pending) when downloading the app on Google Play, the application cannot download the device. So how to handle errors that cannot download applications and games on Android?

1. 4 simple ways to fix common Google Play Store errors
2. Decode all errors that appear on Google Play and how to fix them (Part 1)
3. Google Play Services Has Stopped steps to fix Unfortunately errors

## How to fix errors Pending to download Android application

### Method 1: Stop Google Play operation

When Google Play fails to operate on Android, the first and simplest fix is to stop running Google Play. We can apply this method to other applications on Android when something goes wrong.

First go to **the Settings section** on your Android device and go to **Applications** . In the application list go to **Google Play Store and** then press **the Force stop button** to stop Google Play activity.

Chung

Âm thanh

Hiển thị



Ứng dụng



Cử chỉ & Chuyển động



Quản lý pin



Ngày & giờ



Ngôn ngữ & phương thức nhập



Giới thiệu về điện thoại



Khác



Ứng dụng

Đang chạy

Đã cài đặt

Tất cả



Clean Master  
58,27MB

Gỡ cài đặt



Cửa hàng Google Play  
32,82MB

Gỡ cài đặt



Dịch vụ của Google  
118MB

Gỡ cài đặt



Gmail  
26,76MB

Gỡ cài đặt



Google Play Trò chơi  
16,19MB

Gỡ cài đặt



Instagram  
40,26MB

Gỡ cài đặt

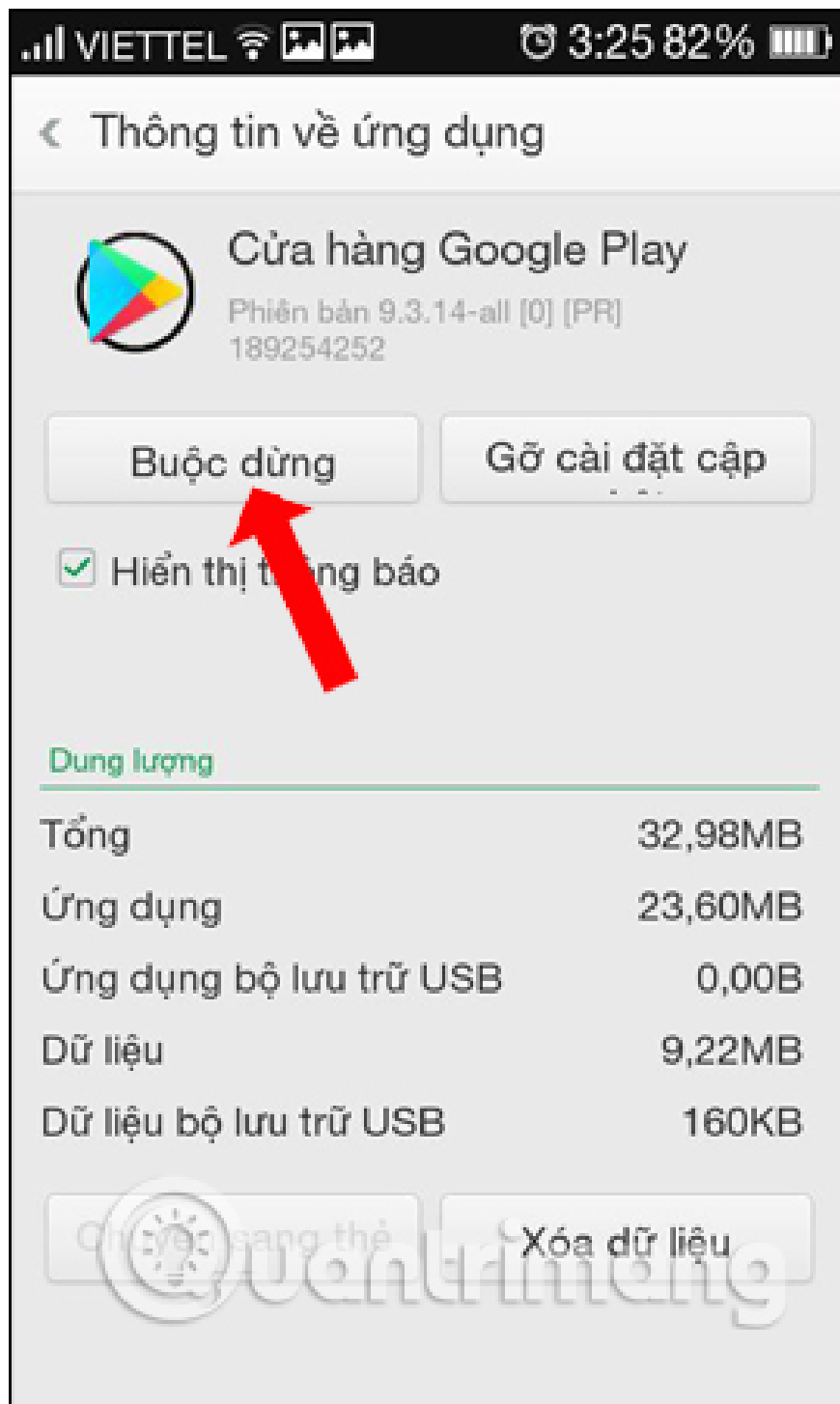


Opera

Gỡ cài đặt



vantrimang



## Method 2: Delete all Google Play data

When you tried to stop the entire Google Play Store operation and reboot but didn't work, delete the entire application memory, including the cache, to bring the application to its original operation.

Also visit the Google Play Store and then click on Memory or press Always on **Clear data** and **Clear cache**.

< Ứng dụng

Đang chạy

Đã cài đặt

Tất cả



Clean Master  
58,27MB

Gỡ cài đặt



Cửa hàng Google Pl  
32,82MB

Gỡ cài đặt



Dịch vụ của Google  
118MB

Gỡ cài đặt



Gmail  
26,76MB

Gỡ cài đặt



Google Play Trò cho  
16,19MB

Gỡ cài đặt



Instagram  
40,26MB

Gỡ cài đặt

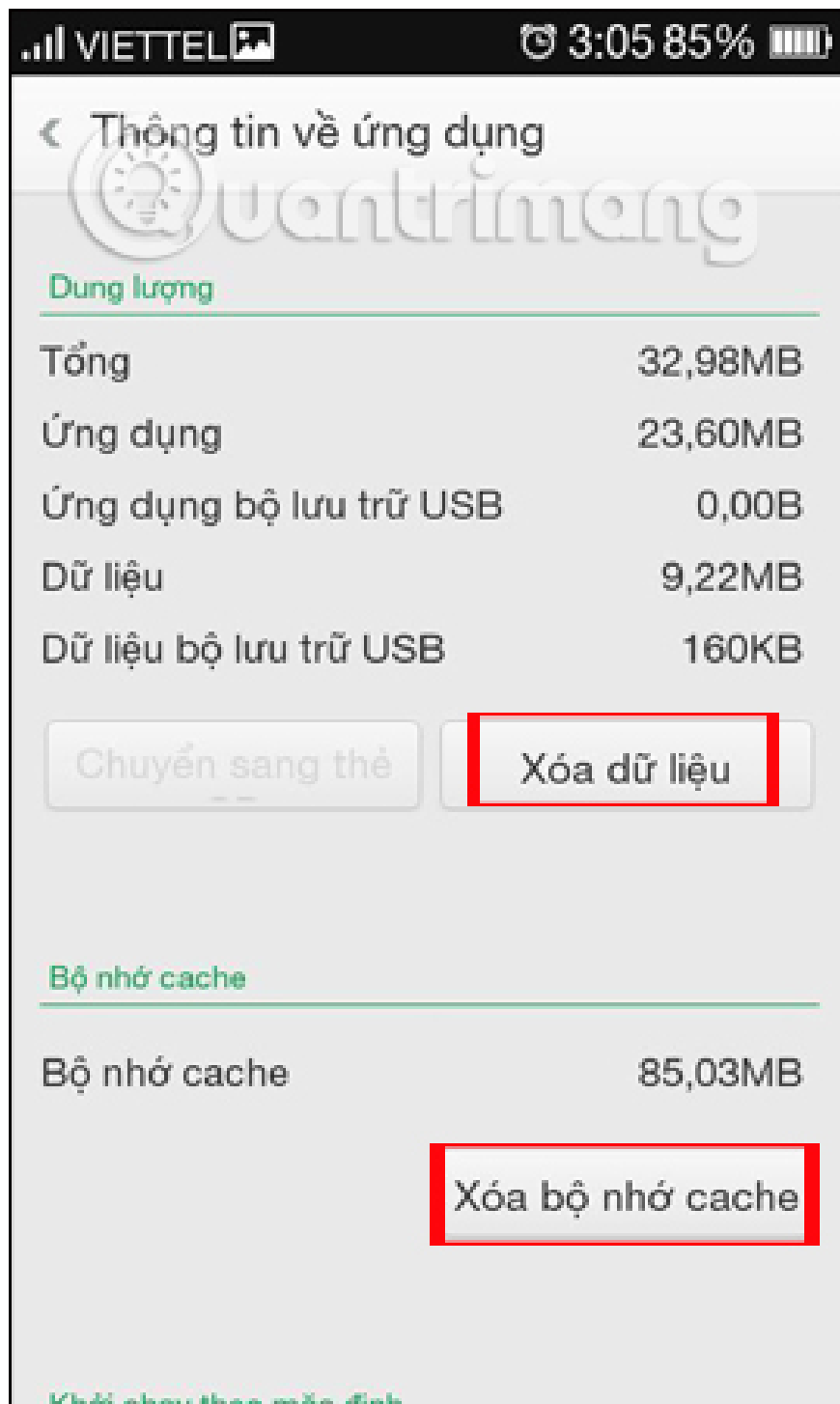


Opera

Gỡ cài đặt



centrimang



### Method 3: Log back into your Google account

Having trouble downloading applications on Google Play may also stem from a connection to Google's sync account service. Please exit your Google account and proceed to log in again to troubleshoot Pending application downloads on Android.

Go to **the Settings section** on Android and then go to the **Account and Sync** or **Account** section, click on **the Google account** on the device and then **click Delete your** existing Google account.

Chung

Âm thanh

Hiển thị

Tài khoản và bảo mật

Cài đặt bảo mật

Dịch vụ vị trí

Tài khoản & đồng bộ

Sao lưu & đặt lại

Hệ thống

Dung lượng

Ứng dụng



## < Tài khoản và đồng bộ

### Tài khoản & đồng bộ

Tự động đồng bộ hóa dữ liệu ứng dụng



### Quản lý tài khoản



[blurred]@gmail.  
com  
Google

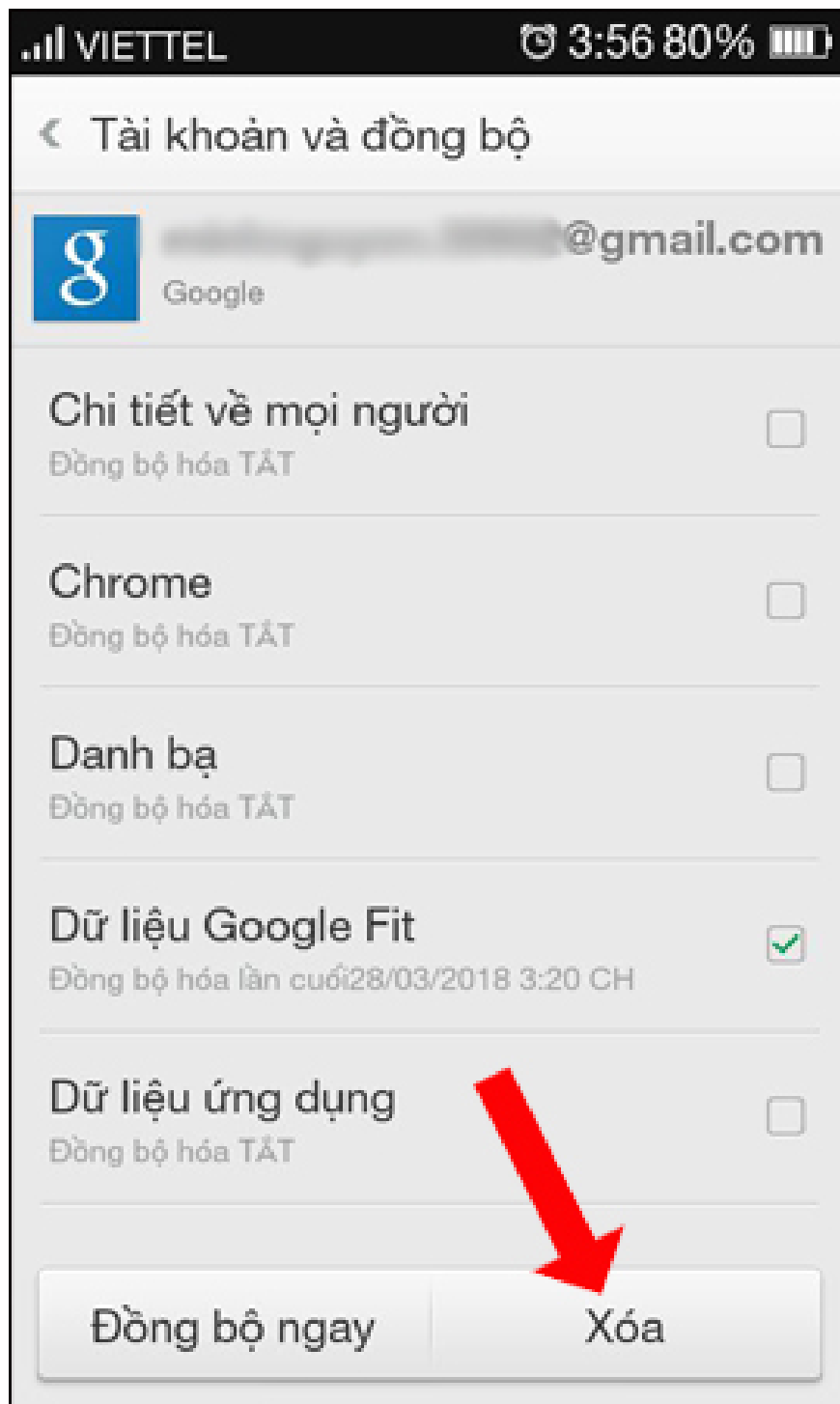


[blurred]  
Viber




Quantrimang

Thêm



Some other devices you click on **the vertical dot icon** and then select **Delete account** in the drop down menu. The user then proceeds to re-login to Google.



 [Redacted]@gmail.com  
Google

**Chi tiết về mọi người**   
Đồng bộ hóa lần cuối 23/03/2018 22:46

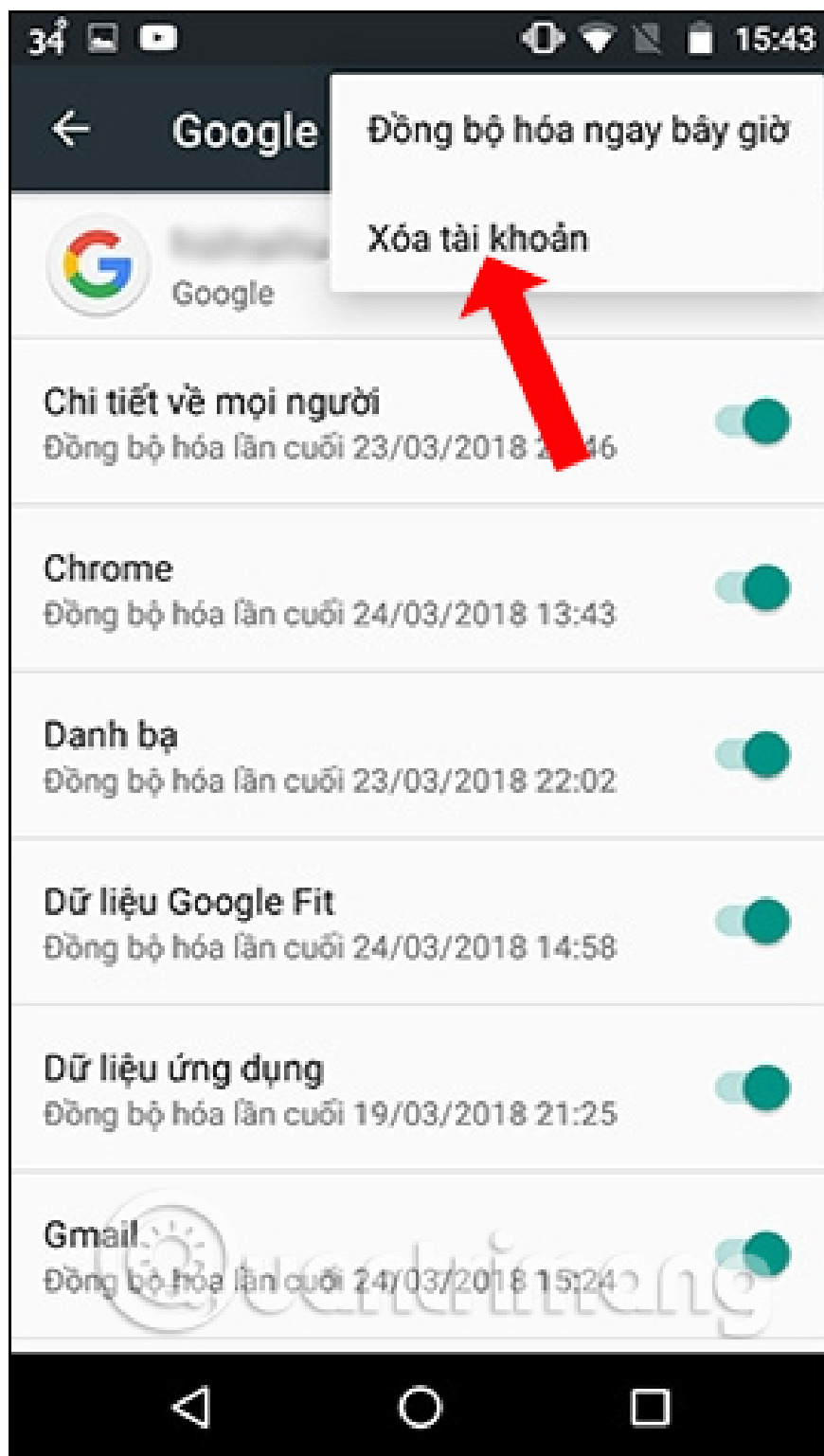
**Chrome**   
Đồng bộ hóa lần cuối 24/03/2018 13:43

**Danh bạ**   
Đồng bộ hóa lần cuối 23/03/2018 22:02

**Dữ liệu Google Fit**   
Đồng bộ hóa lần cuối 24/03/2018 14:58

**Dữ liệu ứng dụng**   
Đồng bộ hóa lần cuối 19/03/2018 21:25

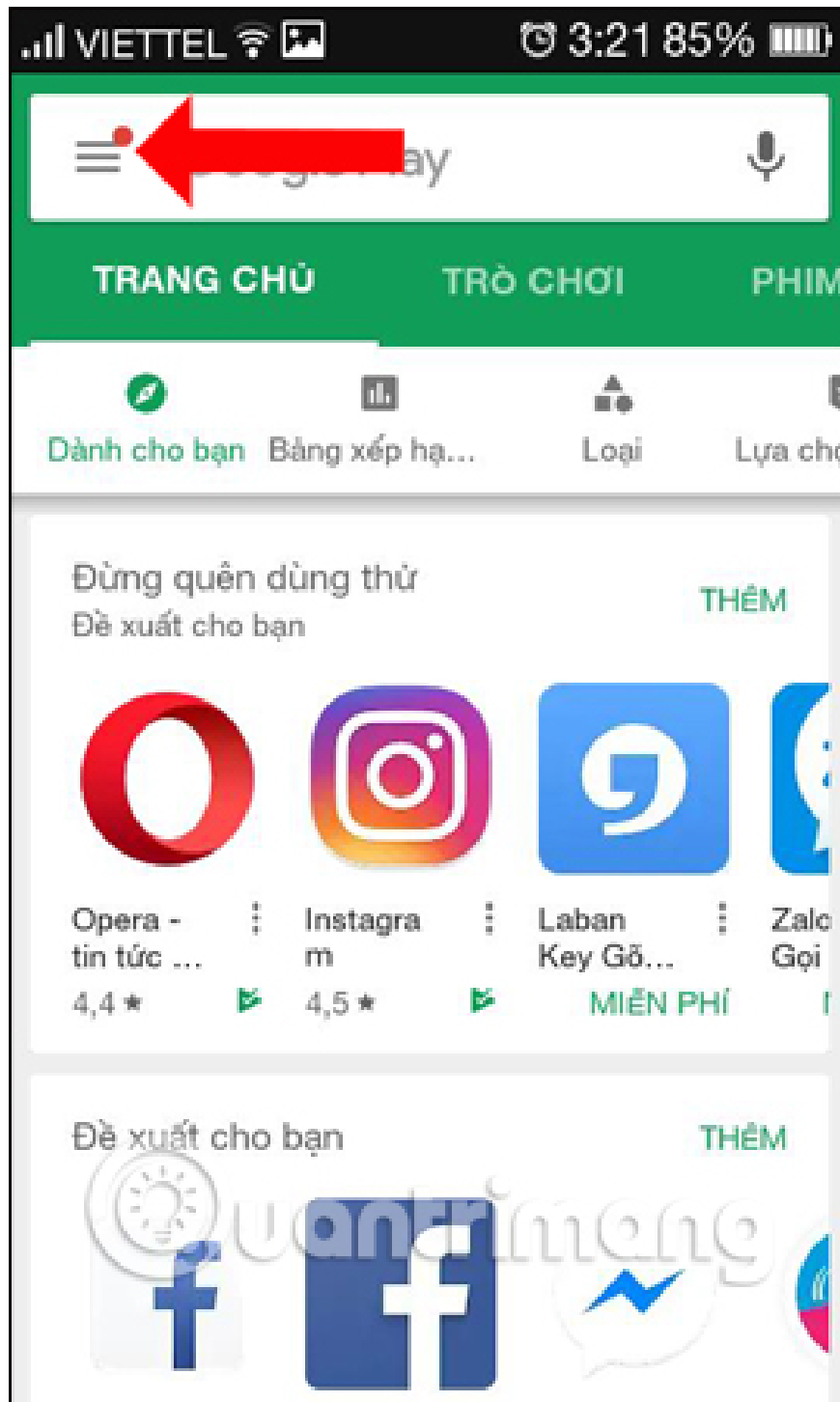
**Gmail**   
Đồng bộ hóa lần cuối 24/03/2018 15:24




#### **Method 4: Stop the application waiting for downloading or updating**

If there are many applications waiting on Google Play to download or update to the new version, it is also the cause of pending pending application. Please check the list of applications to download on Google Play and stop them all.

In the **Google Play** interface click on **the 3 dash icon** and select **My apps and games**. Then turn off the entire application waiting to download or update the new version.





Angel Park

@gmail.com

- Ứng dụng và trò chơi của tôi
- Thông báo của tôi 1
- Đăng ký

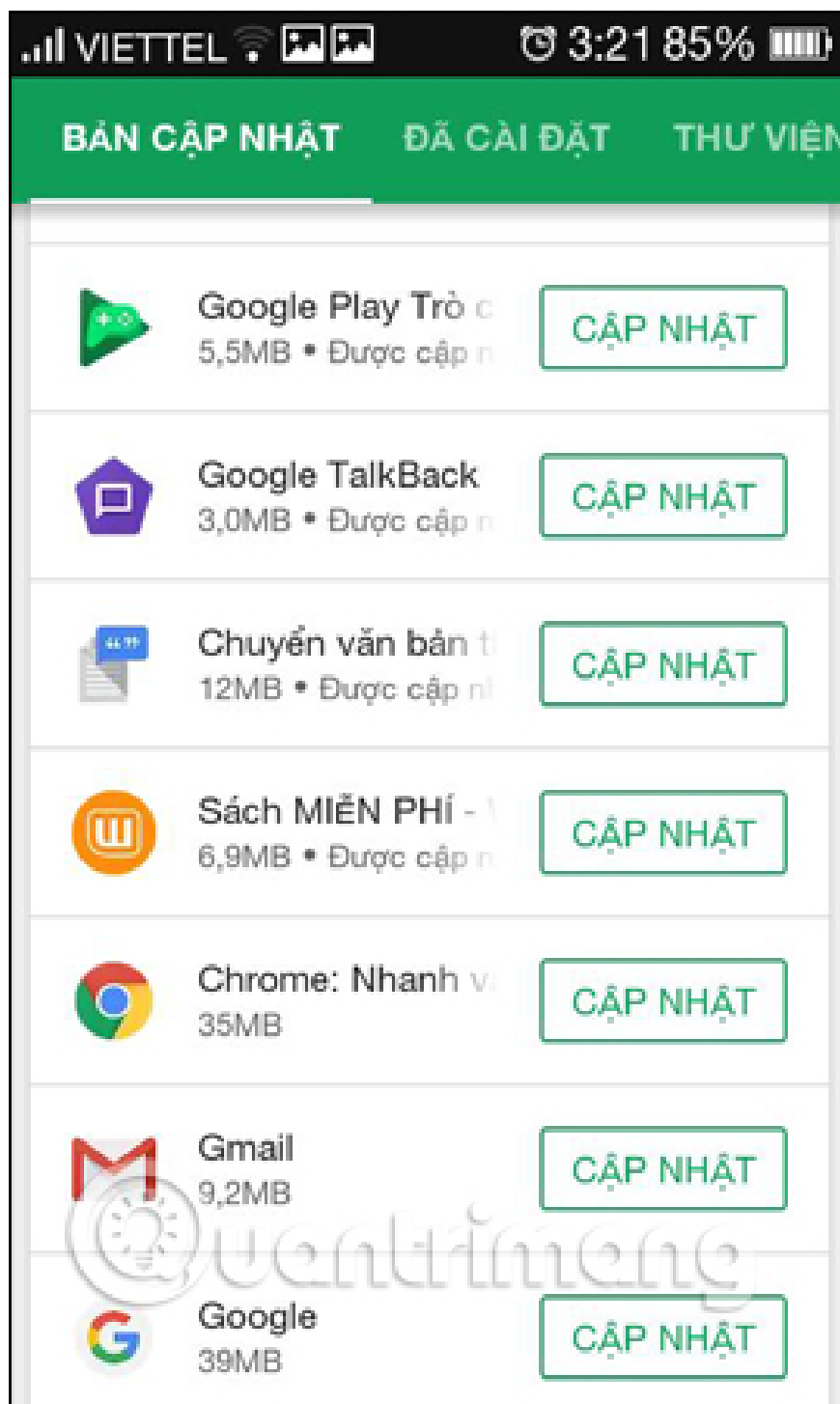
Trang chủ

Trò chơi

Phim

Sách

Quantrimang



### Method 5: Remove previous updates from Google Play

Also in the interface of the Google Play Store, click on **Uninstall to update** . Then **click OK** to proceed to delete the application updates.

< Thông tin về ứng dụng



Cửa hàng Google Play

Phiên bản 9.3.14-all [0] [PR]  
189254252

Buộc dừng

Gỡ cài đặt cập

Hiển thị thông báo

Dung lượng

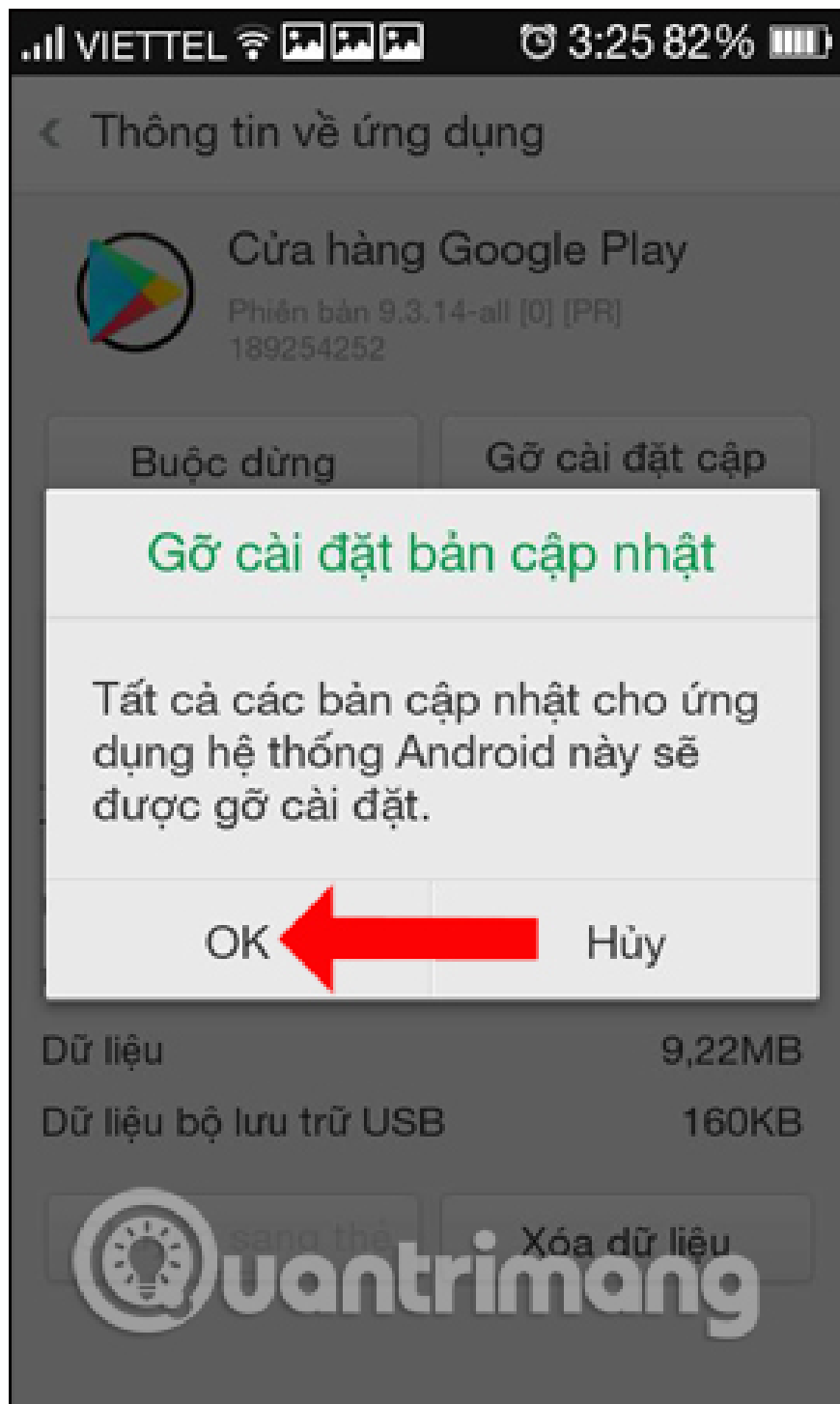
Tổng	32,98MB
Ứng dụng	23,60MB
Ứng dụng bộ lưu trữ USB	0,00B
Dữ liệu	9,22MB
Dữ liệu bộ lưu trữ USB	160KB



Chia sẻ

Xóa dữ liệu





Or click on **the 3 vertical dots icon** and also select **Uninstall to update** is done.



# Thông tin ứng dụng



## Cửa hàng Google Play

phiên bản 9.2.11-all [0] [PR] 188192317

TẮT

BUỘC DỪNG

### Bộ nhớ

18,82 MB đã được sử dụng trong Bộ nhớ trong

### Sử dụng dữ liệu

782 MB được sử dụng từ 19 thg 3

### Quyền

Điện thoại và Tin nhắn SMS

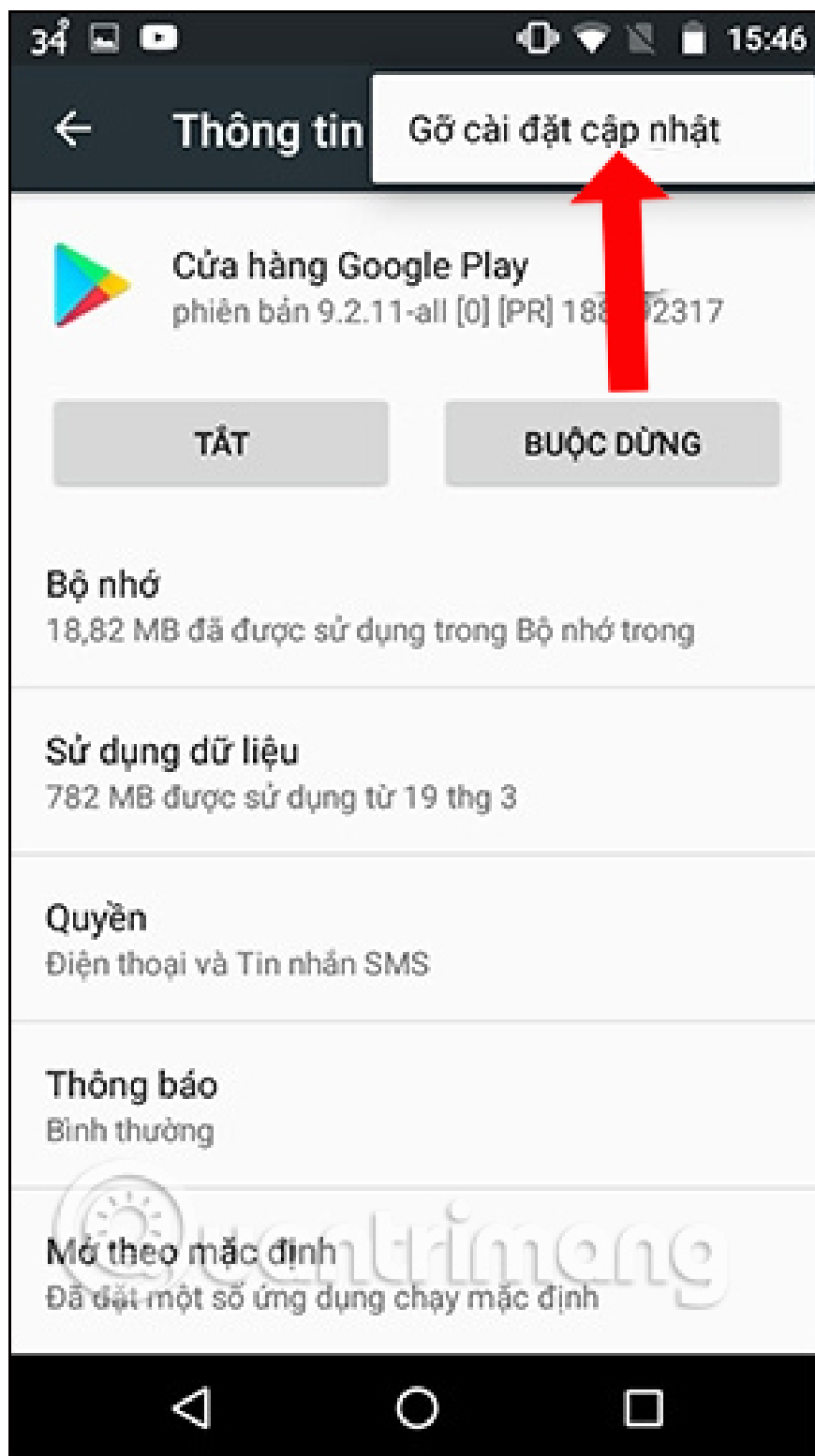
### Thông báo

Bình thường

### Mở theo mặc định

Đã đặt một số ứng dụng chạy mặc định





Above are the ways to fix Pending errors when downloading apps and games on Google Play. Please delete all data on Google Play then try to exit and log back into your Google account to download the Android app again.

See more:

1. How to download the old version of Android application and block automatic update
2. How to download applications on Google Play Store?

### 3. How to fix error 492 on Google Play

Hope this article is useful to you!

You finished reading the article "**How to fix Pending pending download of apps on Google Play**" edited by the [TipsMake](#) team. We hope this article has provided you with many useful tech tips and tricks. You can search for similar articles on tips and guides. Thank you for reading and for following us regularly.

---