

How to fix iCloud contacts off error on iPhone

Many times you cannot turn off iCloud contacts, which affects the synchronization on devices. In case you are having trouble turning off iCloud contacts on iPhone, you can refer to the article below.

When you want to edit contacts on iPhone, turning off and then turning on iCloud contacts will help sync between Apple devices. However, there will be times when you cannot turn off iCloud contacts, which will affect the syncing on devices. In case you are having trouble turning off iCloud contacts on iPhone, you can refer to the article below.

Instructions to turn off iCloud contacts on iPhone

You go to **Settings** and tap on your **Apple account** . Then tap on **iCloud** to adjust. Then, we tap **Show all** to expand the iCloud category. At this point, just **turn off iCloud contacts** .

Không có SIM

10:42

83%

< Cài đặt

ID Apple

Tên, Số điện thoại, Email >

Mật khẩu & Bảo mật >

Thanh toán & Giao hàng >

Đăng ký >



iCloud

5 GB >



Phương tiện & Mục mua >



Tìm >



Chia sẻ trong gia đình >



META iPhone >

iPhone 8 này



Ip12 tesst >

iPhone 12

Không có SIM

10:42

83%

< ID Apple

iCloud

iCloud

Đã sử dụng 4,5 GB / 5 GB




● Sao lưu ● Ảnh ● Tài liệu ● Tin nhắn


Quản lý dung lượng tài khoản >

ỨNG DỤNG SỬ DỤNG ICLOUD

 Ảnh Bật >

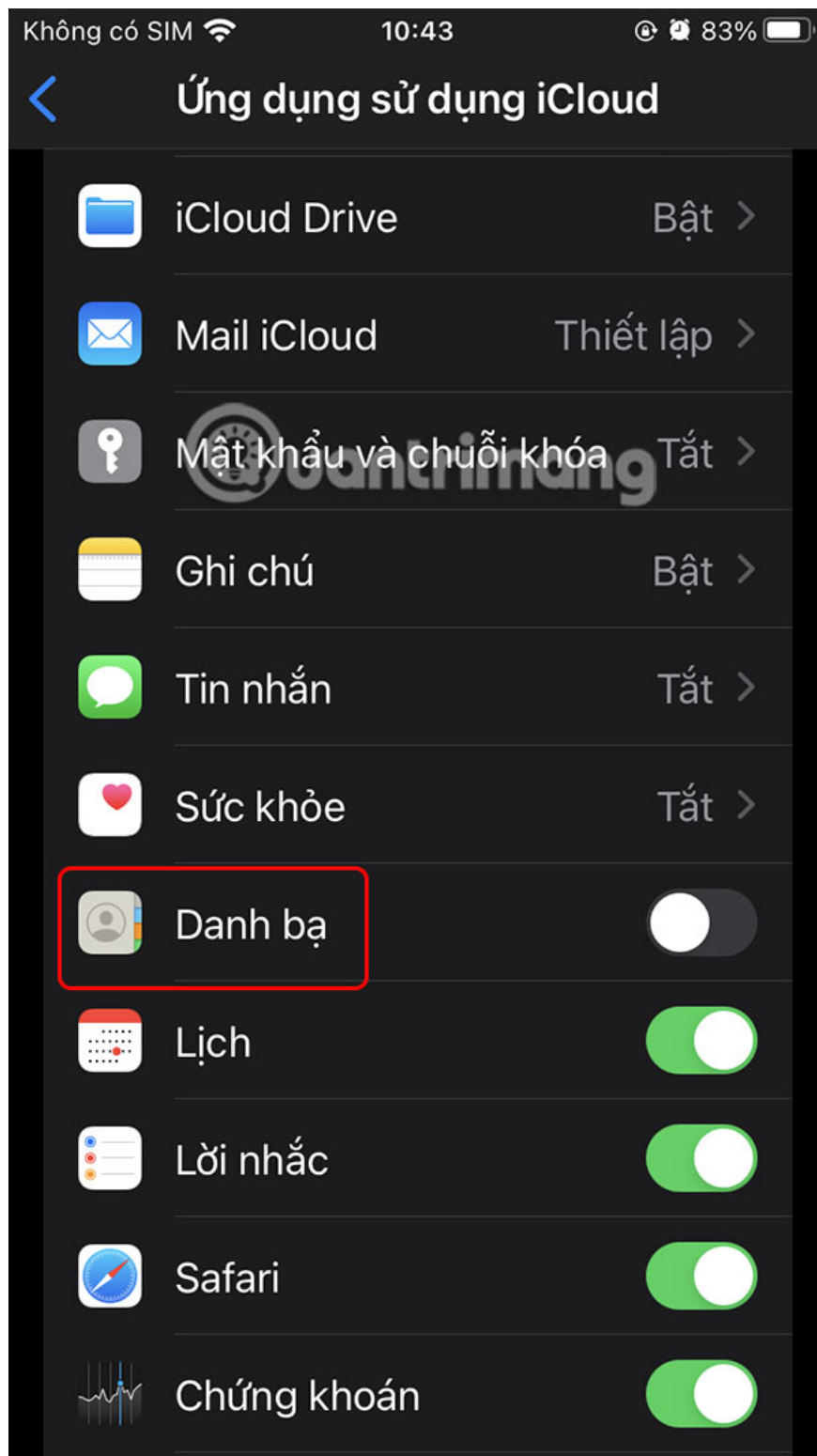
 iCloud Drive Bật >

 Mail iCloud Thiết lập >

 Mật khẩu và chuỗi khóa Tắt >

Hiển thị tất cả >

SAO LƯU THIẾT BỊ



Instructions to fix iCloud contacts off error

You might not be able to turn off iCloud Contacts due to a Screen Time passcode, network connection issues, system errors, operating system errors, or problems signing in with your Apple Account.

Turn off screen time passcode

You'll see a pop-up on your iPhone or iPad screen telling you that you can't turn off iCloud Contacts because a screen time passcode is set. Just turn this setting off to fix the problem.


Go to **Settings** , select **Screen Time** , then select **Change Screen Time Passcode** , then select **Turn off Screen Time Passcode** .

Không có SIM

10:47


83%

Cài đặt


 Bluetooth Không kết nối >


 Di động Không có SIM >

 Thông báo >

 Âm thanh & Cảm ứng >


 Tập trung >

 Thời gian sử dụng >

 Cài đặt chung >

 Trung tâm điều khiển >

 Màn hình & Độ sáng >

 Màn hình chính >

Cài đặt Thời gian sử dụng

dụng màn hình.

Giới hạn ứng dụng



Đặt giới hạn thời gian cho ứng dụng.

Giới hạn liên lạc



Đặt các giới hạn dựa trên danh bạ.

Luôn cho phép



Chọn các ứng dụng sẽ cho phép mọi lúc.

Bật giới hạn

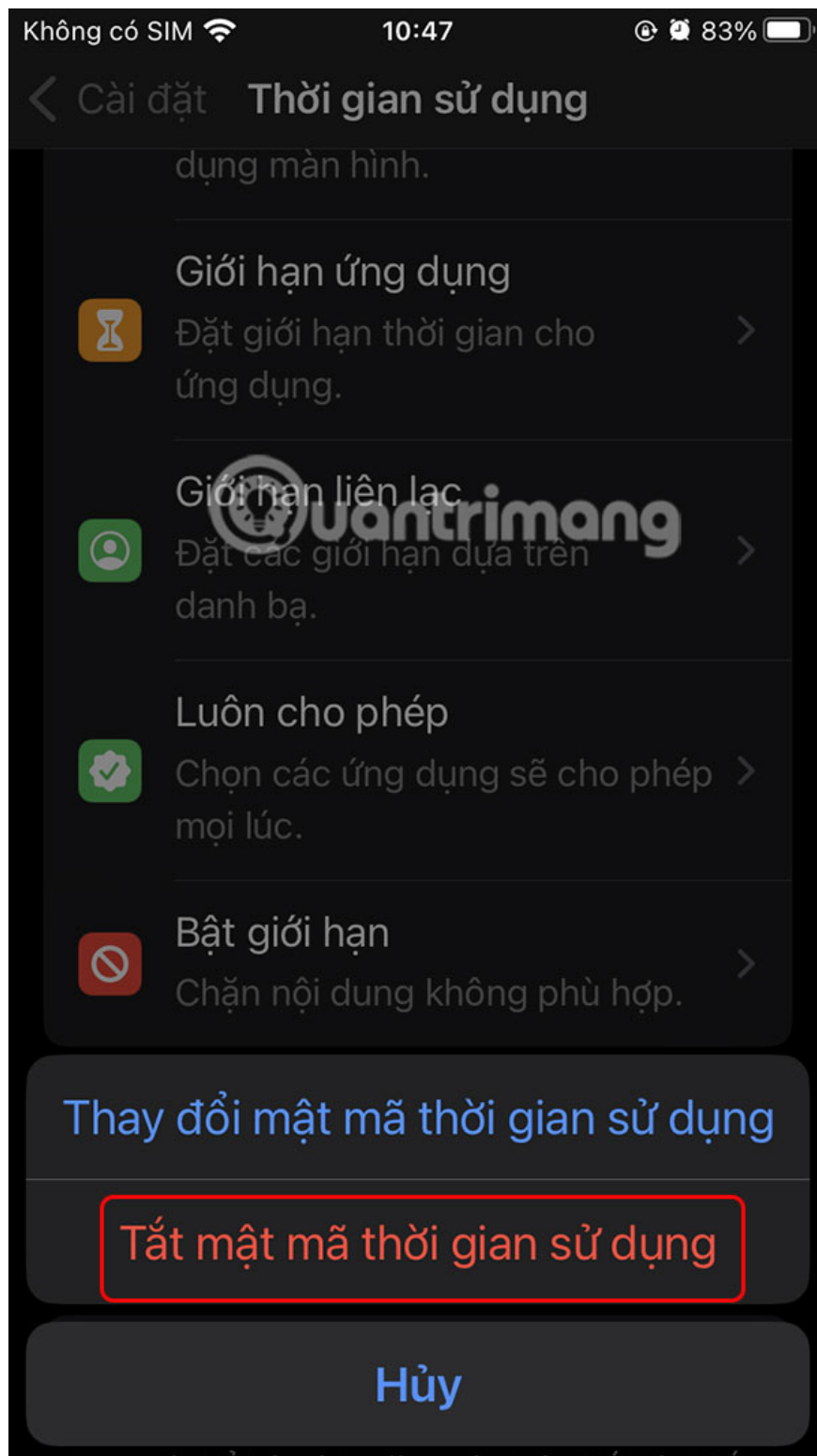


Chặn nội dung không phù hợp.

Thay đổi mật mã thời gian sử dụng

Chia sẻ trên các thiết bị





Some other ways to fix errors

If you still can't turn off iCloud Contacts, follow these steps:

1. Make sure your WiFi or mobile data connection is fast. Turn off VPN if you are using it.
2. Restart your iPhone or iPad
3. Settings > Screen Time > Turn on Limits and turn off Turn on Limits.

4. iPhone Screen Time and tap Turn Off App & Website Activity
5. Reset your iPhone's network settings and then go through the steps to turn off iCloud Contacts again.
6. Sign out of your Apple Account and sign back in.

You finished reading the article "**How to fix iCloud contacts off error on iPhone**" edited by the [TipsMake](#) team. We hope this article has provided you with many useful tech tips and tricks. You can search for similar articles on tips and guides. Thank you for reading and for following us regularly.
