

How to fix Coc Coc error is not accessible

You use Coc Coc to be able to access Facebook without being blocked, or download YouTube videos quickly without IDM. However, a big mistake that Coc Coc or it has is that it cannot access the network. So how to handle it?

Coc Coc is one of the familiar browsers, built on the Chromium source platform and has quite similar usage to Google Chrome browser, bringing convenience to users. Besides, when you download and use Coc Coc, you can go to Facebook without worrying about being blocked. Or download YouTube videos quickly, without the need for software that supports IDM.

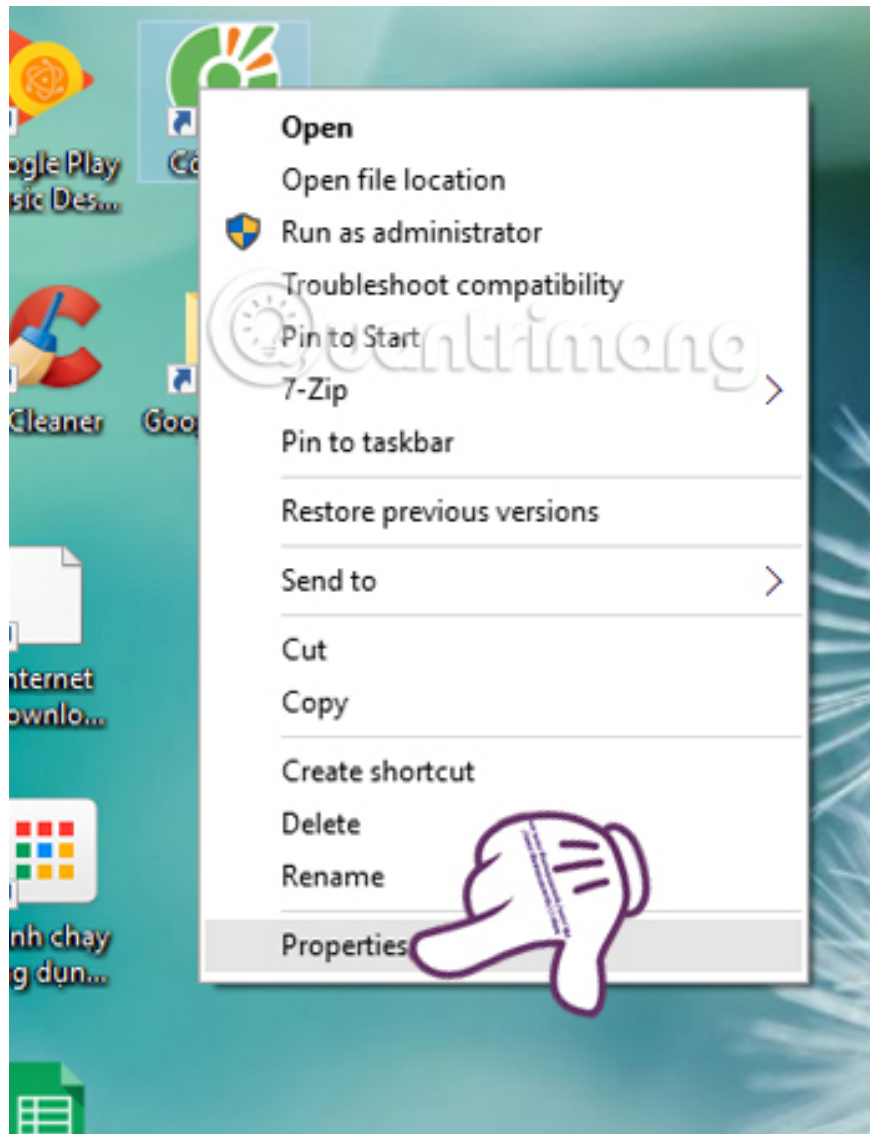
Latest update: The way below only applies to the old version of Coc Coc, Coc Coc will not see this error again. So if Coc Coc cannot access the network, please check if the computer is lost, if you are accessing the blocked website, try changing DNS!

However, now some users reflect that using Coc Coc often cannot access the network. Meanwhile the transmission signal is stable and not flickering. In this article, the network administrator will guide you step by step to fix the error not going to network on Coc Coc.

1. Fix Flash Plugin errors on Firefox and Coc Coc
2. Coc Coc adds the Torrent file download feature

Step 1:

At the interface on the screen, right-click on **the Coc Coc icon** and select **Properties** .



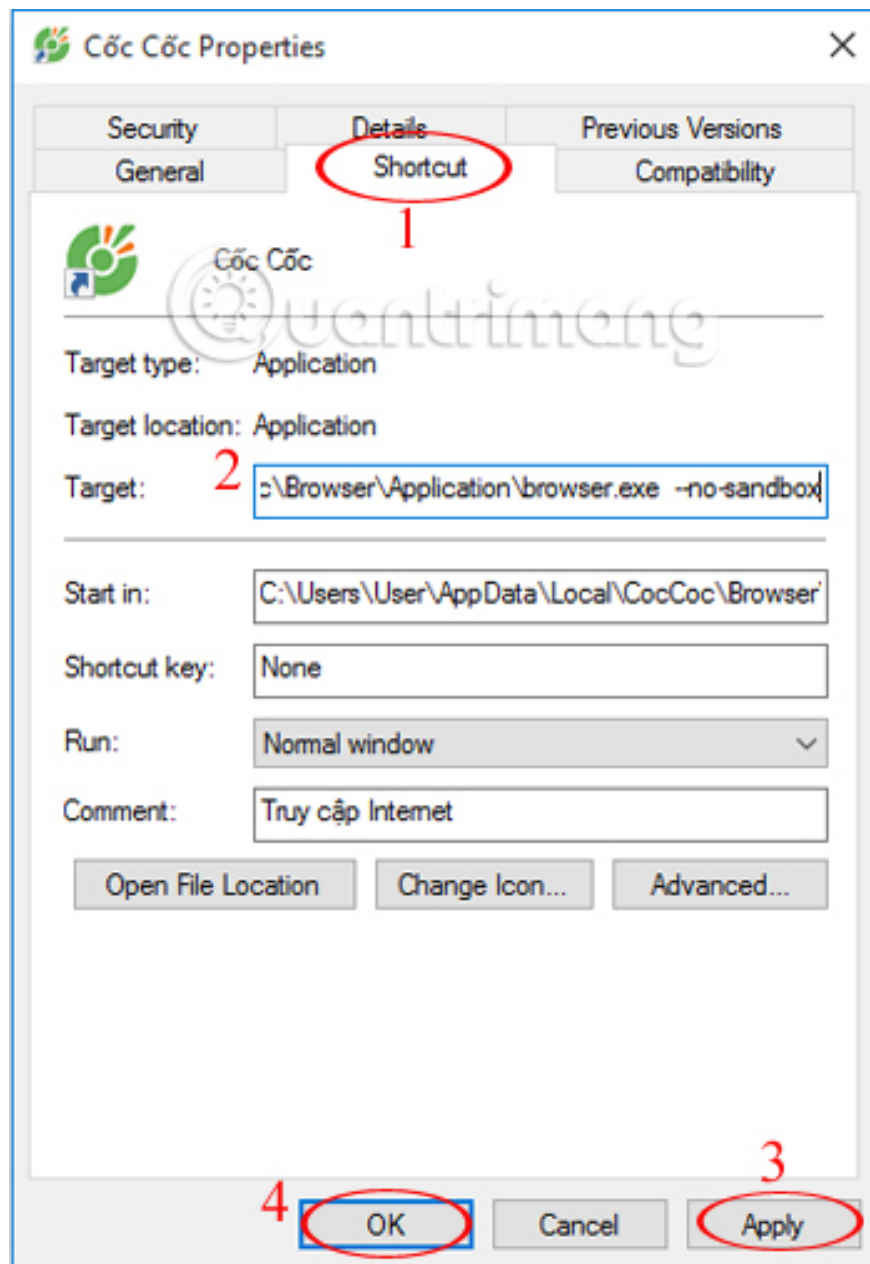
Step 2:

Appeared interface **Coc Coc Properties** window. In the **Target** section **tab** , you will add the **--no-sandbox** line to the back as follows:

```
C: UsersTempAppDataLocalCocCocBrowserApplicationbrowser.exe --no-sandbox
```

Note, add two times the space before adding -no-sandbox .

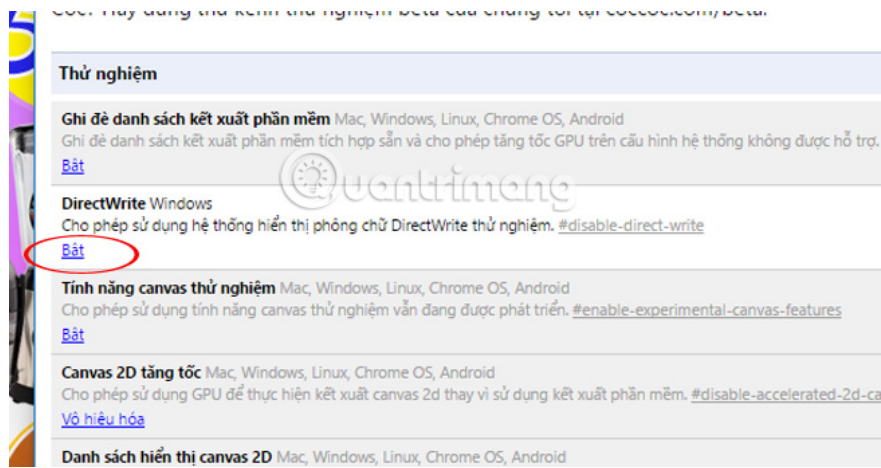
Finally click **Apply**> **OK** to finish.



Step 3:

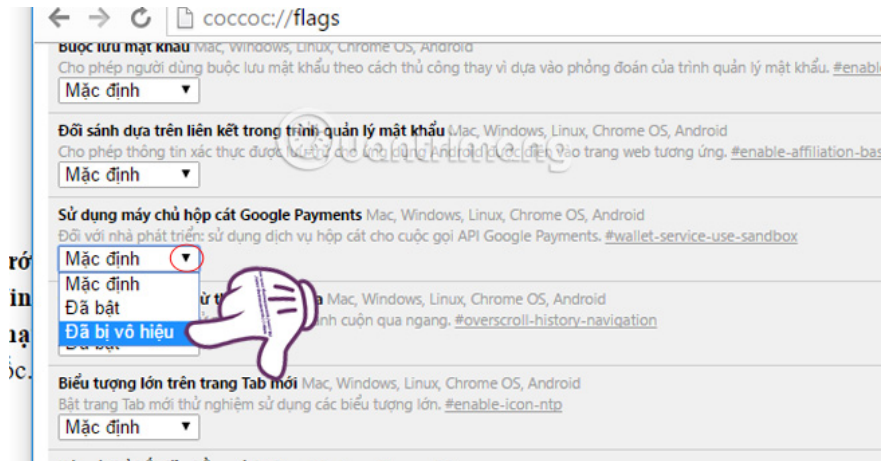
Access to Coc Coc browser. We access the link below: **cocccoc: // flags /**

At the new interface **Be careful, this test can cause errors** , you go to **Windows DirectWrite** section. Then, enable this feature when clicking the **Enable** button just below.



Step 4:

Also here, go to the section **Using Google Payments sandbox server Mac, Windows, Linux, Chrome OS, Android** . Check the small triangle below and select the **Disabled** item.



Step 5:

After you have completed the settings in the above 2 sections, click **Run Now now** at the bottom to restart Coc Coc, as well as save the settings.

Bật theo dõi điều hướng Mac, Windows, Linux, Chrome OS, Android
Tính năng này phải được sử dụng kết hợp với cờ trace-upload-uri. **CẢNH BÁO:** Khi được bật, Cốc Cốc sẽ ghi lại dữ liệu hoạt động của bạn để tải lên URL được chỉ định bởi cờ trace-upload-uri. Dữ liệu theo dõi này có thể bao gồm thông tin nhận dạng cá nhân (PII) của bạn. Để biết thêm chi tiết, hãy xem [trang web của bạn](#). #enable-navigation-tracing

Nhấn theo dõi dùng để theo dõi điều hướng Mac, Windows, Linux, Chrome OS, Android
Tính năng này phải được sử dụng kết hợp với cờ enable-navigation-tracing. Vui lòng chọn nhãn mô tả tốt nhất dữ liệu theo dõi mà bạn muốn tải lên. Nếu bạn không chắc chắn, hãy chọn nhãn khác. Nếu để trống thì sẽ không có dữ liệu theo dõi nào được tải lên.

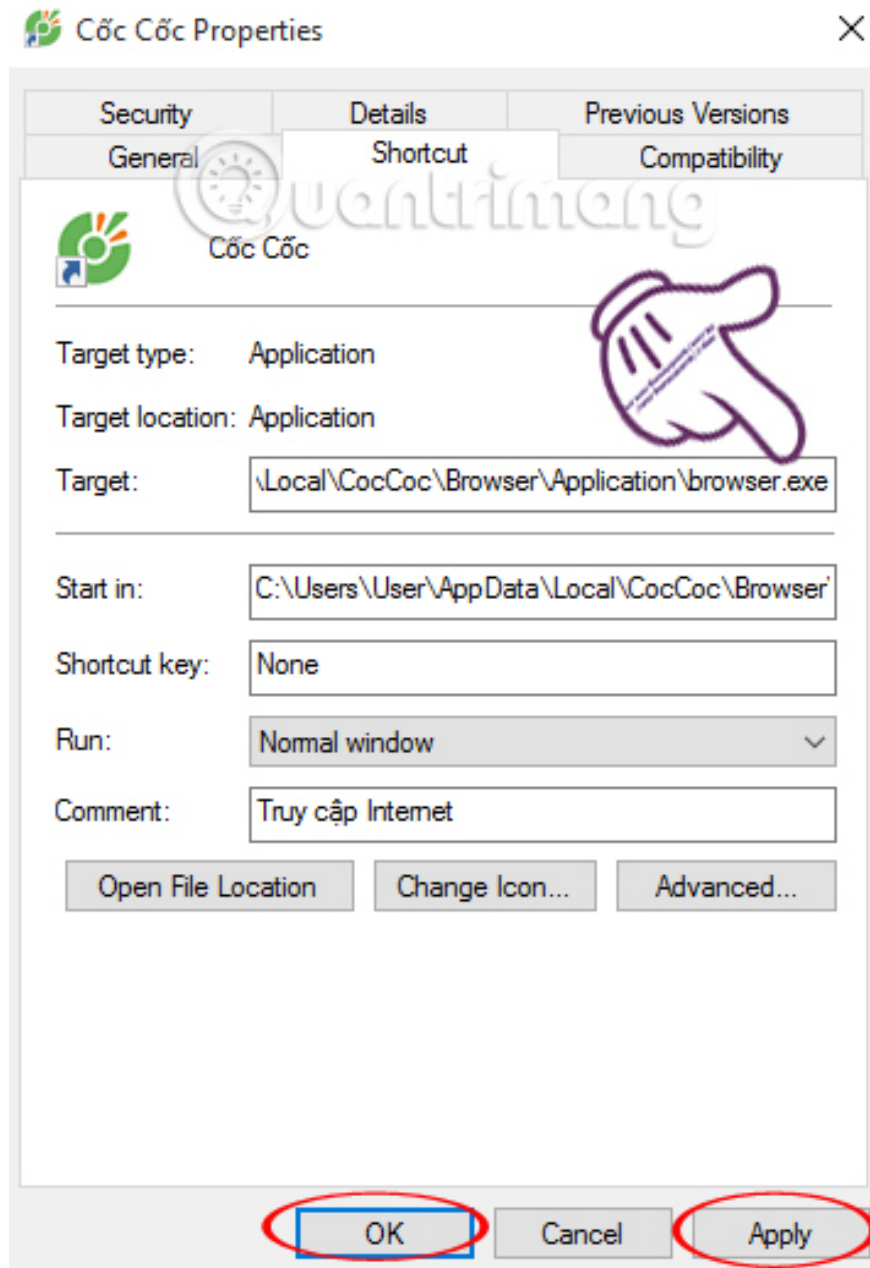
Bật lệnh bộ nhớ cache "cũ trong khi xác thực lại" Mac, Windows, Linux, Chrome OS, Android
Cho phép triển khai thử nghiệm lệnh "Kiểm soát bộ nhớ cache: cũ trong khi xác thực lại". Thao tác này cho phép máy chủ chỉ cần xác thực lại trong nền để cải thiện độ trễ. #enable-cache-while-revalidate

Các thay đổi của bạn sẽ có hiệu lực khi bạn chạy lại Cốc Cốc.

CHAY LẠI NGAY BÂY GIỜ

Step 6:

Back to **Coc Coc Properties** interface. Still on the **Shortcut** tab of the **Target** section , we will **delete** the newly added **--no-sandbox** . Then click **Apply**> **OK** to save.



The steps to correct errors cannot reach the network on Coc Coc. Save this article to "fire" whenever you can't surf the Web with Coc Coc. Besides, you should regularly update the new version of Coc Coc browser to get more new features and limit the errors when using.

Refer to the following articles:

1. Fix errors that automatically delete Savior on Coc Coc
1. 2 ways to copy web content without copying
1. Create and manage multiple profiles in Firefox

I wish you all success!

You finished reading the article "**How to fix Coc Coc error is not accessible**" edited by the [TipsMake](#) team. We hope this article has provided you with many useful tech tips and tricks. You can search for similar articles

on tips and guides. Thank you for reading and for following us regularly.
