

How to enable full screen mode for applications on Galaxy S8

The new screen design on Galaxy S8 is the infinity Infinity Display with an 18.5: 9 ratio, making it look longer, with a larger screen coverage.























Samsung Galaxy S8 and S8 Plus launches users with lots of interesting improvements, from the features to the design of the machine. The most recognizable one is the Samsung Galaxy S8 designed with infinity Infinity Display, with an 18.5: 9 aspect ratio. This makes the machine look longer, with a larger screen coverage.

However, if users watch videos or play games, the application on the device with the old size will appear black border at the edges of the interface. If you adjust the application mode on the Galax S8, you can view the full screen. In this article, we will show you how to turn on full screen mode for applications on Galaxy S8.

1. How to take screenshots of Samsung Galaxy S8 and S8 +
2. Some ways to increase battery life for Samsung Galaxy S8
3. How to get a curved border display on Android phones like Samsung Galaxy S8

Step 1:

First, click on **the Settings icon** on the system.

-  Samsung
-  Google
-  Microsoft Apps
-  CH Play
-  YouTube
-  Bản đồ
-  Google
-  Chrome
-  Điện thoại
-  Tin nhắn
-  Máy ảnh
-  Facebook
-  Bộ sưu tập
-  Đồng hồ
-  Danh bạ
-  Cài đặt
-  Nhạc
-  Lịch
-  Máy tính
-  Samsung Notes
-  Quà tặng Galaxy
-  Thư mục bảo mật

Step 2:

In the Settings interface, scroll down to find the **Screen setup** option.



92% 15:25

CÀI ĐẶT



Kết nối

Wi-Fi, Bluetooth, Sử dụng dữ liệu, Chế độ M...



Âm thanh và rung

Âm thanh, Rung, Không làm phiền



Thông báo

Chặn, cho phép, ưu tiên



Màn hình

Độ sáng, Bộ lọc ánh sáng xanh, Màn hình c...



Hình nền và theme

Hình nền, Theme, Biểu tượng



Tính năng nâng cao

Trò chơi, Chế độ Một tay



Bảo trì thiết bị

Pin, Lưu trữ, Bộ nhớ



Ứng dụng

Ứng dụng mặc định, Cấp quyền ứng dụng



Màn hình khóa và bảo mật

Màn hình khóa, Nhận diện khuôn mặt, Văn t...



Step 3:

In the screen adjustment you will see different adjustment options. We click on **Full screen Application mode** .



92% 15:25

< MÀN HÌNH



Độ phân giải màn hình

FHD+(2220x1080)

Font và thu/phóng m.hình

Trung bình, Nhỏ, Mặc định

Màn hình chờ

Ứng dụng toàn màn hình

Chọn ứng dụng bạn muốn sử dụng ở tỉ lệ khung hình toàn màn hình.

Chế độ Đơn giản

Đã tắt

Khung biểu tượng

Biểu tượng có khung

Màn hình cạnh

Đèn LED thông báo

Bật đèn LED chỉ báo khi màn hình tắt để hiển thị trạng thái ghi âm, thông báo chưa đọc và pin.



Thanh trạng thái



Step 4:

List of applications and games that are currently installed on the Galaxy S8 or S8 Plus system. If you want to use any app or game in full screen mode, just **push the horizontal bar there to the right** to turn it on.

If you want to change, push the horizontal bar to the left to switch to the Off state.



92% 15:26

< ỨNG DỤNG TOÀN MÀN HÌNH



Chọn ứng dụng bạn muốn sử dụng ở tỉ lệ khung hình toàn màn hình.



Bản đồ

Ứng dụng này được tối ưu để chạy ở chế độ toàn màn hình.



Bộ sưu tập

Ứng dụng này được tối ưu để chạy ở chế độ toàn màn hình.



Cài đặt

Ứng dụng này được tối ưu để chạy ở chế độ toàn màn hình.



Danh bạ

Ứng dụng này được tối ưu để chạy ở chế độ toàn màn hình.



Đồng hồ

Ứng dụng này được tối ưu để chạy ở chế độ toàn màn hình.



Email

Ứng dụng này được tối ưu để chạy ở chế độ toàn màn hình.



Facebook

Ứng dụng này được tối ưu để chạy ở chế độ toàn màn hình.



Thus, we have activated the full screen mode for applications and games installed on Samsung Galaxy S8 or S8 Plus. With this unique infinity screen interface, when you activate the full screen mode for the application, we will increase the experience when using the Galaxy S8 and S8 + duo.

I wish you all success!

You finished reading the article "**How to enable full screen mode for applications on Galaxy S8**" edited by the [TipsMake](#) team. We hope this article has provided you with many useful tech tips and tricks. You can search for similar articles on tips and guides. Thank you for reading and for following us regularly.