

How to enable display over other apps on Android

There are some Android apps that require the Show Over Other Apps or Appear on Top permission. Here are instructions to enable Show Over Other Apps on Android.













There are some Android apps that require the permission to Display over other apps or Appear on top. If you do not grant this permission to these apps, the Allow Display over other apps notification will appear repeatedly on the screen, thereby affecting the experience and use of the app. Below are instructions for enabling Display over other apps on Android.

Enable display over other apps on Xiaomi, Redmi, POCO

Step 1:

You access **Settings** on your phone, then select **Personal Protection** and then select **Special Permissions** .

Cài đặt

-  Màn hình khóa >
-  Thanh thông báo & trạng thái >
-  Màn hình chính >
-  Hiển thị & độ sáng >
-  Âm thanh & rung >
-  Cá nhân >
-  Vân tay, dữ liệu khuôn mặt và khóa màn hình >
-  An toàn và khẩn cấp >
-  Bảo vệ cá nhân >
-  Ứng dụng >
-  Pin >
-  Digital Wellbeing và quyền kiểm soát của cha mẹ >



Bảo vệ cá nhân

Quan lý ứng dụng yêu cầu các quyền nhạy cảm

-  **Vị trí** >
1 ứng dụng có quyền truy cập vĩnh viễn
-  **Danh bạ** >
9 ứng dụng có quyền truy cập vĩnh viễn
-  **Nhật ký cuộc gọi** >
6 ứng dụng có quyền truy cập vĩnh viễn
-  **Micrô** >
Không có ứng dụng nào có quyền truy cập vĩnh viễn

Tắt cả quyền

- Quyền đặc biệt** >
Giám sát cách ứng dụng sử dụng quyền nhạy cảm

- Quyền khác** >
Quản lý các quyền liên quan đến quyền riêng tư khác

- Quyền rủi ro cao** >

- Chính sách Riêng tư** >

Step 2:

At this time, the user will see the application's access rights, you click **Show on other applications** to adjust. Then the user will see **the list of installed applications** , you click on the application that needs to adjust the rights.



Quyền đặc biệt

Quyền truy cập vào mọi tệp >

Ứng dụng quản trị thiết bị >
Không có ứng dụng nào đang hoạt động

Hiện trên các ứng dụng khác >

Quyền truy cập chế độ Không làm phiền >

Ứng dụng quản lý nội dung nghe nhìn >

Sửa đổi các chế độ cài đặt hệ thống >

Đọc, trả lời và kiểm soát thông báo >

Thay đổi đầu ra đa phương tiện >

Ảnh trong ảnh >

Tin nhắn dịch vụ >

Dữ liệu di động không bị hạn chế >
2 ứng dụng được phép dùng dữ liệu di động không bị hạn chế khi Trình tiết kiệm dữ liệu đang bật



Hiện trên các ứng dụng khác

-  Android Auto >
-  Bảo mật >
-  Camera >
-  Chỉnh sửa Thư viện >
-  Công cụ Xiaomi HyperAI >
-  Dịch vụ Google Play >
-  抖音 >
-  Điện thoại >
-  Đài FM >
-  Facebook >
-  GetApps >


Thêm

Step 3:

Now you need **to enable the mode that allows this application to display above other applications** on Android.

15:38

VoLTE  56 



Hiện trên các ứng dụng khác

Cho phép hiện trên các ứng dụng khác



Cho phép ứng dụng này hiển thị trên các ứng dụng khác mà bạn đang dùng. Ứng dụng này có thể xem vị trí mà bạn nhấn vào hoặc thay đổi nội dung hiển thị trên màn hình.



15:38

VoLTE  56 



Hiện trên các ứng dụng khác

Cho phép hiện trên các ứng dụng khác



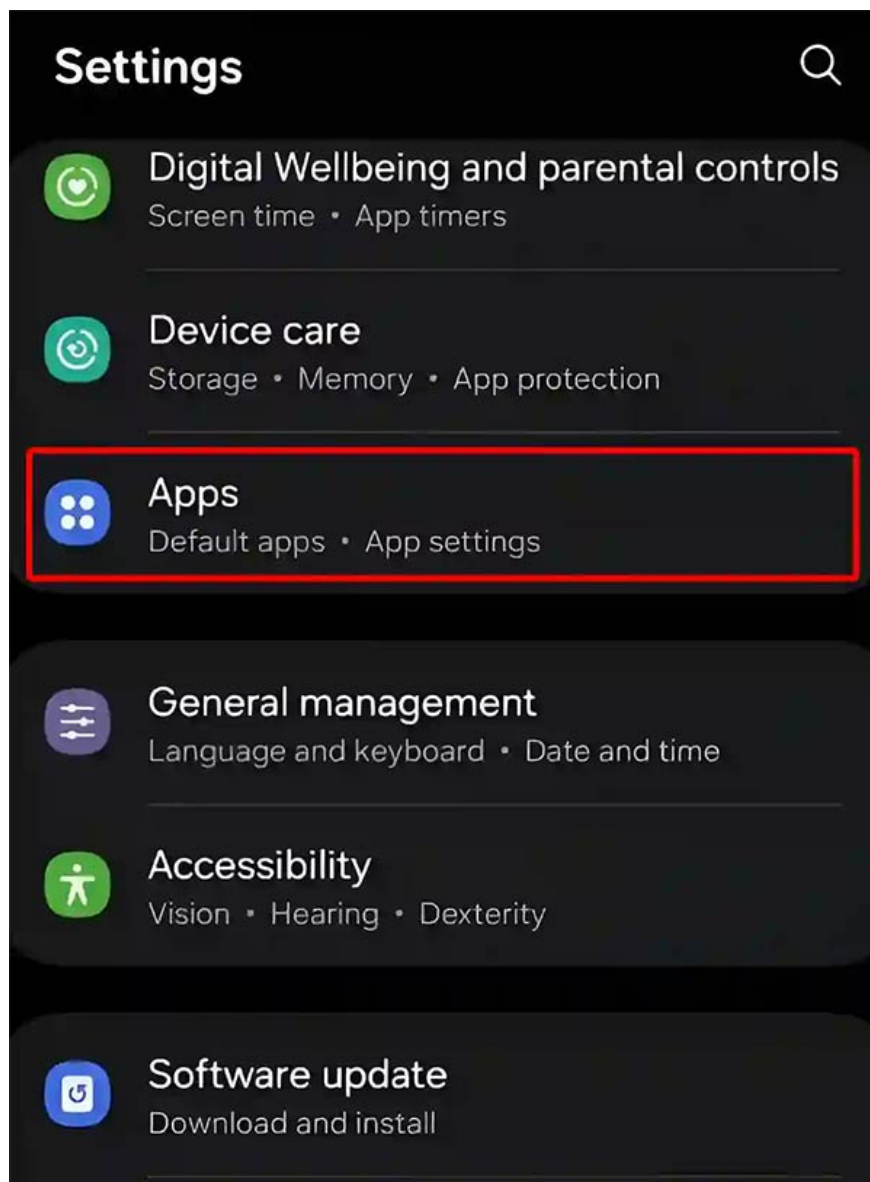
Cho phép ứng dụng này hiển thị trên các ứng dụng khác mà bạn đang dùng. Ứng dụng này có thể xem vị trí mà bạn nhấn vào hoặc thay đổi nội dung hiển thị trên màn hình.



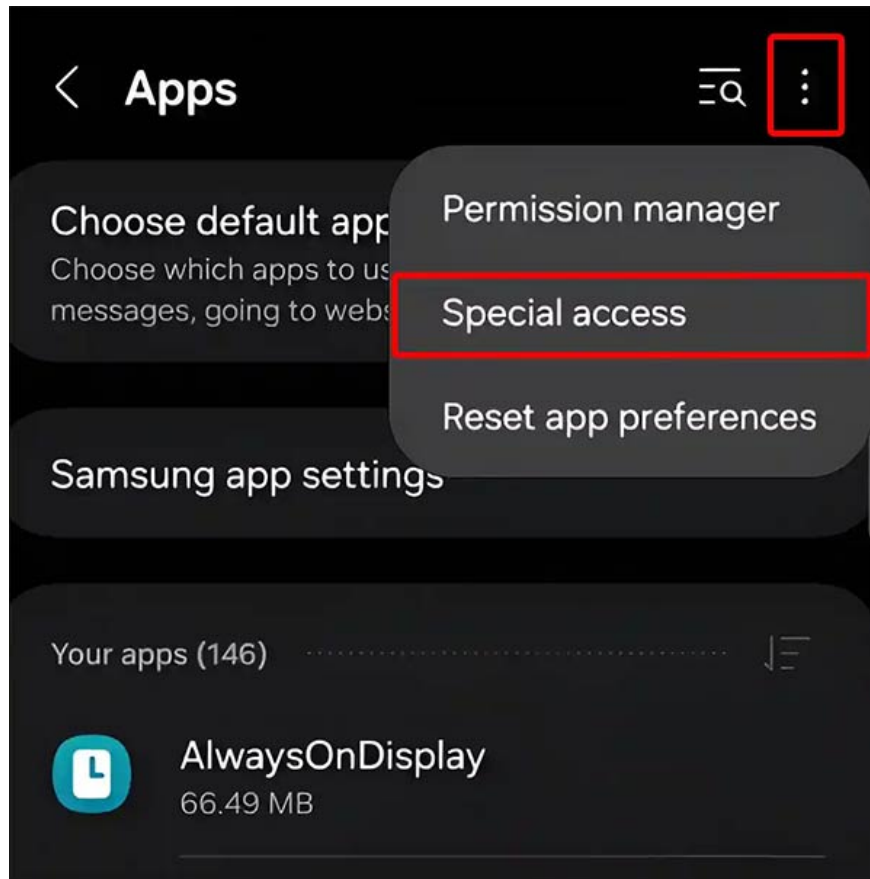
Enable display over other apps on Samsung

Step 1:

Go to **Settings** and select **Apps** .

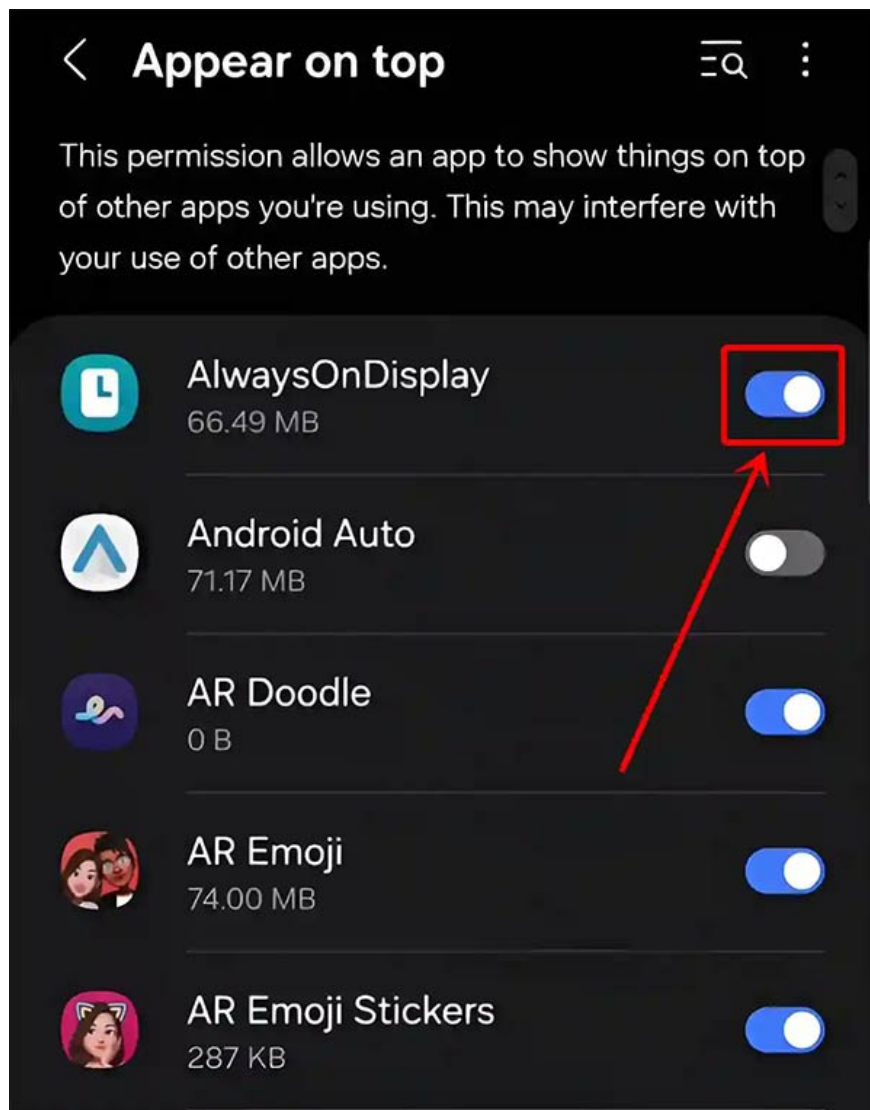


Then we click on **the 3 dots icon and select Special Access** .



Step 2:

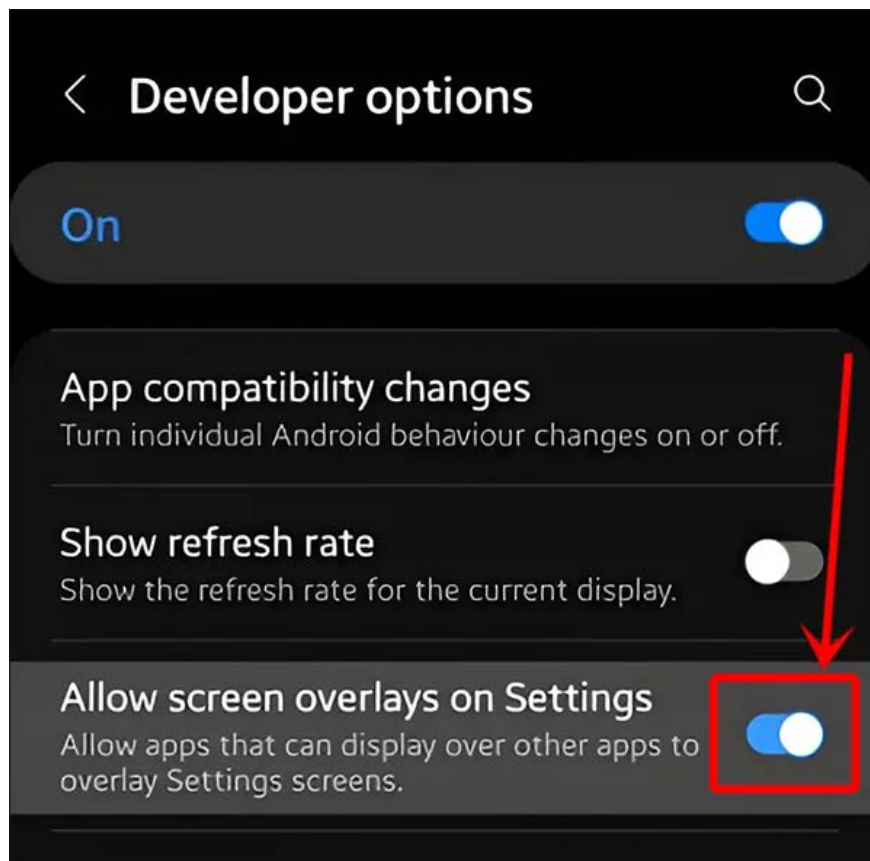
You click on **Appear on Top** to adjust the top display permission. Then you **turn on AlwaysOnDisplay** to enable display over other applications on Samsung phones.



Fix the error that the display feature on the application is not available

Your Android phone may not have the Display Over Other Apps feature for a number of reasons, such as running Android Go or system restrictions. If you see the error message 'Display Over Other Apps has been disabled because it slows down your phone', you can re-enable it from Developer Options.

Open Settings then tap System (Additional Settings on Xiaomi, Redmi & POCO), then tap Developer Options. Now you need to enable Allow Screen Overlays on Settings.



You finished reading the article "**How to enable display over other apps on Android**" edited by the [TipsMake](#) team. We hope this article has provided you with many useful tech tips and tricks. You can search for similar articles on tips and guides. Thank you for reading and for following us regularly.