

How to disable Facebook browser

When you disable Facebook's browser, reading content and information will be much faster instead of using Facebook's built-in browser.

Facebook's browser has been set to enable by default in the application's settings, so you need to disable Facebook's browser according to the article below.

Is it possible to disable Facebook's in-app browser?

Facebook used to give app users more control over the links they opened, allowing you to open almost any link in an external browser. However, when you test this feature in 2024, you'll see this no longer happens on both Android and iOS apps.

Instead, the option to open links in an external browser currently only applies to links in Facebook messages. Links you click from Facebook pages or posts will automatically open in the Facebook in-app browser. You will then need to open the link manually in an external browser.

So while you can turn off Facebook's in-app browser for message links, other links will continue to open in the app's browser.

How to turn off Facebook's mobile browser

Disabling Facebook's in-app browser is very simple. However, the privacy setting to open external links only works for links sent in messages.


If you open a link elsewhere on Facebook, such as on a Facebook page, the link will automatically use the app's built-in browser.

14:15

37



Quản Trị Mạng ▾



Quản Trị Mạng

113K lượt thích · 153K người theo dõi



QuanTriMang.com - MXH về khoa học công nghệ, điện thoại, thiết bị thông minh, điện tử, bảo mật máy tính,...

Quảng cáo

Tạo

Xem công cụ



Bài viết

Giới thiệu

Reels

Xem thêm ▾

Chi tiết



Trang chủ



Quảng cáo



Thông báo



Menu

14:15

📶 37



Facebook
quantrimang.com



Shopee Live - Tặng Quà Cực Sốc



Giày thể thao CAMELJEANS F13M693025 cho nam

700.000đ ~~936.222đ~~

Mua sắm ngay bây giờ



Shopee Live - Tặng Quà Cực Sốc

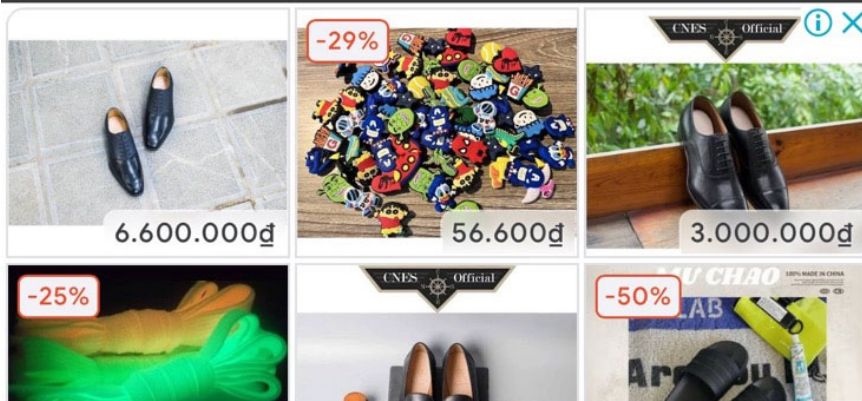
Shopee

Ô tô, Xe máy

**Xe máy điện lớn nhất thế giới
có thể di chuyển 720 km sau
mỗi lần sạc đầy**



Chia sẻ bởi:
Trần Tiến



14:14

📶 38



Facebook
quantrimang.com



Shopee Live - Tặng Quà Cực Sốc



Giày thể thao CAMELJEANS F13M693025 cho nam

700.000đ ~~936.222đ~~

Mua sắm ngay bây giờ



Quantrimang



Quảng cáo

-29%



-26%



Quantrimang
Tùy chọn khác



Lưu



Xem mục đã lưu



Mở bằng trình duyệt bên ngoài



Đánh dấu là đáng ngờ



Đi đến phần Cài đặt



Chính sách quyền riêng tư

To open these types of links in the browser of your choice, you need to tap the three dots at the top of the page and select **Open with external browser** . This will then open the app in your default mobile browser.

Depending on the browser you use and your privacy settings, using an external browser may result in less tracking as you browse websites on your phone.

If you want to force Facebook to open message links in an external browser, follow these steps:

14:18

37

cáo



Nhóm



Khám phá mọi người



Kỷ niệm



Video



Bảng điều khiển chuyên nghiệp



Đã lưu



Reels



Trang



Chơi game



Sự kiện



Avatar



Trợ giúp & hỗ trợ



Cài đặt & quyền riêng tư



Cũng từ Meta



Trang chủ



Quảng cáo



Thông báo



Menu

14:18

📶 📶 📶 37

🔍 Trợ giúp & hỗ trợ ▾

⚙️ Cài đặt & quyền riêng tư ▲

👤 Cài đặt

🔗 Lịch sử liên kết

🌙 Chế độ tối

📱 Yêu cầu từ thiết bị

📱 Sử dụng dữ liệu di động

🗪 Cũng từ Meta ▲

📷 Threads

🔗 Meta Business Suite

📞 WhatsApp

🏠 Trang chủ 📣 Quảng cáo ➕ 🔔 9+ 🗪 Menu

14:20

📶 36



Cài đặt & quyền riêng tư



Tùy chọn

Tùy chỉnh trải nghiệm của bạn trên Facebook.

📰 Bảng tin

🔔 Thông báo

📌 Thanh điều hướng

🌐 Ngôn ngữ và khu vực

📄 File phương tiện

🕒 Thời gian bạn ở trên Facebook

🌙 Chế độ tối

📷 Cuộn camera

Đối tượng và chế độ hiển thị

Kiểm soát xem ai có thể nhìn thấy nội dung bạn chia sẻ trên Facebook.

👤 Chi tiết về Trang

👥 Cách mọi người tìm và liên hệ với bạn

📄 Bài viết



Trang chủ



Quảng cáo



Thông báo



Menu

14:22

📶 36



Video và ảnh

Tối ưu hóa

Điều chỉnh độ phân giải theo điều kiện mạng.



Trình tiết kiệm dữ liệu

Giảm độ phân giải của tất cả video.



Tự động phát

Dừng tự động phát video khi pin yếu.

Khi dùng dữ liệu di động và Wi-Fi



Chỉ khi dùng Wi-Fi



Không bao giờ tự động phát video



Bật tiếng khi bắt đầu phát video



Tin có bật âm thanh khi bắt đầu



Cài đặt video và ảnh

Giảm chuyển động ảnh 3D



Liên kết

Chọn cách mở liên kết được chia sẻ qua tin nhắn.

Mở bằng trình duyệt bên ngoài



Trang chủ



Quảng cáo



Thông báo





Menu

1. On the app's home page, tap the hamburger menu (with your profile icon) at the top right. On iOS, this icon is in the bottom right.
2. Scroll down and select **Settings & privacy** , then tap **Settings** .
3. **Scroll down and tap on the Media Files** option . You will find it in the **Options** section .
4. In the **Media File** menu , scroll down and check the box that says **Open with external browser** . On iOS, you'll need to use the toggle to enable this feature.

The first time you open a link in a message after applying this setting, Facebook will notify you that you're leaving the message. Click the **Continue** button to open the link.

14:24

36

< 7  Aeo Youngbestlover 

 gia

22:47 30 THG 3


tôi sẽ mua -Sonaco SN126V

Loa kéo Sonaco SN-126V giá 3.900.000đ có gì đặc biệt?



Hà Nội: 0988.188.128

tpHCM: 0968.136.128



 Quantrimang



Bạn sẽ rời khỏi ứng dụng nhắn tin



Các trình duyệt, bao gồm cả trình duyệt của Meta, có thể dùng thông tin về liên kết mà bạn truy cập. Meta sẽ dùng thông tin này theo [Chính sách quyền riêng tư](#).



Bạn có thể quản lý cách Messenger mở liên kết thông qua phần [cài đặt](#).

Tiếp tục

There are some benefits to using Facebook's in-app browser, but privacy-conscious users may want to use an external browser instead. To increase your privacy, you should also turn off Facebook's link history feature.

You can also use the off-Facebook activity tool to reduce the amount of data Facebook collects about you when you're not using the app.

Unfortunately, the ability to completely disable Facebook's in-app browser is no longer included in the app. However, you can use your privacy settings to disable the built-in browser for message links.

You finished reading the article "**How to disable Facebook browser**" edited by the [TipsMake](#) team. We hope this article has provided you with many useful tech tips and tricks. You can search for similar articles on tips and guides. Thank you for reading and for following us regularly.