

# How to Delete Recently Viewed Photos on iPhone

Recently Viewed Photos are the photos you've recently viewed in the Photos app. If you don't want to see this album, you can follow the guide on how to delete recently viewed photos on iPhone.

The redesigned iOS 18 Photos app lets you filter edited photos, exclude screenshots from your photo library, customize the order of your collections, and more. Additionally, the Widgets collection now shows more types of photos, like Recently Viewed. Recently Viewed Photos are photos you've recently viewed in the Photos app. If you don't like this album, you can follow our guide on how to delete recently viewed photos on iPhone.

## How to delete recently viewed photos on iPhone

### Step 1:

On the Photos app interface, scroll down to **the Utilities section** below. Now click on **Recently Viewed** to see the contents of the folder.

15:58

96

# Ảnh

Loại phương tiện >

Tìm kiếm

Q

- Video 6
- Live Photos 2
- Bản ghi màn hình 2
- Hình động 3

## Tiện ích >

- Mục ưa thích 3
- Bị ẩn 0
- Đã xóa gần đây 107
- Mục trùng lặp 2

## Album >



Test  
3



Insta  
0



import from 3u  
0



Daza  
0

Piccart










Cap

15:58

96



## Tiện ích

-  Mục ưa thích 3
-  Bị ẩn 0
-  Đã xóa gần đây 107
-  Mục trùng lặp 2
-  Hình minh họa 2
-  Mã QR 1
-  Đã lưu gần đây 25
-  Đã xem gần đây 1
-  Bản đồ

**Step 2:**

Then you will see the recently viewed photos or videos on your iPhone. To **delete all recently viewed photos** at once, we **tap Select** and then tap **Select All** . Next, tap the 3-dot icon in the top right corner of the interface.

15:58

Tin nhắn mới

96

10:08, TH 5



@Meta AI pha latte matcha

Chọn

Meta AI đã trả lời Là tôi đây

@Meta AI pha latte matcha

Pha latte matcha là một loại đồ uống phổ biến và ngon miệng. Dưới đây là công thức pha chế đơn giản:

**\*Nguyên liệu\***

- 2 thìa bột matcha
- 3-4 oz sữa (sữa tươi hoặc sữa không đường)

**Đã xem gần đây**



1 mục

- 1 thìa đường (tùy chọn)
- Kem sữa (tùy chọn)



1:12



Ảnh

Phim



15:58

Tin nhắn mới

96

10:08, TH 5

Bỏ chọn tất cả

Hủy



@Meta AI pha latte matcha


Meta AI đã trả lời Là tôi đây

@Meta AI pha latte matcha

Pha latte matcha là một loại đồ uống phổ biến và ngon miệng. Dưới đây là công thức pha chế đơn giản:

**\*Nguyên liệu\***

- 2 thìa bột matcha
- 3-4 oz sữa (sữa tươi hoặc sữa không đường)
- 3 oz nước nóng
- 1 thìa đường (tùy chọn)
- Kem sữa (tùy chọn)



ha\*

bi bột matcha: Lọc bột



Đã chọn 1 video



Displaying the options, the user taps on **Remove from Recently Viewed** .

15:59

Tin nhắn mới

96

10:08, TH 5

Bỏ chọn tất cả

Hủy



@Meta AI pha latte matcha

Meta AI đã trả lời Là tốt đây

@Meta AI pha latte matcha

Pha latte matcha là một loại đồ uống phổ biến và ngon miệng. Dưới đây là công thức pha chế đơn giản:

**\*Nguyên liệu\***

- 2 thìa bột matcha
- 3-4 oz sữa tươi không đường
- 3 oz nước nóng
- 1 thìa đường
- Kem sữa



Xóa khỏi Đã xem

gần đây

Điều chỉnh vị trí

Điều chỉnh ngày & giờ

Thêm vào album

Xem trong Tất cả ảnh

Ẩn

Nhân bản

Ưa thích



Đã chọn 1 video



### **Step 3:**

In case you want to **delete each viewed file** , we **click on that file** and then select **the 3 dot icon** in the right corner of the interface. Now you click on **Delete from recently viewed** .

15:59

96

Thứ Hai

09:26



15:59

96

Thứ Hai

09:26

Nhân bản



Ẩn



Xem trong Tất cả ảnh



Thêm vào album



Điều chỉnh ngày & giờ



Điều chỉnh vị trí



Xóa khỏi Đã xem gần đây



**Step 4:**

At the bottom of the interface it asks if you want to delete this file, **click Delete** to do so.

15:59

96

Thứ Hai

09:26



Tất cả các mục sẽ bị xóa khỏi album Đã xem gần đây, nhưng vẫn còn trong Thư viện ảnh của bạn.

Xóa tất cả khỏi Đã xem gần đây

Hủy

## **Step 5:**

In case you **don't want to show the Recently Viewed item** , you will need to **completely hide the Widgets item** on iPhone. We **tap on Customize & Rearrange** .

Now you just need **to uncheck the Utilities section** .

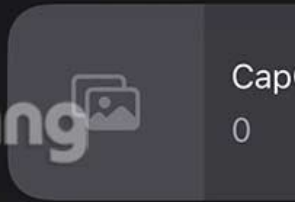
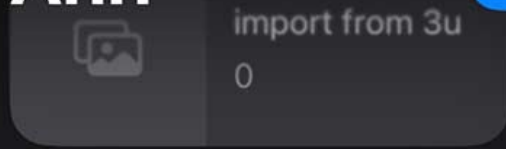
16:00

95

# Ảnh


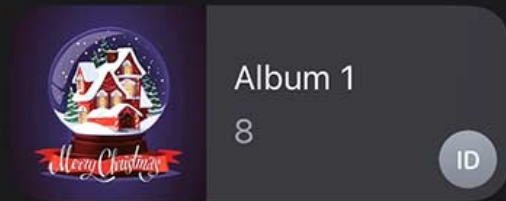
Tìm kiếm

Q



## Album được chia sẻ >

Hoạt động



## Gợi ý hình nền >



Tùy chỉnh & Sắp xếp lại

16:00

95

Đặt lại



# Tùy chỉnh & Sắp xếp lại

Sắp xếp lại hoặc ẩn các bộ sưu tập để cá nhân hóa chế độ xem của bạn.

- Những ngày gần đây
- Thú cưng
- Bộ sưu tập được ghim
- Kỷ niệm
- Chuyển đi
- Ảnh nổi bật
- Loại phương tiện
- Tiện ích
- Album
- Album được chia sẻ
- Gợi ý hình nền

16:00

95

Đặt lại



# Tùy chỉnh & Sắp xếp lại

Sắp xếp lại hoặc ẩn các bộ sưu tập để cá nhân hóa chế độ xem của bạn.

- Những ngày gần đây
- Thú cưng
- Bộ sưu tập được ghim
- Kỷ niệm
- Chuyển đi
- Ảnh nổi bật
- Loại phương tiện
- Tiện ích
- Album
- Album được chia sẻ
- Gợi ý hình nền

You finished reading the article "**How to Delete Recently Viewed Photos on iPhone**" edited by the [TipsMake](#) team. We hope this article has provided you with many useful tech tips and tricks. You can search for similar articles on tips and guides. Thank you for reading and for following us regularly.

---