

How to delete Facebook dating profiles, create new Facebook Dating

Old Facebook dating profiles can be deleted to create a new Facebook Dating profile.

Facebook Dating or Facebook Dating as soon as you launch and update the secret pairing feature Secret Crush has created a new space for extremely interesting friends with young people. Each person will create their own Facebook Dating profile with their Facebook account, providing their own basic information to Facebook Dating to recommend people with similar interests, or the same location.

When you want to make friends with someone, press Like to chat with them. The messaging interface is also completely separate from the Messenger interface, managed in a separate section. And while using Facebook Dating you may not want to use the old profile and want to create a new dating profile, or do not want to use the Facebook Dating feature, you can easily delete your Facebook Dating profile.

1. How to block Facebook friends, hide the Friend button and Follow button on Facebook
2. Instructions for connecting friends on Facebook Messenger with Code
3. How to see what your lover is doing on Facebook
4. How to check Facebook user information and activities

Video tutorial to delete Facebook dating profile

Instructions for deleting the Facebook Dating profile

Step 1:

At the Facebook Dating interface, click on **the menu icon** in the top right corner to enter the feature's installation interface. Switch to the Dating settings interface, scroll down to find the Dating account section and see options to set up a user's dating profile. Here are 2 options: Pause Pairing and Delete Profile.

Không có SIM

10:04

94%

Hẹn hò



Hồ sơ hẹn hò



Đã thích bạn



Cuộc trò chuyện

Gợi ý cho bạn





Step 2:

If you **still want to keep this Facebook dating profile** , but **don't want Facebook to send a pairing notice** , or people who like you because of filling out the notifications list, **activate Pause pairing** .

When the user receives a notification that the pairing is stopped, the previous conversation with Crush is paired, or the sympathetic person is still retained in the Profile view, press **Pause to turn on** .

Không có SIM

10:05

94%



Cài đặt hẹn hò



Lan tỏa tình yêu

Giới thiệu với bạn bè về Hẹn hò trên Facebook.



Tài khoản hẹn hò

Tạm dừng ghép cặp?

Hệ thống sẽ không gửi cho bạn các gợi ý ghép đôi và không gợi ý bạn với người khác nữa. Bạn có thể tiếp tục những đoạn chat hiện tại trong tab Có cảm tình và Cuộc trò chuyện.

Lúc khác

Tạm dừng



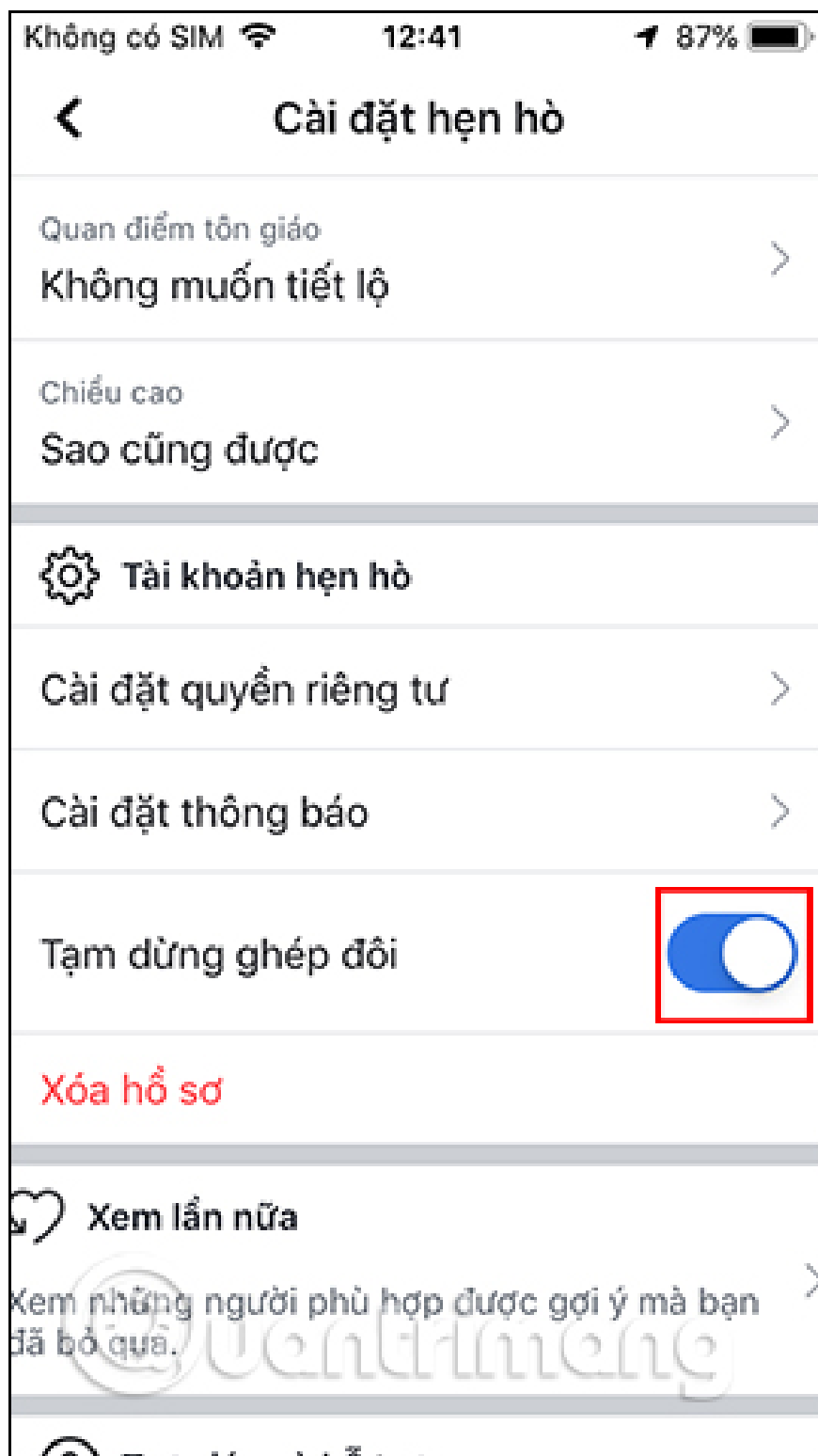
Xem lần nữa

Xem những người phù hợp được gợi ý mà bạn đã bỏ qua.



Tìm giúp và hỗ trợ

Quantrimang



Step 3:

To **completely delete dating profiles** we click on **Delete Profile** . Then the application offers 2 different options, also click **Delete profile** .

You get a notification from the application that all information of the current dating profile disappears, including messages sent to someone you like or Crush secret. Be sure to delete, then **click Delete** .



Cài đặt hẹn hò



Lan tỏa tinh yêu

Giới thiệu với bạn bè về Hẹn hò trên Facebook.



Tài khoản hẹn hò

Cài đặt quyền riêng tư



Cài đặt thông báo



Tạm dừng ghép đôi



Xóa hồ sơ



Xem lần nữa

Xem những người phù hợp được gợi ý mà bạn đã bỏ qua.



Trợ giúp và hỗ trợ

Liên hệ chúng tôi



Không có SIM

10:05

94%



Cài đặt hẹn hò



Liên tỏa tình yêu

Gửi thiệu với bạn bè về Hẹn hò trên Facebook.



Tài khoản hẹn hò

Cài đặt quyền riêng tư

Tạm dừng ghép đôi?

Bạn sẽ tạm dừng, không ghép đôi nữa nhưng tin nhắn, ảnh và hồ sơ vẫn được giữ lại.

Tạm dừng ghép đôi

Xóa hồ sơ

Hủy





Soon the profile disappears and **the heart icon Dating is no longer displayed** in the toolbar below as originally. The user is taken to the interface for creating a Facebook Dating account for the first time.



Thêm bài viết

Máy ảnh Ảnh Trực tiếp

Tin Xem kho lưu trữ >



Quantri Mang đã tạo một cuộc thăm dò ý kiến trong QTM.
Hôm qua lúc 11:00 · 🌐

vjgh

chghgr ...

tutyu ...





Chào mừng bạn đến với Hẹn hò trên Facebook

Gặp gỡ những người có cùng sở thích với bạn trên Facebook. Đó là cách hiệu quả nhất để tìm được đối tượng bạn mong chờ bấy lâu.

Chúng tôi cũng cam kết chú trọng đến

[Tiếp](#)



So we successfully deleted the previous Facebook dating profile to create a new dating profile. The steps to create a new profile are the same as when you first created the profile. Facebook Dating does not limit the number of deletions and create new dating profiles.

I wish you all success!

You finished reading the article "**How to delete Facebook dating profiles, create new Facebook Dating**" edited by the [TipsMake](#) team. We hope this article has provided you with many useful tech tips and tricks. You

can search for similar articles on tips and guides. Thank you for reading and for following us regularly.
