

How to create a check mark outro video on TikTok

To increase the number of followers of your TikTok channel, we can create a unique intro or outro video with a call to action or some content that impresses viewers.

To increase the number of followers on your TikTok channel, we can create a unique intro or outro video with a call to action or some content that impresses viewers. This also makes your TikTok video more interesting. Below is a guide to creating a checkmark outro video on TikTok.

How to create a checkmark outro video on TikTok

Step 1:

First, you access the link below to go to the TikTok outro video creation website.

<https://taoanhdep.com/tao-video-outro-dau-tich-tang-follow-video-tiktok/>

On this website, **click on Select photo** to upload your personal photo to the website as you wish.

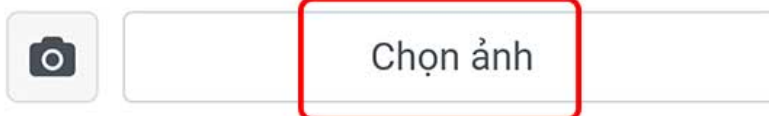
mọi chủ đề. Dễ dàng sử dụng ngay cả khi bạn không giỏi chỉnh sửa video, chỉ cần chèn vào cuối video TikTok để tạo ấn tượng mạnh mẽ!

Hướng dẫn:

- Nhấn nút chọn ảnh bạn muốn tạo video.
- Nhập tên hoặc lời kêu gọi follow
- Nhấn nút **Tạo video**
- Nhấn nút **Tải video về** để lưu video.

 [Trang trí tiệc ảnh ghép](#)

Upload ảnh*



Nhập tên*

Nhập tên hoặc lời kêu gọi

 Tạo video



Gợi ý Tạo avatar facebook, tiktok viền màu gradient



Gợi ý Chỉnh ảnh Gợi ý năm

Step 2:

Click on **the Select photo button** to upload the photo. Then we proceed **to adjust the image** , take the image area to insert into the check mark video on TikTok.

mọi chủ đề. Dễ dàng sử dụng ngay cả khi bạn không giỏi chỉnh sửa video, chỉ cần chèn vào cuối video TikTok để tạo ấn tượng mạnh mẽ!

Hướng dẫn:

- Nhấn nút chọn ảnh bạn muốn tạo video.
- Nhập tên hoặc lời kêu gọi follow
- Nhấn nút **Tạo video**
- Nhấn nút **Tải video về** để lưu video.

[Trang trí tiệc ảnh ghép](#)

Chọn ảnh từ thiết bị



 Chọn ảnh



Nhập tên hoặc lời kêu gọi



Gợi ý Tạo avatar facebook, tiktok viền màu gradient

**Hướng dẫn:**

- Nhấn nút chọn ảnh bạn muốn tạo video.
- Nhập tên hoặc lời kêu gọi follow

Chọn ảnh từ thiết bị Chọn ảnh khác**Cắt ảnh**

Tạo video Anime thông tin kiện
tướng Liên Quân

Step 3:

After uploading the image, you **continue to enter the name or call to follow the TikTok channel** , or any content and then **click Create video** below. You should enter short, simple content.

Upload ảnh*



Chọn ảnh khác

Nhập tên*

Follow TikTok Quantrimang

Tạo video

Gợi ý Tạo avatar facebook,

Quantrimang

và trong của

q w e r t y u i o p

a s d f g h j k l

z x c v b n m

?123 , 😊 . ➔

Step 3:

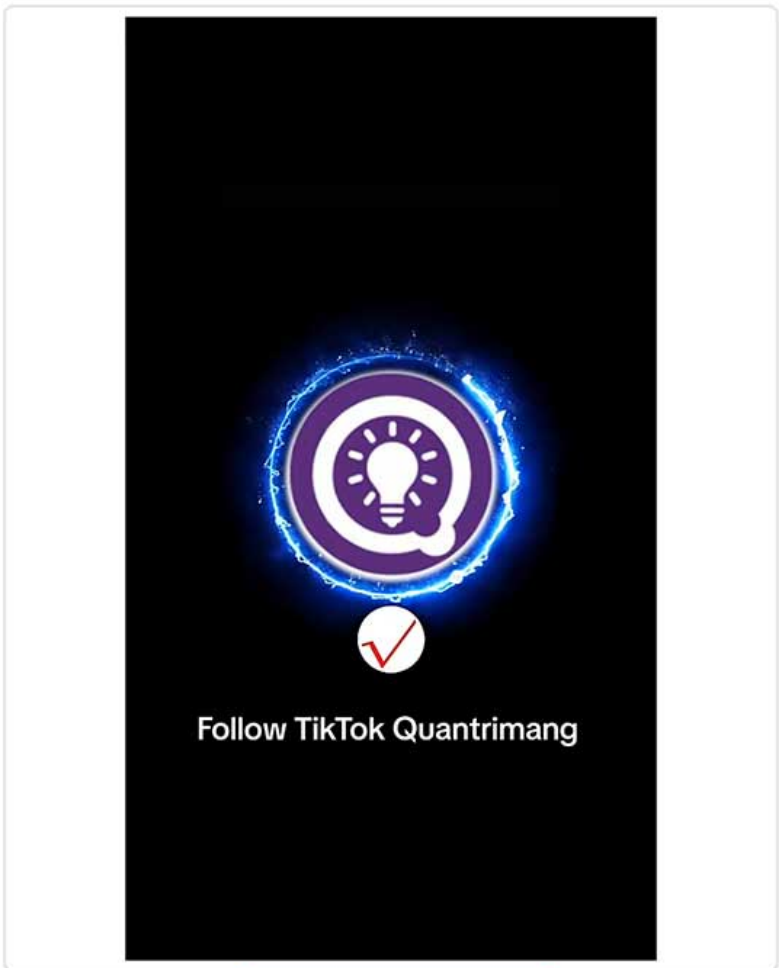
As a result, we have a check mark intro video on TikTok as shown below. The video is 3 seconds long and you use video editing software to merge it into your video when posting on TikTok.

Click **Download video** below to save the video.



Tạo video

Kết quả:



Tải video về

Tải dự phòng



Gợi ý Tạo avatar facebook,



You finished reading the article "**How to create a check mark outro video on TikTok**" edited by the [TipsMake](#) team. We hope this article has provided you with many useful tech tips and tricks. You can search for similar articles on tips and guides. Thank you for reading and for following us regularly.
