

# How to change MobiFone phone number to keep SIM right at home

Change Mobi number at home, change your SIM number of Mobi phone number, change MobiFone phone number online, yes, you can do all of them with instructions to change MobiFone Online number safely that we guide in this article. .

Change Mobi number at home, change your SIM number of Mobi phone number, change MobiFone phone number online, yes, you can do all of them with instructions to change MobiFone Online number safely that we guide in this article. .

Currently, MobiFone subscribers can join the online number change service, change to a new number but can still keep the SIM card that is being used without having to change directly at the store.

Accordingly, the user will select the fixed number MobiFone and then look for the number of subscribers to change. After we have decided on the new subscription number, we will wait for the confirmation code sent from MobiFone system to complete the number change. The steps to change MobiFone phone number online will be guided in the article below.

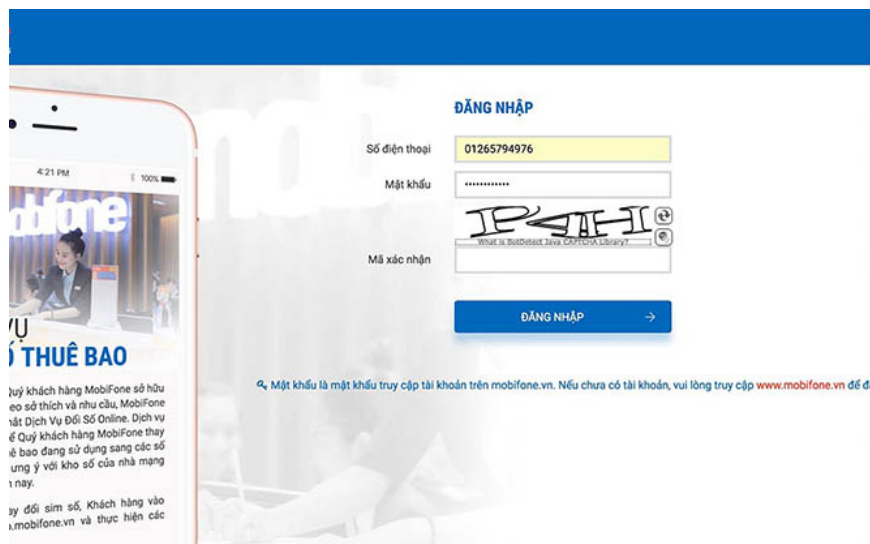
## 1. How to change MobiFone number online:

### Step 1:

Firstly, users will need to log in to the homepage of MobiFone online number exchange service with the link below.

1. <http://doiso.mobifone.vn/>

At this interface, we will need to enter the MobiFone phone number attached with the Password for the account registered on MobiFone.

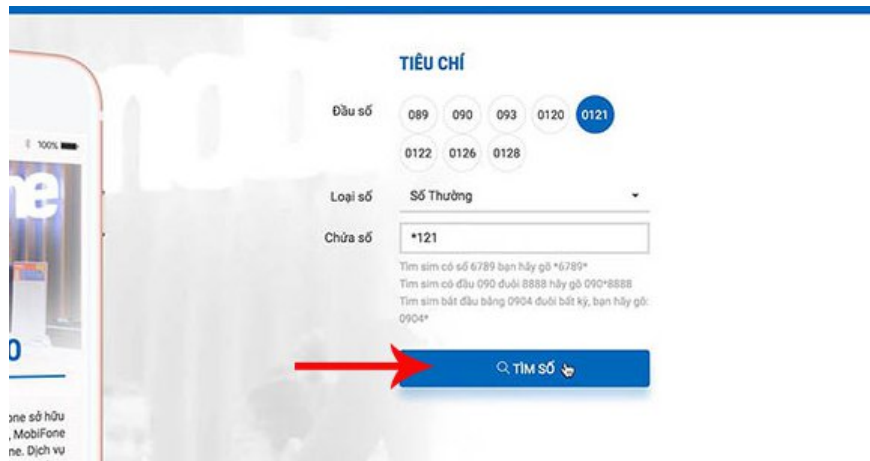


In case you do not have Mobifone Portal account, you need to create an account as instructed by the system.



## Step 2:

In the Criteria interface, we will **choose the number of the number we want to change** in the new subscriber section in the **Number container**. There are 8 numbers of MobiFone including 089, 090, 093, 0120, 0121, 0122, 0126, 0128. The type of numbers here will be **Normal Number**. Then we click **Find the number** below.



### Step 3:

In the Search Results interface, we will see the list of subscriber numbers that are the number type of that subscriber. Most will be Ordinary Numbers. In the Keep number section there will be 2 options which are Number retention if the changer wants to receive this subscription number but does not want to change immediately. If you want to change the selected number immediately, press **Change number**.

In case you cannot find the desired number in this list, you can click Retry.

Số thuê bao	Loại số	Cước CK	Tháng CK	Giữ số
01219667121	Số Thường	0	0	giữ số đổi số >
01219016121	Số Thường	0	0	giữ số <b>đổi số &gt;</b>
01219014121	Số Thường	0	0	giữ số đổi số >
01216897121	Số Thường	0	0	giữ số đổi số >
01215976121	Số Thường	0	0	giữ số đổi số >
01213976121	Số Thường	0	0	giữ số đổi số >
01213859121	Số Thường	0	0	giữ số đổi số >
01213246121	Số Thường	0	0	giữ số đổi số >
01212401121	Số Thường	0	0	giữ số đổi số >
01212377121	Số Thường	0	0	giữ số đổi số >

### Step 4:

At the Customer Information interface, users need to carefully read all personal information, the number of subscribers using and the number of subscribers who want to change. Select **I agree to the above terms of use**.

THÔNG TIN KHÁCH HÀNG	
Họ và tên	[REDACTED]
Ngày sinh	[REDACTED]
Điện thoại	01265794976
CMTND/Hộ chiếu	[REDACTED]
Loại thuê bao	Trả trước

THÔNG TIN THUÊ BAO	
Số thuê bao	01216022121
Loại số	Số Thường
Phí đăng ký	0 VND

ĐIỀU KHOẢN SỬ DỤNG

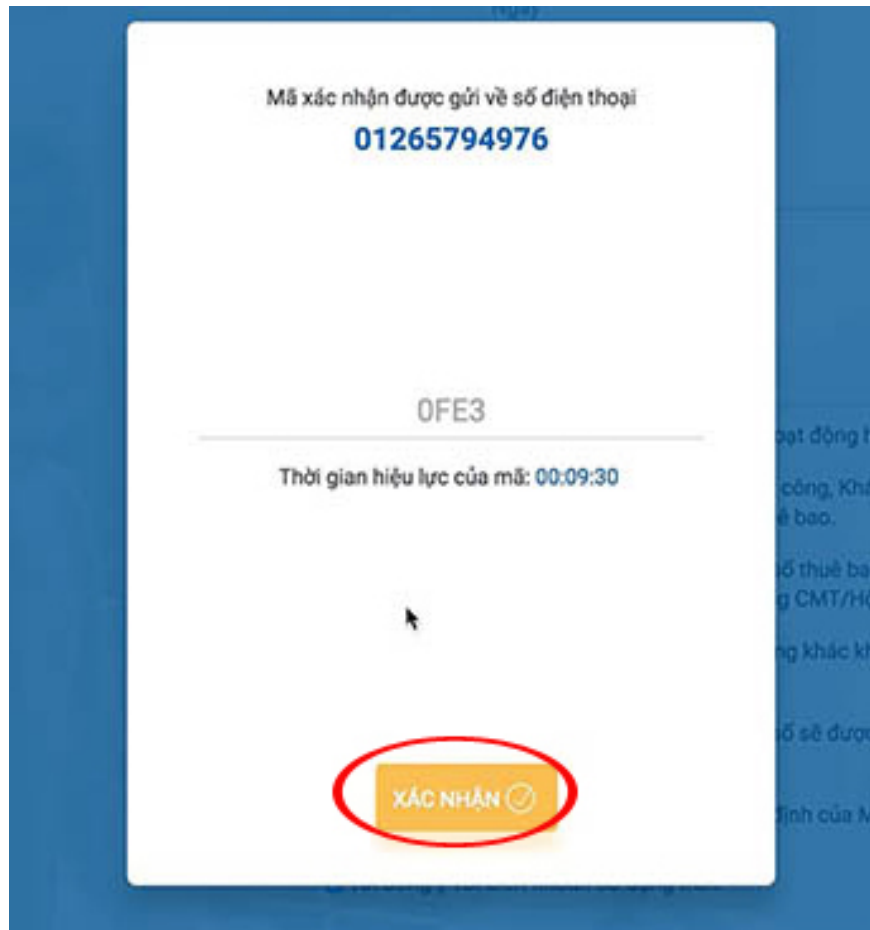
- Thuê bao MobiFone trả trước, trả sau đang hoạt động hai chiều.
- Đối với thuê bao trả sau, sau khi giữ số thành công, Khách hàng cần ra một cửa hàng giao dịch của MobiFone để thực hiện đổi số thuê bao.
- Đối với thuê bao trả sau, Để hoà mạng được số thuê bao, Khách hàng cần trình cho Giao dịch viên đúng Mã giữ số được cấp và đúng CMT/Hộ chiếu đã đăng ký.
- Trong thời gian Khách hàng giữ số, Khách hàng khác không được quyền đăng ký giữ số thuê bao này.
- Hết hạn thời gian giữ số, xác nhận đổi số thì số sẽ được tự động giải phóng và Khách hàng khác có thể đăng ký giữ số, đổi số.
- Đảm bảo thanh toán cước cam kết theo quy định của MobiFone.

Tôi đồng ý với điều khoản sử dụng trên.

Copyright © 2016 - MobiFone

## Step 5:

You then wait for the confirmation code to be sent to your current subscriber number. Enter that code exactly on the interface on MobiFone system. Finally click **Confirm** below to confirm.



## 2. Note when changing MobiFone number at home:

1. Before joining the online number change service, users need to have Mobifone Portal account registered on mobifone.vn.
2. In case SIM has been registered on the homepage of MobiFone, users can use the forgotten password feature to retrieve the login account information on MobiFone, if you cannot login.
3. With post-hire lease, you need to come to the store to present the code to keep the number and present the ID card
4. The mandatory account must be over 25,000 for the system to deduct the fee after the exchange.

Above is a guide on how to join MobiFone online number exchange service, change to a new subscription but still keep the current SIM without going to the store directly. In order to make the number change faster, you should create a Mobifone Portal account before proceeding to change the online number.

I wish you all success!

You finished reading the article "**How to change MobiFone phone number to keep SIM right at home**" edited by the [TipsMake](#) team. We hope this article has provided you with many useful tech tips and tricks. You can search for similar articles on tips and guides. Thank you for reading and for following us regularly.