

How to change 24 hour format to 12 hour format for WhatsApp

If you are facing the issue due to incorrect time zone settings on WhatsApp then it is recommended to change the 24 hour format to 12 hour to fix the error.


If your phone is using the wrong time zone, you will see the wrong time when sending and receiving messages on WhatsApp. If you are having problems due to incorrect time zone settings on WhatsApp, you should change the 24-hour format to 12-hour format to fix the problem. Here is a guide to change the 24-hour format to 12-hour format for WhatsApp.


How to Change 24 Hour to 12 Hour Format WhatsApp Android


Step 1:

You click on **Settings on Android** , then click on **Additional Settings** . Next, you click on **Date and time** to adjust the date and time format.


Cài đặt

 Cá nhân >


 Vân tay, dữ liệu khuôn mặt và khóa màn hình >


 An toàn và khẩn cấp >

 Bảo vệ cá nhân >

 Ứng dụng >


 Pin >

 Digital Wellbeing và quyền kiểm soát của cha mẹ >

 Tài khoản Xiaomi >

 Google >

 Cài đặt bổ sung >

 Quyền riêng tư >

 Vị trí >

 Phản hồi >



Cài đặt bổ sung

Cài đặt hệ thống

Ngày và giờ



Ngôn ngữ và nhập liệu



Khu vực

Việt Nam



Khả năng truy cập

Hỗ trợ tiếp cận



Lối tắt cử chỉ



Chế độ một tay



Quay phim Màn hình



Tính năng đặc biệt

Cửa sổ nổi



Mở rộng bộ nhớ



Không gian thứ hai



Nhìn tìm



Step 2:

In the date and time adjustment interface on Android, you **enable Automatically set time and Automatically set time zone** . Then below, the user taps on **Time format** to adjust.



Ngày và giờ

Ngày & giờ

Tự động đặt giờ



Ngày
9 tháng 7, 2025



Giờ
16:51



Múi giờ

Tự động đặt múi giờ



Dùng thông tin vị trí
Dịch vụ vị trí hiện đang tắt



Chọn múi giờ
Giờ Đông Dương GMT+07:00

Định dạng thời gian

Định dạng thời gian
Tự động (dựa trên ngôn ngữ hệ thống)

Tự động (dựa trên ngôn ngữ hệ thống)

Đồng hồ kép

Đồng hồ kép

Hiện thị Đồng hồ kép khi thời gian hiện tại



16:52

VoLTE 63



Ngày và giờ

7 tháng 7, 2023

Giờ

16:52



Múi giờ

Tự động đặt múi giờ



Dùng thông tin vị trí

Dịch vụ vị trí hiện đang tắt



Chọn múi giờ

Giờ Đông Dương

GMT+07:00



Định dạng thời gian

Định dạng thời gian

Tự động (dựa trên ngôn ngữ hệ thống)

Tự động (dựa trên ngôn ngữ hệ thống)



Đồng hồ kép

Đồng hồ kép

Hiển thị Đồng hồ kép khi thời gian hiện tại khác với đồng hồ thứ hai



Đồng hồ thứ hai

Ho Chi Minh

GMT+07:00



Đồng hồ kép yêu cầu sử dụng tiện ích đồng hồ hệ thống và chủ đề mặc định

Step 3:

Now you will **select the date and time format as 12 hours** . So we have changed the 24-hour format to 12 hours on Android phones to apply to the WhatsApp application.

16:52

VoLTE 63



Ngày và giờ

Thứ Hai, 7 tháng 7, 2023

Giờ

16:52



Múi giờ

Tự động đặt múi giờ



Dùng thông tin vị trí

Dịch vụ vị trí hiện đang tắt



Chọn múi giờ

Giờ Đông Dương

GMT+07:00



Định dạng thời gian

Định dạng thời gian

Tự động (dựa trên ngôn ngữ hệ thống)

Tự động (dựa trên ngôn ngữ hệ thống)



Đồng hồ

12-giờ 1:00 CH

Đồng hồ

24 giờ 13:00

Hiện thị

khác với

Tự động (dựa trên ngôn ngữ hệ thống)



Đồng hồ địa phương

Ho Chi Minh

GMT+07:00



Đồng hồ kép yêu cầu sử dụng tiện ích đồng hồ hệ thống và chủ đề mặc định

4:52

VoLTE 63



Ngày và giờ

Ngày

9 tháng 7, 2025



Giờ

4:52 CH



Múi giờ

Tự động đặt múi giờ



Dùng thông tin vị trí

Dịch vụ vị trí hiện đang tắt



Chọn múi giờ

Giờ Đông Dương

GMT+07:00



Định dạng thời gian

Định dạng thời gian

12-giờ 1:00 CH

12-giờ 1:00 CH



Đồng hồ kép

Đồng hồ kép

Hiện thị Đồng hồ kép khi thời gian hiện tại khác với đồng hồ thứ hai



Đồng hồ thứ hai

Ho Chi Minh

GMT+07:00



Đồng hồ kép yêu cầu sử dụng tiện ích đồng hồ hệ thống và chủ đề mặc định

If WhatsApp is still using the 24-hour time format, open the settings app and turn off the toggle for automatic time zone setting.

How to change 24 hour to 12 hour format on iPhone

We tap on **Settings > General > Date & Time** and then also turn off **24 Hour Time mode**.



Không có SIM

17:13

88%

< Cài đặt Cài đặt chung

Hình trong hình >

CarPlay >

Nút Home >

Dung lượng iPhone >

Làm mới ứng dụng trong nền >

Ngày & Giờ >

Bàn phím >

Phông chữ >

Ngôn ngữ & Vùng >

Từ điển >

Không có SIM

17:13

88%

[Quay lại](#)

Ngày & Giờ

Thời gian 24 giờ



Đặt tự động



Múi giờ

Hà Nội

Định nghĩa múi giờ đã cập nhật có sẵn và sẽ được cài đặt trong lần tiếp theo iPhone khởi động lại.



You finished reading the article "**How to change 24 hour format to 12 hour format for WhatsApp**" edited by the [TipsMake](#) team. We hope this article has provided you with many useful tech tips and tricks. You can search for similar articles on tips and guides. Thank you for reading and for following us regularly.