

How to cancel ending an iPhone call using the side button

To limit the situation of accidentally pressing the side button to end an ongoing iPhone call, you should cancel the feature of ending iPhone calls using the side button.


Using the side button on the iPhone is also a way to end an iPhone call, similar to setting up a call rejection on the iPhone. However, many people mistakenly press the side button, leading to the call being ended, affecting the conversation. To limit the situation of mistakenly pressing the side button to end an ongoing iPhone call, you should cancel the feature of ending an iPhone call using the side button, according to the instructions below.


How to cancel an iPhone call using the side button


Step 1:

First, you access Settings, then tap **Accessibility** to adjust. Switch to the new interface, the user taps on Touch **to** adjust.

Cài đặt

 Trung tâm điều khiển >

 Màn hình & Độ sáng >

 Màn hình chính >

 Trợ năng >

 Hình nền >


 Siri & Tìm kiếm >

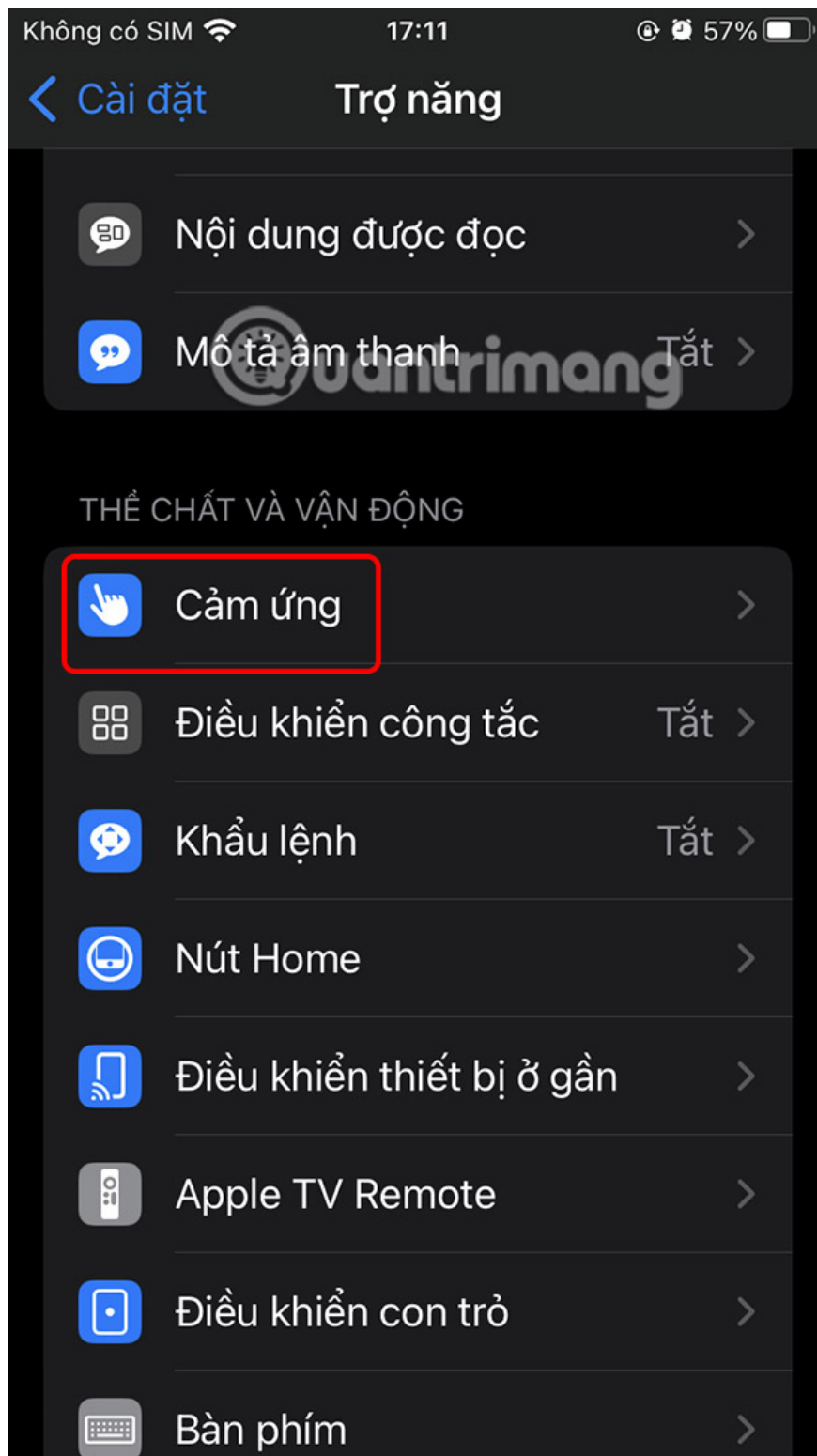
 Touch ID & Mật mã >

 SOS khẩn cấp >

 Thông báo tiếp xúc >

 Pin >

 Quyền riêng tư & Bảo mật >



Step 2:

In the new interface as shown, you will see the **Lock to End Call Prevention setting** is in off mode for users to end iPhone calls using the side button.

Không có SIM

17:11

56%

< Trợ năng

Cảm ứng

Lắc để hoàn tác



Nếu bạn có xu hướng tình cờ lắc iPhone, bạn có thể tắt tính năng Lắc để hoàn tác để ngăn cảnh báo Hoàn tác xuất hiện.

Rung



Quantrimang



Khi công tắc này bị tắt, tất cả cảnh báo rung trên iPhone của bạn sẽ bị tắt, bao gồm cảnh báo động đất, sóng thần và các cảnh báo khẩn cấp khác.

Ngăn chặn Khóa để kết thúc cuộc gọi



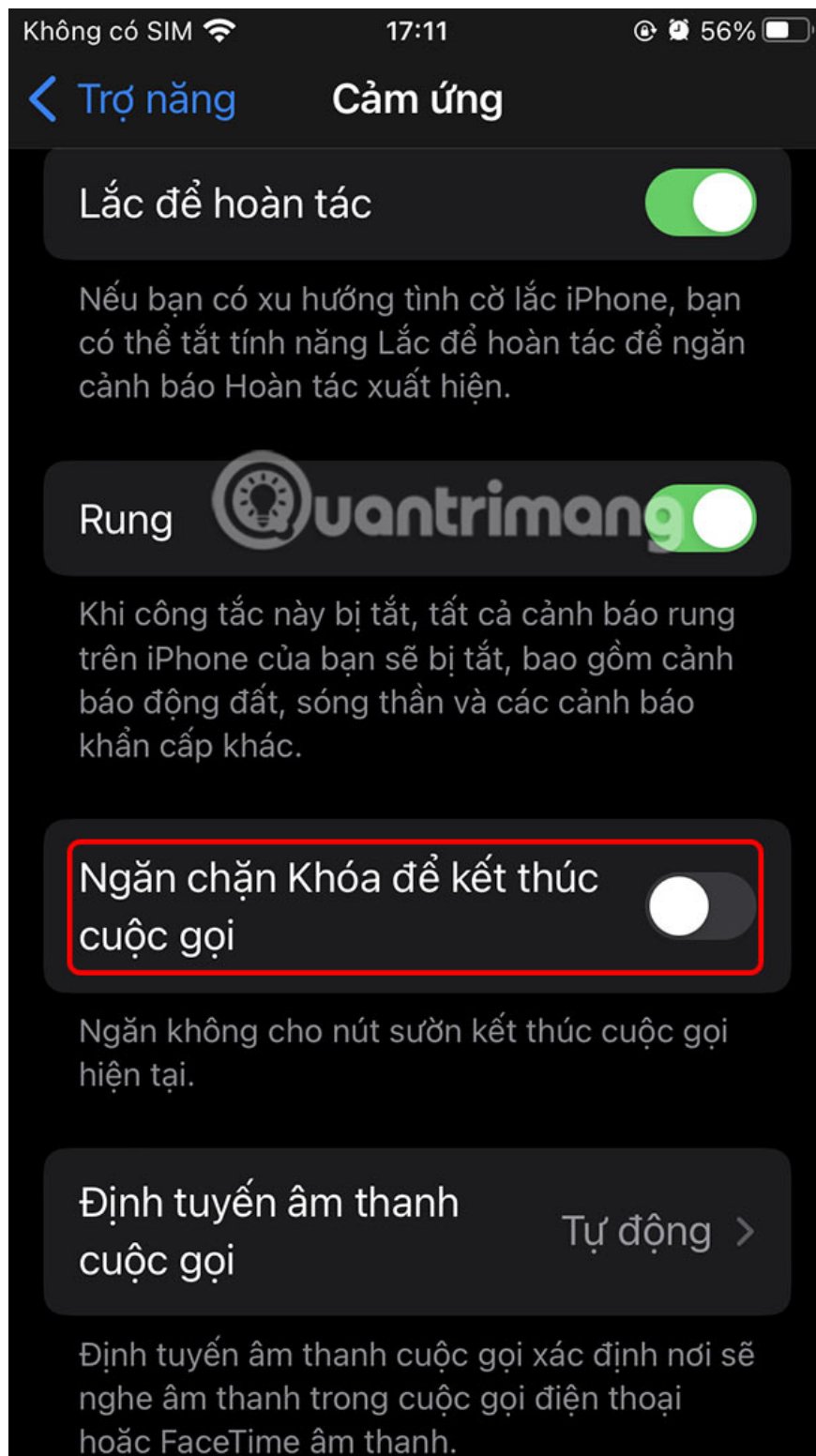
Ngăn không cho nút sườn kết thúc cuộc gọi hiện tại.

Định tuyến âm thanh cuộc gọi

Tự động >

Định tuyến âm thanh cuộc gọi xác định nơi sẽ nghe âm thanh trong cuộc gọi điện thoại hoặc FaceTime âm thanh.

Users need to **enable Lock Prevention to end the call** and that's it.



So, when you are in an iPhone call and accidentally press the power button or the volume button, the call will not end as before but will continue.

You finished reading the article "**How to cancel ending an iPhone call using the side button**" edited by the [TipsMake](#) team. We hope this article has provided you with many useful tech tips and tricks. You can search for similar articles on tips and guides. Thank you for reading and for following us regularly.
