

How to Block Random App Installations on iPhone

If you are experiencing errors with some applications or games automatically installing on your iPhone, follow this article to block random application installation on your iPhone.

If you are experiencing errors with some apps or games automatically installing on your iPhone such as Dropbox and Yahoo Mail or games like Asphalt Legends Unite and Oceanhorn 2, it is because the automatic app download feature is enabled on your device or there is an error in the iOS operating system. Here is a guide to stop random app installation on iPhone.

How to Block Random App Installation on iPhone

Step 1:

Users access Settings on iPhone, then **click on Applications** at the bottom of the screen interface.

18:38

97

Cài đặt

Màn hình chính & Thu viện ứng dụng >

Siri >

Tìm kiếm >

Trung tâm điều khiển >

Thông báo >

Âm thanh & Cảm ứng >

Tập trung >

Thời gian sử dụng >

Face ID & Mật mã >

SOS khẩn cấp >

Quyền riêng tư & Bảo mật >

Game Center >

iCloud >

Ví & Apple Pay >

Ứng dụng >

Step 2:

Switching to the new interface, users go to the App Store application to adjust the application download settings on the App Store.

18:38

97

Cài đặt

Ứng dụng

Tìm kiếm



Ứng dụng mặc định

Quản lý ứng dụng mặc định trên iPhone

A



Acrobat



Add Music



Agoda



AirVisual



Alibaba.com



Analytics



Ảnh



App Store



App VNFAY



Authenticator



Authenticator



Authenticator



阿里巴巴

B



B612

A
Â
Ã
B
C
D
Đ
E
Ê
F
G
H
I
J
K
L
M
N
O
Ô
Ớ
P
Q
R
S
T
U
Ư
V
W
X
Y
Z
#

Step 3:

In this settings interface, you will see the Automatic Downloads option to adjust. Turn off the App Downloads setting to turn off random app downloads on iPhone.

20:16

93

Ứng dụng

App Store

CHO PHÉP APP STORE TRUY CẬP

-  Vị trí Không >
-  Siri >
-  Tìm kiếm >
-  Thông báo >
Biểu ngữ, Âm thanh, Biểu tượng
-  Dữ liệu di động

NGÔN NGỮ ƯU TIÊN

-  Ngôn ngữ Tiếng Việt >

TÀI VÉ TỰ ĐỘNG

- Tài về ứng dụng**
Tự động cài đặt các ứng dụng miễn phí và trả phí được mua trên các thiết bị khác.
- Cập nhật ứng dụng**
Tự động cài đặt bản cập nhật ứng dụng mới.
- Nội dung in-app**
Tự động chạy các ứng dụng trong nền để tải về nội dung trước khi bạn khởi chạy chúng lần đầu tiên.

DỮ LIỆU DI ĐỘNG

- Tài về tự động**
- Tài về ứng dụng** Hỏi nếu vượt quá 200 MB >

Chỉ cho phép các ứng dụng dưới 200 MB tự động tải về





18:39

97

← Ứng dụng

App Store

CHO PHÉP APP STORE TRUY CẬP

-  Vị trí Không >
-  Siri >
-  Tìm kiếm >
-  Thông báo >
Biểu ngữ, Âm thanh, Biểu tượng

NGÔN NGỮ ƯU TIÊN

-  Ngôn ngữ Tiếng Việt >

TÀI VÉ TỰ ĐỘNG

- Tài về ứng dụng**
Tự động cài đặt các ứng dụng miễn phí và trả phí được mua trên các thiết bị khác.
- Cập nhật ứng dụng
Tự động cài đặt bản cập nhật ứng dụng mới.
- Nội dung in-app
Tự động chạy các ứng dụng trong nền để tải về nội dung trước khi bạn khởi chạy chúng lần đầu tiên.

Tài về tự động không có sẵn khi ở Chế độ nguồn điện thấp.

DỮ LIỆU DI ĐỘNG

- Tài về tự động
- Tài về ứng dụng Hỏi nếu vượt quá 200 MB >

Chỉ cho phép các ứng dụng dưới 200 MB tự động tải về

Once you turn this setting off, apps will no longer be randomly downloaded to your phone.

You finished reading the article "**How to Block Random App Installations on iPhone**" edited by the [TipsMake](#) team. We hope this article has provided you with many useful tech tips and tricks. You can search for similar articles on tips and guides. Thank you for reading and for following us regularly.
